

DESDE

1986

CASA

CENTRO AGROPECUARIO
Y DISTRIBUIDORA

Catálogo

**Distribuyendo con calidad
y excelencia, productos
y servicios para el
agronegocios**

km 4,2 B Che La Reina Calle Córdoba - Ciudad del Este - Paraguay Tel.: (061) 578.504

DESDE 1986



CASA TOPS

CENTRO AGROPECUARIO Y DISTRIBUIDORA



DESDE 1986



TOPS CASA

CENTRO AGROPECUARIO Y DISTRIBUIDORA





SEMENTE ABOBRINHA HIBRIDA FLORA F1



10566



PONTOS FORTES

Resistência a viroses (ZYMV, WMV, e PRSV-W), elevada produtividade e frutos uniformes.



PLANTA

Tipo moita, vigorosa e folhagem mosqueada.



FRUTOS

Cilíndricos, uniformes e do tipo caserta



CARACTERÍSTICAS

Planta com excelente resistência a doenças foliares, frutos uniformes e com boa pós-colheita.

Peso Médio:180g

Coloração:Verde-clara com estrias verde-escuro.

Tamanho Médio:17 x 4,0cm

Ciclo Médio:50 dias

Resistencia:ZYMV, WMV e PRSV-W

SEMENTE ABOBORA MENINA RAJADA (SECA)



PLANTA

Planta muito vigorosa e rasteira. Comprimento aproximado do fruto de 100 cm.

FRUTOS

Poipa de coloração alaranjada, firme e doce.

Sobre(35) 07528

Sobre(10) 10941

Peso Médio:27 kg

Germinação:de 3 a 5 dias

Ciclo:140 a 150 dias após sementeira




DESDE 1986
CASA
CENTRO AGRÍCOLA
Y DISTRIBUIDORA

Representa y Distribuye

TOPSEED
Premium
TECNOLOGIA EN SEMILLAS

DESDE 1986
CASA
CENTRO AGRÍCOLA
Y DISTRIBUIDORA
Representa y Distribuye

Abobrinha Caserta



Sobre(10) 10943
Sobre (35) 08049
100gr 03317

Como plantar: preparar covas de 30 cm de diâmetro por 30 cm de profundidade misturando para cada cova 150 g (1 copo) de adubo NPK de uma fórmula comercial, ou 1 kg (1 litro) de esterco bem curtido ou húmus, uma semana antes de semear. Irrigar uma vez por dia, sem encharcar, de preferência no início da manhã ou no final da tarde.

Descrição: Planta muito vigorosa, forte e de crescimento tipo moita. Frutos com tamanho aproximado de 20 x 4 cm.

Dicas: colher frutos novos, com cerca de 12 cm, para obter os mais tenros. Uso culinário: refogado, grelhado, ensopado, recheado e com massas.

Germinação: de 3 a 5 dias.

Sementes por grama: 5 a 8

Profundidade 2 cm	Sementes por Cova 4	Espaçamento entre Covas 1,1 m 0,6 m	Raleio Deixar somente 2 plantas	Peso 200 a 230 g	Colheita 40 a 60 dias após a sementeira
---------------------------------	-----------------------------------	--	---	--------------------------------	---



ÉPOCA DE PLANTIO											
JAN	FEV	MAR	ABR	MAI	JUN	JUL	AGO	SET	OUT	NOV	DEZ

Época indicada para plantio
 Época mais indicada para plantio

SEMENTE ALHO PORRO SUPREMO



100gr 03917



PONTOS FORTES

Boa tolerância a doenças foliares



PLANTA

Ereta, com talo grosso, muito uniforme e ótimo sistema radicular.



CARACTERÍSTICAS

Folhas de coloração verde levemente azulada e talo branco. Para plantio o ano todo.

Ciclo: 180 dias



Sobre(10) 10944
Sobre(35) 07526
100gr 01158
250gr 00722

Abobrinha Redonda Verde

Planta muito vigorosa, de crescimento tipo moita e com folhagem mosqueada. Frutos arredondados, verde-escuros e com polpa branca. Tamanho médio: 5 x 8 cm.

Como plantar: preparar covas de 30 cm de diâmetro por 30 cm de profundidade misturando para cada cova 150 g (1/2 copo) de adubo NPK de uma fórmula comercial, ou 1 kg (1 litro) de esterco bem curtido ou húmus, uma semana antes de semear. Irrigar uma vez por dia, sem encharcar, de preferência no início da manhã ou no final da tarde.

Dicas: consumir recheada com carne moída ou refogada.

Nº de sementes por grama: 6 a 9


Germinação: de 3 a 5 dias

Profundidade 2 cm	Sementes por Cova 4	Espaçamento entre Covas 1,1 m 0,6 cm	Raleio Deixar somente 2 plantas	Peso 400 a 500 g	Colheita 55 a 60 dias após a semeadura
-----------------------------	-------------------------------	---	---	----------------------------	--



ÉPOCA DE PLANTIO											
JAN	FEV	MAR	ABR	MAJ	JUN	JUL	AGO	SET	OUT	NOV	DEZ

Época indicada para a plantio
 Época mais indicada para a plantio



Sobre(10) 10942
Sobre(35) 07527
100gr 03316
250gr 00524

Abóbora Moranga Exposição

Planta forte, vigorosa e rasteira. Polpa doce e de coloração laranja intensa. **Como plantar:** preparar covas de 30 cm de diâmetro por 30 cm de profundidade misturando para cada cova 150 g (1/2 copo) de adubo NPK de uma fórmula comercial, ou 1 kg (1 litro) de esterco bem curtido ou húmus, uma semana antes de semear. Irrigar uma vez por dia, sem encharcar, de preferência no início da manhã ou no final da tarde.

Dicas: rica em vitamina A. Muito usada para fazer camarão com catupiry.

Nº de sementes por grama: 5 a 8

Germinação: de 3 a 5 dias

Profundidade 2 cm	Sementes por Cova 4	Espaçamento entre Covas 3,0 m 2,5 m	Raleio Deixar somente 2 plantas	Diâmetro 26 a 30 cm	Peso 5 a 6 kg	Colheita 110 a 150 dias após a semeadura
-----------------------------	-------------------------------	--	---	-------------------------------	-------------------------	--



ÉPOCA DE PLANTIO											
JAN	FEV	MAR	ABR	MAJ	JUN	JUL	AGO	SET	OUT	NOV	DEZ

Época indicada para a plantio
 Época mais indicada para a plantio



DESCRIÇÃO TÉCNICA

Abóbora híbrida TETSUKABUTO TOKITA F1



- Pontos Fortes:** planta bastante vigorosa, frutos uniformes e ótima pós-colheita.
- Planta:** apresenta muito boa adaptação e rusticidade.
- Frutos:** formato globular.
- Características:** resistência ao transporte e elevada frutificação.




100gr 00519

Coloração	Tamanho médio	Peso médio	Ciclo médio	Resistência
Verde-escura com polpa amarela-alaranjada.	17 x 15 cm.	2 kg.	110 dias.	Foc.

LEGENDA DE DOENÇAS

* As informações contidas nesta página foram obtidas após diversos ensaios em nossa estação experimental. Os resultados podem ser diferentes, de acordo com a região e o sistema de plantio utilizado.



Acelga Verde de Talos Brancos



Planta forte e vigorosa com folhas de tamanho médio de 25 x 40 cm. Talos de aproximadamente 10 cm.

Como plantar: escolha bem a área do canteiro, preferencialmente terras com alto teor de matéria orgânica. Revolva a terra entre 20 e 30 cm de profundidade misturando para cada 10 m² de canteiro 300 g (1 copo) de adubo NPK de uma fórmula comercial, ou 1,5 kg (1,5 litros) de esterco bem curtido ou húmus, uma semana antes da sementeira ou do transplante. Irrigar uma vez por dia, sem encharcar, de preferência no início da manhã ou no final da tarde.

Dicas: rica em vitamina A. Servir refogada, em recheios ou sopas.

Nº de sementes por grama: 45 a 60

Germinação: de 3 a 4 dias



ÉPOCA DE PLANTIO											
JAN	FEV	MAR	ABR	MAI	JUN	JUL	AGO	SET	OUT	NOV	DEZ

Época indicada para plantio
 Época mais indicada para plantio

**Sobre (10) 10945
100gr 04580**

* As informações contidas nesta página foram obtidas após diversos ensaios em nossa estação experimental. Os resultados podem ser diferentes, de acordo com a região e o sistema de plantio utilizado.



SEMENTE ALFACE ESPECIALIDADE MIMOSA SALAD BOWL



PONTOS FORTES

Alta uniformidade de plantas.



PLANTA

Volumosa com excelente padrão comercial.



CARACTERÍSTICAS


Ciclo precoce e folhas de excelente textura e sabor. Cultivo ano todo.

Peso Médio: 450 g
Coloração: Verde-clara

Sobre(10) 10949
Sobre(35) 07524
100gr 03746
50gr 11018

Tamanho Médio: 35 x 22 cm
Ciclo Médio: 60 dias

SEMENTE ALFACE CRESPA CAMILA



PONTOS FORTES

Grande número de folhas e boa tolerância ao pendoamento precoce.



PLANTA

Vigorosa, miolo cheio e folhas muito crespas.



CARACTERÍSTICAS

Alta adaptação para cultivo em hidroponia e campo aberto. Cultivo o ano todo.

Peso Médio: 650 g
Coloração: Verde-clara


50gr 04168
2mx 05574

Tamanho Médio: 40 x 25 cm
Ciclo Médio: 70 dias



DESDE 1986
CASA
 CENTRO AGROPECUARIO
 Y DISTRIBUIDORA
 Representa y Distribuye

TOPSEED
Premium
 TECNOLOGIA EN SEMILLAS



Peso Líq.:
 5 g

Sobre(10) 10946
 100gr 00528
 2mx 05575

Alfaced
Elba

Planta grande e compacta, não forma cabeça. Folhas verde-claras, largas, crespas e levemente frisadas. Sementes pretas.

Como plantar: escolha bem a área do canteiro, preferencialmente terras com alto teor de matéria orgânica. Revolva a terra entre 20 e 30 cm de profundidade misturando para cada 10 m2 de canteiro 300 g (1 copo) de adubo NPK de uma fórmula comercial, ou 1,5 kg (1,5 litros) de esterco bem curtido ou húmus, uma semana antes da sementeira ou do transplante. Irrigar uma vez por dia, sem encharcar, de preferência no início da manhã ou no final da tarde.

Dicas: excelente para regiões mais quentes. Rica em sais minerais e vitamina A.

Número de sementes por grama: 800 a 900

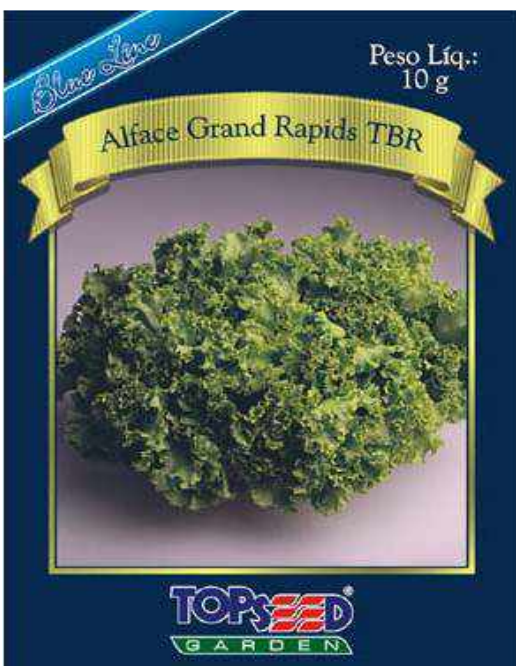
Germinação: de 3 a 5 dias



ÉPOCA DE PLANTIO											
JAN	FEV	MAR	ABR	MAI	JUN	JUL	AGO	SET	OUT	NOV	DEZ

Época indicada para plantio
 Época mais indicada para plantio

DESDE 1986
CASA
 CENTRO AGROPECUARIO
 Y DISTRIBUIDORA
 Representa y Distribuye



Peso Líq.:
 10 g

Sobre (10) 10947
 Sobre(35) 08051
 100gr 00001

Alfaced
Grand Rapids TBR

Planta grande, não forma cabeça. Folhas verde-claras, largas, crespas e levemente frisadas. Sementes pretas.

Como plantar: escolha bem a área do canteiro, preferencialmente terras com alto teor de matéria orgânica. Revolva a terra entre 20 e 30 cm de profundidade misturando para cada 10 m2 de canteiro 300 g (1 copo) de adubo NPK de uma fórmula comercial, ou 1,5 kg (1,5 litros) de esterco bem curtido ou húmus, uma semana antes da sementeira ou do transplante. Irrigar uma vez por dia, sem encharcar, de preferência no início da manhã ou no final da tarde.

Dicas: além de ser excelente em saladas, pode ser utilizada para forrar pratos com um belo efeito decorativo. Rica em sais minerais e vitamina A.

Número de sementes por grama: 800 a 900

Germinação: de 3 a 5 dias



ÉPOCA DE PLANTIO											
JAN	FEV	MAR	ABR	MAI	JUN	JUL	AGO	SET	OUT	NOV	DEZ

Época indicada para plantio
 Época mais indicada para plantio

DESDE 1986
CASA
 CENTRO AGROPECUARIO
 Y DISTRIBUIDORA
 Representa y Distribuye



DESDE 1980
CASA
CENTRO AGROPECUARIO
Y DISTRIBUIDORA

Representa y Distribuye

TOPSEED
Premium
TECNOLOGIA EN SEMILLAS

SEMENTE ALFACE LISA ELISANGELA



PONTOS FORTES

Resistência ao mildio e boa tolerância ao calor e ao pendoamento precoce.



PLANTA

Vigorosa e não forma cabeça.



CARACTERÍSTICAS

Indicada para plantio ano todo em campo e hidroponia. Muito boa pós-colheita.

Peso Médio: 600 g
Coloração: Verde

25gr - 11770

Tamanho Médio: 38 x 20 cm
Ciclo Médio: 65 dias
Resistencia: BI: 1-16

SEMENTE ALFACE ESPECIALIDADE LUMINOSA



PONTOS FORTES

Coloração intensa, tamanho grande, alta adaptabilidade e folhagem vigorosa.



PLANTA

Volumosa com coloração intensa.



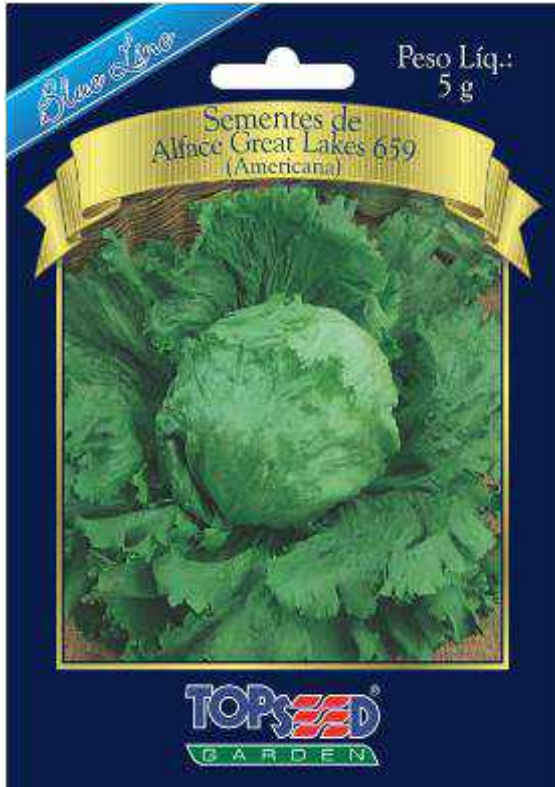
CARACTERÍSTICAS

Apresenta pós-colheita muito boa, folhas grandes, uniformes com ótima coloração, rendimento e peso. Indicado para plantio o ano todo.

Peso Médio: 350g
Coloração: Roxa

25gr - 11771

Tamanho Médio: 38 X 17 cm
Ciclo Médio: 65 dias
Resistencia: - BI: 1-16, 21, 23, 32 e LMV



Sobre(10) 10948
Sobre(35) 07525

ALFACE GREAT LAKES 659 (AMERICANA)

Como plantar: escolha bem a área do canteiro, preferencialmente terras com alto teor de matéria orgânica. Revolva a terra entre 20 e 30 cm de profundidade misturando para cada 10 m² de canteiro 300 g (1 copo) de adubo NPK de uma fórmula comercial, ou 1,5 kg (1,5 litros) de esterco bem curtido ou húmus, uma semana antes da sementeira ou do transplante. Irrigar uma vez por dia, sem encharcar, de preferência no início da manhã ou no final da tarde.

Descrição: Planta forte e vigorosa, cabeça de tamanho médio a grande, muito compacta e com folhas crocantes.

Dicas: acrescenta uma textura crocante a salada. Indicada para o preparo de sanduiches quentes pela propriedade de não murchar facilmente. Rica em sais minerais e vitamina A.

Germinação: de 3 a 5 dias.

Sementes por grama: 800 a 900.

Profundidade	Sementeira	Transplanto	Espaçamento	Diâmetro	Colheita
0,5 cm	3 cm ²	25 a 30 dias após a germinação	20 cm / 30 cm	35 a 40 cm	75 a 80 dias após a sementeira



ÉPOCA DE PLANTIO

JAN	FEV	MAR	ABR	MAI	JUN	JUL	AGO	SET	OUT	NOV	DEZ

Época indicada para plantio
 Época mais indicada para plantio

SEMENTE BERINJELA HIBRIDA FIRENZE F1



PONTOS FORTES

Rusticidade, alta produtividade e excelente qualidade de fruto.



PLANTA

Compacta e com boa cobertura dos frutos



FRUTOS

Coloração escura e com boa relação comprimento X diâmetro.



CARACTERÍSTICAS

Bem adaptada a regiões de clima quente.


Peso Médio: 280g
Coroação: Roxo-escuro

Tamanho Médio: 22cm x 8 cm
Ciclo Médio: 110 dias



DESDE 1986
CASA
CENTRO AGROPECUARIO
Y DISTRIBUIDORA
Representa y Distribuye

TOPSEED
Premium
TECNOLOGIA EN SEMILLAS



Berinjela
Comprida Roxa

Peso Lít. 0,10 g

TOPSEED
GARDEN

Berinjela

Comprida Roxa

DESDE 1986
CASA
CENTRO AGROPECUARIO
Y DISTRIBUIDORA
Representa y Distribuye

Planta baixa. Produz frutos cilíndricos, alongados, uniformes e com tamanho aproximado de 25 x 7 cm. Originária da Índia.

Como plantar: escolha bem a área do canteiro, preferencialmente terras com alto teor de matéria orgânica. Revolva a terra entre 20 e 30 cm de profundidade misturando para cada 10 m² de canteiro 300 g (1 copo) de adubo NPK de uma fórmula comercial, ou 1,5 kg (1,5 litros) de esterco bem curtido ou húmus, uma semana antes da sementeira ou do transplante. Irrigar uma vez por dia, sem encharcar, de preferência no início da manhã ou no final da tarde.

Dicas: pode ser consumida recheada, em pastas ou empanada. Na medicina natural é usada para diminuir a taxa de colesterol, sob a forma de suco com laranja ou água de berinjela.

Nº de sementes por grama: 220 a 250

Germinação: de 7 a 10 dias




ÉPOCA DE PLANTIO											
JAN	FEV	MAR	ABR	MAI	JUN	JUL	AGO	SET	OUT	NOV	DEZ
Indicada	Indicada	Indicada	Indicada	Indicada	Indicada	Indicada	Indicada	Indicada	Indicada	Indicada	Indicada
Mais indicada	Mais indicada	Mais indicada	Mais indicada	Mais indicada	Mais indicada	Mais indicada	Mais indicada	Mais indicada	Mais indicada	Mais indicada	Mais indicada

Época indicada para plantio
 Época mais indicada para plantio

* As informações contidas nesta página foram obtidas após diversos ensaios em nossa estação experimental. Os resultados podem ser diferentes, de acordo com a região e o sistema de plantio utilizado.

100gr 02714
sobre(35) 07523
sobre (10) 10950

SEMENTE ERVILHA MERCADO FRESCO TELEFONE ALTA



PLANTA

Planta de crescimento indeterminado (trepadeira). Vagem com aproximadamente 12 cm de comprimento. Graos de sabor adocicado.

1kg 04169

DESDE 1986
CASA
CENTRO AGROPECUARIO
Y DISTRIBUIDORA
Representa y Distribuye

Germinação: de 4 a 6 dias

Ciclo: 60 a 65 dias após sementeira



SEMENTE ERVILHA MERCADO FRESCO PETIT POIS



PLANTA

Planta de crescimento determinado. Vagem volumosa, firme, medindo aproximadamente 8 cm de comprimento. Graos de sabor adocicado.

Ciclo: 60 a 70 dias após sementeira

Germinação: de 4 a 6 dias

Sobre (10) 10960
Sobre (35) 07515

SEMENTE BETERRABA FORTUNA



PONTOS FORTES

Pele lisa, formato redondo e inserção foliar muito pequena.



PLANTA

Folhagem vigorosa, porte médio e coloração verde-escura.



RAIZ

Lisa, uniforme e ótima coloração.



CARACTERÍSTICAS

Variante de porte médio, raízes uniformes de coloração intensa e inserção foliar muito pequena.

500gr 04638


Ciclo Médio: 80 dias
Coloração: Vermelha intensa

Peso Médio: 220 g
Formato: Redondo



DESDE 1980
CASA
CENTRO AGROPECUARIO
Y DISTRIBUIDORA
Representa y Distribuye

TOPSEED
Premium
TECNOLOGIA EN SEMILLAS



Peso Líq.:
5 g

Sementes de
Beterraba Early Wonder Tall Top

TOPSEED
GARDEN

Sobre(10) 10951
Sobre(35) 07522
500gr 02590
7kg 08817

Beterraba FERRY MORSE
Early Wonder tall Top

DESDE 1980
CASA
CENTRO AGROPECUARIO
Y DISTRIBUIDORA
Representa y Distribuye

Planta de folhagem grande, ereta, com raiz lisa e de coloração vermelha intensa.

Como plantar: escolha bem a área do canteiro, preferencialmente terras com alto teor de matéria orgânica. Revolve a terra entre 20 e 30 cm de profundidade misturando para cada 10 m2 de canteiro 300 g (1 copo) de adubo NPK de uma fórmula comercial, ou 1,5 kg (1,5 litros) de esterco bem curtido ou húmus, uma semana antes da sementeira ou do transplante. Irrigar uma vez por dia, sem encharcar, de preferência no início da manhã ou no final da tarde.

Dicas: a folhagem da beterraba é excelente para refogados. No preparo da raiz, deve-se deixar 1 cm de talo para manter o sabor e a cor durante o cozimento.

Nº de sementes por grama: 40 a 80

Germinação: de 3 a 4 dias



ÉPOCA DE PLANTIO											
JAN	FEV	MAR	ABR	MAI	JUN	JUL	AGO	SET	OUT	NOV	DEZ
Yellow	Yellow	Yellow	Yellow	Yellow	Yellow	Yellow	Yellow	Yellow	Yellow	Yellow	Yellow
Red	Red	Red	Red	Red	Red	Red	Red	Red	Red	Red	Red
Blue	Blue	Blue	Blue	Blue	Blue	Blue	Blue	Blue	Blue	Blue	Blue

Época indicada para plantio
 Época mais indicada para plantio
 Época mais indicada para plantio

SEMENTE BROCOLIS HIBRIDO RAMIREZ F1



PONTOS FORTES

Planta compacta, colheita concentrada e ciclo precoce.



PLANTA

Boa brotação lateral.



CABEÇA

Apresenta hastes curtas.



CARACTERÍSTICAS

Tipo ramoso e ideal para maçaria. Plantio o ano todo.

Peso Médio: 300 g **03993**
Coração: Verde

Tamanho Médio: 12 x 20 cm
Ciclo Médio: 90 dias



SEMENTE BROCOLIS HIBRIDO VERATTO F1



PONTOS FORTES

Alta sanidade foliar, cabeça arredondada e granulometria fina.



PLANTA

Compacta



CABEÇA

Apresenta formato arredondado.



CARACTERÍSTICAS

Permite cultivo em diferentes condições climáticas. Muito boa pós colheita.


Peso Médio: 500g
 Coloração: Verde

10599

Tamanho Médio: 18 x 13cm

Ciclo Médio: 95 dias

Resistencia: Xcc Intermediária (IR)



CEBOLA BAIÁ PERIFORME

Como plantar: escolha bem a área do canteiro, preferencialmente terras com alto teor de matéria orgânica. Revolve a terra entre 20 e 30 cm de profundidade misturando para cada 10 m² de canteiro 300 g (1 copo) de adubo NPK de uma fórmula comercial, ou 1,5 kg (1,5 litros) de esterco bem curtido ou húmus, uma semana antes da semeadura ou do transplante. Irrigar uma vez por dia, sem encharcar, de preferência no início da manhã ou no final da tarde.

Dicas: rica em potássio. Um dos ingredientes básicos da cozinha brasileira.

Germinação: de 6 a 8 dias.

Sementes por grama: 250 a 300.



ÉPOCA DE PLANTIO											
JAN	FEV	MAR	ABR	MAI	JUN	JUL	AGO	SET	OUT	NOV	DEZ

Época indicada para plantio
 Época mais indicada para plantio

Sobre(10) 10952
Sobre(35) 07521
250gr 01179



DESDE 1986
CASA
CENTRO AGROPECUARIO
Y DISTRIBUIDORA

Representa y Distribuye

TOPSEED
Premium
TECNOLOGIA EN SEMILLAS

SEMENTE CEBOLA BOLA PRECOCE



250gr 07529

PLANTA

Apresenta alta produtividade e excelente pós-colheita.

BULBOS

Formato globular, com ótima uniformidade e coloração amarela.

DESDE 1986
CASA
CENTRO AGROPECUARIO
Y DISTRIBUIDORA
Representa y Distribuye

SEMENTE CEBOLA BR 29



500gr 08091



PONTOS FORTES

Qualidade de bulbo e excelente tolerância as principais doenças foliares.



PLANTA

Folhagem vigorosa com boa cerosidade, tolerância as doenças e coloração verde escuro.



BULBOS

Redondos, uniformes, com excelente firmeza e formação de escamas.



CARACTERÍSTICAS

Variedade de ciclo tardio, com excelente qualidade pós-colheita. Desenvolvida com base nas condições climáticas do sul do Brasil com o objetivo de ter maior flexibilidade no semeio e período de armazenamento dos bulbos.

Região de Adaptação:Sul
Formato:Redondo
Época de Semeio:Abril a Junho

Peso Médio:150 a 180 g
Ciclo:Tardio
Coloração:Amarela-escura

DESDE 1986
CASA
CENTRO AGROPECUARIO
Y DISTRIBUIDORA
Representa y Distribuye



DESCRIPCIÓN TÉCNICA

Cebola

BR 25

Pontos Fortes: produtividade, uniformidade e qualidade de bulbo.

Planta: folhagem vigorosa com boa cerosidade e coloração verde escuro.

Bulbos: redondos, firmes, uniformes e com boa formação de escamas.


Características: variedade de ciclo médio, com alto potencial produtivo e qualidade pós-colheita. Desenvolvida com base nas condições climáticas do sul do Brasil para oferecer boa qualidade pós-colheita e semeio em época normal.



500gr 00529

Coloração	Formato	Região	Ciclo	Peso	Época de semeio
Amarela-escuro.	Redondo.	Sul.	Normal.	160 a 190 g.	Abril a Junho.

LEGENDA DE DOENÇAS



Sobre(10) 10953
Sobre(35) 07520
100gr 01178
250gr 01545

Cebola

Red Creole

Cabeça de tamanho pequeno a médio e de sabor pungente. Excelente armazenamento pós-colheita.

Como plantar: escolha bem a área do canteiro, preferencialmente terras com alto teor de matéria orgânica. Revolve a terra entre 20 e 30 cm de profundidade misturando para cada 10 m² de canteiro 300 g (1 copo) de adubo NPK de uma fórmula comercial, ou 1,5 kg (1,5 litros) de esterco bem curtido ou húmus, uma semana antes da sementeira ou do transplante. Irrigar uma vez por dia, sem encharcar, de preferência no início da manhã ou no final da tarde.

Dicas: rica em potássio. É um dos ingredientes básicos da cozinha brasileira.

Nº de sementes por grama: 220 a 280

Germinação: de 6 a 8 dias



ÉPOCA DE PLANTIO


JAN	FEV	MAR	ABR	MAI	JUN	JUL	AGO	SET	OUT	NOV	DEZ

Época indicada para a plantio
 Época mais indicada para a plantio



DESDE 1986
CASA
CENTRO AGROPECUARIO
Y DISTRIBUIDORA
Representa y Distribuye

TOPSEED
Premium
TECNOLOGIA EN SEMILLAS



Cebolinha
Todo Ano Nebuka (Tiunegui)
Peso Líq. 0,50 g

Cebolinha

Todo Ano Nebuka (Tiunegui)

Planta forte, vigorosa, com talos longos, medindo cerca de 10 cm, sabor suave e muito agradável.

Como plantar: escolha bem a área do canteiro, preferencialmente terras com alto teor de matéria orgânica. Revolve a terra entre 20 e 30 cm de profundidade misturando para cada 10 m² de canteiro 300 g (1 copo) de adubo NPK de uma fórmula comercial, ou 1,5 kg (1,5 litros) de esterco bem curtido ou húmus, uma semana antes da sementeira ou do transplante. Irrigar uma vez por dia, sem encharcar, de preferência no início da manhã ou no final da tarde.

Dicas: semear em local definitivo. Para obter talos longos e brancos, coloque terra em volta dos mesmos durante o cultivo.

N° de sementes por grama: 470 a 490

Germinação: de 4 a 6 dias




Sobre(10) 10954
Sobre(35) 07519
100gr 01180

DESDE 1986
CASA
CENTRO AGROPECUARIO
Y DISTRIBUIDORA
Representa y Distribuye



ÉPOCA DE PLANTIO											
JAN	FEV	MAR	ABR	MAI	JUN	JUL	AGO	SET	OUT	NOV	DEZ

Época indicada para plantio
 Época mais indicada para plantio



Cenoura
Brasília Alta Seleção
Peso Líq. 0,70 g

Cenoura

Brasília Alta Seleção

Raiz de formato cilíndrico, uniforme, medindo cerca de 16 x 4 cm.

Como plantar: escolha bem a área do canteiro, preferencialmente terras com alto teor de matéria orgânica. Revolve a terra entre 20 e 30 cm de profundidade misturando para cada 10 m² de canteiro 300 g (1 copo) de adubo NPK de uma fórmula comercial, ou 1,5 kg (1,5 litros) de esterco bem curtido ou húmus, uma semana antes da sementeira ou do transplante. Irrigar uma vez por dia, sem encharcar, de preferência no início da manhã ou no final da tarde.

Dicas: variedade desenvolvida no Brasil, considerada a melhor para o verão. Rica em sais minerais e vitamina A. Cozinhar com o mínimo de líquido para manter o sabor e o açúcar naturais. Cozinhar junto com cebola, aipo, pimentão ou champignon.

N° de sementes por grama: 500 a 600

Germinação: de 7 a 10 dias



Sobre(10) 10955
Sobre(35) 07518
100gr 00036
250gr 01144
8kg 05342

DESDE 1986
CASA
CENTRO AGROPECUARIO
Y DISTRIBUIDORA
Representa y Distribuye




ÉPOCA DE PLANTIO											
JAN	FEV	MAR	ABR	MAI	JUN	JUL	AGO	SET	OUT	NOV	DEZ

Época indicada para plantio
 Época mais indicada para plantio



TRADICIONAL HORTALIÇAS
SEMENTE CENOURA NANTES



COMO PLANTAR

escolha bem a área do canteiro, preferencialmente terras com alto teor de matéria orgânica. Revolva a terra entre 20 e 30 cm de profundidade misturando para cada 10 m² de canteiro 300 g (1 copo) de adubo NPK de uma fórmula comercial, ou 1,5 kg (1,5 litros) de esterco bem curtido ou húmus, uma semana antes da sementeira ou do transplante. Irrigar uma vez por dia, sem encharcar, de preferência no início da manhã ou no final da tarde.

DESCRIÇÃO

Raiz de formato cilíndrico, lisa, de excelente sabor e tamanho médio de 16 x 3 cm.

DICAS

variedade adaptada para o inverno. Excelente sabor. Rica em sais minerais e vitamina A. Cozinhar com o mínimo de líquido para manter o sabor e o açúcar naturais. Cozinhar com cebola, aipo, pimentão ou champignon.


GERMINAÇÃO

de 7 a 10 dias

SEMENTES POR GRAMA

600 a 800

Sobre (10) 10956
 Sobre(35) 07517



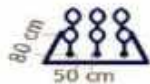
Profundidade: 0,5 cm



Sementeira: 3 cm entre sementes



Transplante: 25 - 30 dias após germinação



Espaçamento: 80 cm x 50 cm



Altura: 60 - 90 cm



Colheita: 60 - 150 dias após a sementeira

Como plantar: Revolva o solo no mínimo 20 cm de profundidade até que fique solto, sem a presença de torrões. Para melhorar o solo, adicione esterco e/ou húmus na proporção de 10%. Misture adubo balanceado NPK considerando 300g para cada 10m² de canteiro. Para plantio em vasos, use substrato e adicione 5g de adubo por litro de vaso. Semeie conforme a tabela ao lado. Após o plantio, manter o solo e/ou substrato úmido, sem encharcar, para obter melhores resultados.

Descrição: Grandes folhas verdes escuras lisas. Muitas colheitas podem ser feitas durante o crescimento.

Dicas: Excelente refogado com azeite e alho.

Germinação: de 3 a 5 dias.

Sementes por grama: 200 a 250

Sobre (10) 10959
 Sobre(35) 08811
 1mix 05333



SEMENTE COUVE HIBRIDA MANTEIGA KOBE F1



PONTOS FORTES
Tamanho grande e folhas escuras.



PLANTA
Vigorosa, precoce, com formato e coloração ideais para o mercado.



CARACTERÍSTICAS
Tamanho compacto e internódios curtos. Plantio o ano todo.

1mx 05333


Peso Médio: 150 g

Coloração: Verde-escura

Tamanho Médio: 20 x 35 cm

Ciclo Médio: 75 dias

Resistencia: Xcc



Coentro Português



Planta alta e vigorosa, com aroma forte e ativo. Utilizada em diversos tipos de molhos e saladas, no tempero de peixes e carnes.

Como plantar: escolha bem a área do canteiro, preferencialmente terras com alto teor de matéria orgânica. Revolve a terra entre 20 e 30 cm de profundidade misturando para cada 10 m2 de canteiro 300 g (1 copo) de adubo NPK de uma fórmula comercial, ou 1,5 kg (1,5 litros) de esterco bem curtido ou húmus, uma semana antes da sementeira ou do transplante. Irigar uma vez por dia, sem encharcar, de preferência no início da manhã ou no final da tarde.

Dicas: semeie direto no local definitivo. Plantar sucessivamente para sempre colher folhas novas.

Nº de sementes por grama: 100 a 140


Germinação: de 4 a 7 dias



ÉPOCA DE PLANTIO											
JAN	FEV	MAR	ABR	MAI	JUN	JUL	AGO	SET	OUT	NOV	DEZ

 Époça indicada para plantio
 Époça mais indicada para plantio
 Époça mais indicada para plantio

Sobre (10) 10957
Sobre(35) 08255
 100gr 01414
 250gr 02588
 500gr 11199
 1kg 04354



Sobre(10) 10958
Sobre(35) 07516
100gr 02594

Couve-Flor

Bola de Neve

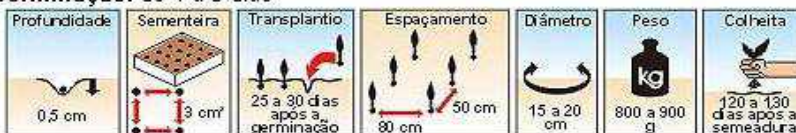
Planta ereta, vigorosa e com boa cobertura da cabeça.

Como plantar: escolha bem a área do canteiro, preferencialmente terras com alto teor de matéria orgânica. Revolve a terra entre 20 e 30 cm de profundidade misturando para cada 10 m2 de canteiro 300 g (1 copo) de adubo NPK de uma fórmula comercial, ou 1,5 kg (1,5 litros) de esterco bem curtido ou húmus, uma semana antes da sementeira ou do transplante. Irrigar uma vez por dia, sem encharcar, de preferência no início da manhã ou no final da tarde.

Dicas: quebrar algumas folhas para cobrir a cabeça e protegê-la do sol, a fim de manter a cor branca. Excelente com molho branco e queijo. Também pode ser preparada com temperos indianos ou italianos.

N° de sementes por grama: 230 a 300

Germinação: de 4 a 6 dias



ÉPOCA DE PLANTIO											
JAN	FEV	MAR	ABR	MAY	JUN	JUL	AGO	SET	OUT	NOV	DEZ

Época indicada para plantio
 Época mais indicada para plantio

SEMENTE COUVE-FLOR DE INVERNO HÍBRIDA ALPINA F1



1mx 02170



PONTOS FORTES

Boa proteção de cabeça, ampla adaptação de cultivo e resistência ao Xcc (Xanthomonas).



PLANTA

Folhagem ereta e vigorosa.



CABEÇA

Compacta de coloração branca.



CARACTERÍSTICAS

Apresenta boa sanidade foliar. Cultivo de inverno.

Ciclo Médio: 100 dias

Peso Médio: 1,7 kg
Resistencia: Xcc



SEMENTE COUVE-FLORES DE VERAO HIBRIDA VERA F1



1mx 06747



PONTOS FORTES

Ciclo precoce, alta sanidade foliar e cabeça branca.



PLANTA

Vigorosa com folhas eretas.



CABEÇA

Coloração branca e com boa proteção




CARACTERÍSTICAS

Indicada para cultivo de alto verão. Apresenta boa pós colheita.



Peso Médio: 1,2 kg
Resistencia: Xcc

Tamanho Médio: 20 x 12 cm
Ciclo Médio: 95 dias



COUVE CHINESA KYOTO



Como plantar: escolha bem a área do canteiro, preferencialmente terras com alto teor de matéria orgânica. Revolva a terra entre 20 e 30 cm de profundidade misturando para cada 10 m² de canteiro 300 g (1 copo) de adubo NPK de uma fórmula comercial, ou 1,5 kg (1,5 litros) de esterco bem curtido ou húmus, uma semana antes da semeadura ou do transplante. Inrigar uma vez por dia, sem encharcar, de preferência no início da manhã ou no final da tarde.

Descrição: Cabeça com folhas crocantes e macias. Tamanho médio de 35 x 20 cm.

Dicas: rica em ácido fólico, cálcio e vitaminas A, B e C. Pode ser preparada em saladas ou refogada.

Germinação: de 4 a 6 dias.

Sementes por grama: 300 a 350.

Sobre(10) 04626
100gr 04583

Profundidade	Sementeira	Transplante	Espaçamento	Peso	Colheita
9,5 cm	3 cm ²	25 a 30 dias após a germinação	30 cm / 60 cm	2,5 a 3,0 kg	65 a 75 dias após a semeadura



ÉPOCA DE PLANTIO											
JAN	FEV	MAR	ABR	MAI	JUN	JUL	AGO	SET	OUT	NOV	DEZ

Época indicada para plantio
 Época mais indicada para plantio



**SEMENTE MARACUJA
REDONDO AMARELO**



FRUTOS

Formato ovalado. Coloração da casca amarela intensa e lisa.


CARACTERÍSTICAS

Boa produtividade e elevada porcentagem de frutos de boa classificação.

Sobre(10) 03749

Peso Médio:160g.
Coloração:Amarelo intenso

Ciclo Médio:225 dias.



**Melão
Amarelo Ouro**

Planta muito vigorosa, com polpa espessa e muito doce.

Como plantar: preparar covas de 30 cm de diâmetro por 30 cm de profundidade misturando para cada cova 150 g (1/2 copo) de adubo NPK de uma fórmula comercial, ou 1 kg (1 litro) de esterco bem curtido ou húmus, uma semana antes de semear. Irrigar uma vez por dia, sem encharcar, de preferência no início da manhã ou no final da tarde.

Dicas: rico em sais minerais.

N° de sementes por grama: 25 a 35

Germinação: de 4 a 6 dias

Profundidade 2 cm	Sementes por Cova 4	Espaçamento entre Covas 2.0 m 1.5 m	Raleio Deixar somente 2 plantas	Diâmetro 20 a 25 cm	Peso 1,3 a 1,5 kg	Colheita 70 a 80 dias após a semeadura
----------------------	------------------------	---	------------------------------------	------------------------	----------------------	---



ÉPOCA DE PLANTIO											
JAN	FEV	MAR	ABR	MAI	JUN	JUL	AGO	SET	OUT	NOV	DEZ
Yellow	Yellow	Yellow	Yellow	Yellow	Yellow	Yellow	Yellow	Yellow	Yellow	Yellow	Yellow
Red	Red	Red	Red	Red	Red	Red	Red	Red	Red	Red	Red
Blue	Blue	Blue	Blue	Blue	Blue	Blue	Blue	Blue	Blue	Blue	Blue


Época indicada para plantio
 Época mais indicada para plantio

**Sobre(10) 04000
100gr 00586**



DESDE 1980
CASA
CENTRO AGRICOLA
Y DISTRIBUIDORA
Representa y Distribuye

TOPSEED
Premium
TECNOLOGIA EN SEMILLAS



Melão
Caipira
Peso Líq. 1.50 g

TOPSEED
GARDEN

Sobre(10) 10963
Sobre (35) 08052
250gr 01200

Melão
Caipira

Muito plantado na região Sul. Tem aroma forte e polpa doce.
Como plantar: preparar covas de 30 cm de diâmetro por 30 cm de profundidade misturando para cada cova 150 g (1/2 copo) de adubo NPK de uma fórmula comercial, ou 1 kg (1 litro) de esterco bem curtido ou húmus, uma semana antes de semear. Irrigar uma vez por dia, sem encharcar, de preferência no início da manhã ou no final da tarde.
Dicas: rico em vitaminas A e C. Pode ser consumido in natura ou em sucos. Tem um aroma muito característico.
Nº de sementes por grama: 20 a 30
Germinação: de 4 a 6 dias


Profundidade 2 cm	Sementes por Cova 4	Espaçamento entre Covas 2,0 m 1,5 m	Raleio Deixar somente 2 plantas	Diâmetro 15 a 20 cm	Peso 2 a 3 kg	Colheita 80 a 90 dias após a semeadura
-----------------------------	-------------------------------	--	---	-------------------------------	-------------------------	--



ÉPOCA DE PLANTIO											
JAN	FEV	MAR	ABR	MAI	JUN	JUL	AGO	SET	OUT	NOV	DEZ

Época indicada para plantio
Época mais indicada para plantio

DESDE 1980
CASA
CENTRO AGRICOLA
Y DISTRIBUIDORA
Representa y Distribuye



Melão Hale's Best Jumbo

Peso Líq.: 5 g

TOPSEED
GARDEN

Sobre(10) 00427
100gr 01149
250gr 01150

Melão
Hale's Best Jumbo

Planta de frutos ovalados. Polpa espessa de cor laranja vivo.
Como plantar: preparar covas de 30 cm de diâmetro por 30 cm de profundidade misturando para cada cova 150 g (1/2 copo) de adubo NPK de uma fórmula comercial, ou 1 kg (1 litro) de esterco bem curtido ou húmus, uma semana antes de semear. Irrigar uma vez por dia, sem encharcar, de preferência no início da manhã ou no final da tarde.
Dicas: rica em vitaminas A e C, pode ser consumida in natura ou em sucos. Excelente com prociutto de Parma.
Nº de sementes por grama: 30 a 40
Germinação: de 4 a 6 dias


Profundidade 2 cm	Sementes por Cova 4	Espaçamento entre Covas 2,0 m 1,5 m	Raleio Deixar somente 2 plantas	Diâmetro 10 a 15 cm	Peso 1,8 a 2,0 kg	Colheita 80 a 100 dias após a semeadura
-----------------------------	-------------------------------	--	---	-------------------------------	-----------------------------	---



ÉPOCA DE PLANTIO											
JAN	FEV	MAR	ABR	MAI	JUN	JUL	AGO	SET	OUT	NOV	DEZ

Época indicada para plantio
Época mais indicada para plantio

DESDE 1980
CASA
CENTRO AGRICOLA
Y DISTRIBUIDORA
Representa y Distribuye



SEMENTES DE
mamão papaia
SUNRISE SOLO

INFORMAÇÕES GERAIS

	Profundidade: 1,5 cm
	Sementeira: 5 cm entre sementes
	Transplântio: 60 dias - três mudas
	Espaçamento: 3,5 m x 1,5 m
	Peso: 350 - 400 g
	Colheita: 9 - 10 meses após a semeadura

Sobre (10) 10961



SEMENTE MELAO CANTALOUPE ITALIANO HIB PAMPA F1



1mx 04839



PONTOS FORTES

Alto brix, excelente pós-colheita e ótimo aroma.



PLANTA

Vigorosa e com boa cobertura dos frutos.



FRUTOS

Uniformes e com ótimo sabor.



CARACTERÍSTICAS

Ciclo médio e alta produtividade. Ideal para o mercado interno local.

Peso Médio:2,5 kg
Tipo de fruto:Cantaloupe
Resistencia:Fom: 0-2 e Px:

Brix:12,50
Ciclo Médio:75 dias
Coloração:Creme

SEMENTE MAMAO FORMOSA



PLANTA

Excelente vigor, porte alto e crescimento rápido

Sementes por grama:65 a 80
Peso Médio:2,5 kg

Tamanho Médio:22 x 17 cm
Formato:Oblongo

50gr 04355



DESDE 1986
CASA
 CENTRO AGROPECUARIO
 Y DISTRIBUIDORA
 Representa y Distribuye

TOPSEED
Premium
 TECNOLOGIA EN SEMILLAS



Sobre(10) 10962
 Sobre(35) 07514
 100gr 01148
 250gr 01170

Melancia
Crimson Sweet

DESDE 1986
CASA
 CENTRO AGROPECUARIO
 Y DISTRIBUIDORA
 Representa y Distribuye

Planta vigorosa e de tamanho médio. Polpa vermelha intensa e sementes de cor marrom. Boa resistência ao transporte.

Como plantar: preparar covas de 30 cm de diâmetro por 30 cm de profundidade misturando para cada cova 150 g (1/2 copo) de adubo NPK de uma fórmula comercial, ou 1 kg (1 litro) de esterco bem curtido ou húmus, uma semana antes de semear. Irrigar uma vez por dia, sem encharcar, de preferência no início da manhã ou no final da tarde.

Dicas: gosta de sol pleno e dias quentes. Ponto de colheita: quando a primeira gavinha estiver seca.

Nº de sementes por grama: 18 a 24

Germinação: de 5 a 7 dias

Profundidade 2 cm	Sementes por Cova 4	Espaçamento entre Covas 2,0 m 1,5 m	Raleio Deixar somente 2 plantas	Diâmetro 20 a 25 cm	Peso 10 a 14 kg	Colheita 85 a 90 dias após a semeadura
-----------------------------	-------------------------------	--	---	-------------------------------	---------------------------	--



ÉPOCA DE PLANTIO											
JAN	FEV	MAR	ABR	MAI	JUN	JUL	AGO	SET	OUT	NOV	DEZ

Época indicada para a plantio
 Época mais indicada para a plantio

SEMENTE MELANCIA CRIMSON SELECT



250gr - 11233

Tamanho Médio: 29,5 x 26 cm
 Ciclo Médio: 87 dias



PONTOS FORTES

Apresenta ótimo pegamento de frutos e excelente qualidade de polpa e aceitação comercial.



PLANTA

Vigorosa e com boa sanidade.



FRUTOS

Uniformes e com ótima padronização.



CARACTERÍSTICAS

Apresenta elevada produtividade.

Brix: 12o
 Peso Médio: 12 kg
 Coloração: Casca verde-escura listrada



- Profundidade: 2 cm
- Sementes por cova: 4
- Espaçamento entre covas: 2 m x 1,5 m
- Raleio: deixar 2 plantas
- Diâmetro: 25 - 30 cm
- Peso: 12 - 18 kg
- Colheita: 90 - 100 dias após a semeadura



Germinação
 de 5 a 7 dias




Sementes por grama
 8 a 11

blue line c/10 - 11234



SEMENTE MELANCIA HIBRIDA BARHAN F1



1mx 06086



PONTOS FORTES

Precocidade, bom pegamento de frutos e polpa firme.



PLANTA

Vigorosa, com boa adaptabilidade e cobertura dos frutos contra queimadura solar.



FRUTOS

Tipo crimson, uniformes, com polpa firme e doce.



CARACTERÍSTICAS

Apresenta semente grande para plantio, coloração de casca clara e excelente pós-colheita.

Tamanho Médio: 36 x 29cm

Ciclo Médio: 80 dias

Coloração: Verde com estrias verde-claras

Brix: 12°

Peso Médio: 13 kg

Formato: Redondo ovalado

Resistencia: Co e Fon

SEMENTE MELANCIA HIBRIDA ROCHEDO F1



08815



PONTOS FORTES

Frutos graúdos, com polpa firme e bom pegamento.



PLANTA

Predominantemente vigorosa, com boa adaptabilidade, ocasionando uma cobertura foliar favorável a proteção dos frutos.



FRUTOS

Tipo Crimson.



CARACTERÍSTICAS

Frutos com polpa de coloração vermelho-intenso, excelente pós-colheita e segurança para o transporte.

Tamanho Médio: 38 x 26cm

Ciclo Médio: 85 dias

Resistencia: Fon

Brix: 12°

Peso Médio: 13,5 kg

Coloração: Verde com estrias verde-clara




DESDE 1980
CASA
CENTRO AGROPECUARIO
Y DISTRIBUIDORA

Representa y Distribuye

TOPSEED
Premium
TECNOLOGIA EN SEMILLAS

SEMENTE MELANCIA FAIRFAX



PLANTA

Muito vigorosa

FRUTOS

Polpa vermelha intensa com boa textura e sabor agradável. Boa resistência ao transporte

Sementes por grama: 8 a 11 **250gr - 11927**

SEMENTE MILHO-DOCE HIBRIDO SÃO JOAO F1



PONTOS FORTES

Precocidade, alta sanidade foliar, com boa tolerância a doenças e ao enfezamento causado pela cigarrinha.



ESPIGA

Espigas grandes, de formato cilíndrico e adocicado.



CARACTERÍSTICAS


Produz bom volume de massa para silagem e resistente ao acamamento.

Ciclo: 85 a 118 dias.

Época de Semeio: Ano todo. **1kg - 11926**

Tamanho Médio: 20 x 5 cm

Coloração: Alaranjada.



Sobre (10) 10965
Sobre(35) 08253
100gr 01165
250gr 01296

Pepino Caipira




Planta forte e vigorosa. Tamanho aproximado do fruto de 15 x 5 cm.
Como plantar: escolha bem a área do canteiro, preferencialmente terras com alto teor de matéria orgânica. Revolve a terra entre 20 e 30 cm de profundidade misturando para cada 10 m² de canteiro 300 g (1 copo) de adubo NPK de uma fórmula comercial, ou 1,5 kg (1,5 litros) de esterco bem curtido ou húmus, uma semana antes da sementeira ou do transplante. Irrigar uma vez por dia, sem encharcar, de preferência no início da manhã ou no final da tarde.
Dicas: variedade brasileira; tolerante a temperaturas mais elevadas. Excelente para saladas. Pode-se fazer tutoria ou deixar rasteira.
Nº de sementes por grama: 35 a 45
Germinação: de 4 a 6 dias

Profundidade: 1 cm	Semeio Direto: 50 cm 20 cm	Espaçamento Após Raleio: 50 cm 40 cm	Peso: kg 180 a 200 g	Colheita: 60 a 70 dias após a sementeira
------------------------------	---	---	-----------------------------------	--



ÉPOCA DE PLANTIO											
JAN	FEV	MAR	ABR	MAI	JUN	JUL	AGO	SET	OUT	NOV	DEZ
Indicada	Indicada	Indicada	Indicada	Indicada	Indicada	Indicada	Indicada	Indicada	Indicada	Indicada	Indicada
Mais indicada	Mais indicada	Mais indicada	Mais indicada	Mais indicada	Mais indicada	Mais indicada	Mais indicada	Mais indicada	Mais indicada	Mais indicada	Mais indicada

Época indicada para plantio
 Época mais indicada para plantio



Sobre(10) 10964
Sobre(35) 07513
100gr 00657

Pepino Aodai



Planta vigorosa. Fruto comprido medindo aproximadamente 20 X 5 cm.
Como plantar: escolha bem a área do canteiro, preferencialmente terras com alto teor de matéria orgânica. Revolve a terra entre 20 e 30 cm de profundidade misturando para cada 10 m² de canteiro 300 g (1 copo) de adubo NPK de uma fórmula comercial, ou 1,5 kg (1,5 litros) de esterco bem curtido ou húmus, uma semana antes da sementeira ou do transplante. Irrigar uma vez por dia, sem encharcar, de preferência no início da manhã ou no final da tarde.
Dicas: pode-se fazer tutoria ou deixar rasteira. Pode ser usado em saladas com vinagrete, creme de leite ou iogurte.
Nº de sementes por grama: 30 a 40
Germinação: de 4 a 6 dias

Profundidade: 1 cm	Semeio Direto: 50 cm 20 cm	Espaçamento Após Raleio: 50 cm 40 cm	Peso: kg 180 a 200 g	Colheita: 60 a 70 dias após a sementeira
------------------------------	---	---	-----------------------------------	--



ÉPOCA DE PLANTIO											
JAN	FEV	MAR	ABR	MAI	JUN	JUL	AGO	SET	OUT	NOV	DEZ
Indicada	Indicada	Indicada	Indicada	Indicada	Indicada	Indicada	Indicada	Indicada	Indicada	Indicada	Indicada
Mais indicada	Mais indicada	Mais indicada	Mais indicada	Mais indicada	Mais indicada	Mais indicada	Mais indicada	Mais indicada	Mais indicada	Mais indicada	Mais indicada

Época indicada para plantio
 Época mais indicada para plantio

SEMENTE PEPINO VERDE COMPRIDO HIBRIDO ALADDIN F1



PONTOS FORTES

Resistência a viroses (ZYMV, WMV, PRSV-W e CMV), elevada produtividade e excelente pós-colheita.



PLANTA

Vigorosa, ginóica de crescimento indeterminado e elevada brotação lateral.



FRUTOS

Tipo verde comprido, formato e coloração uniformes, superfície lisa com poucos espinhos e excelente firmeza.



CARACTERÍSTICAS

Uniformidade de fruto durante todo o ciclo e ótima resistência a doenças.

DESDE 1986
CASA
CENTRO AGROPECUARIO
Y DISTRIBUIDORA
Representa y Distribuye

05026

Peso Médio: 200 g

Coloração: Verde-escura com espinhos brancos

Tamanho Médio: 20 x 5,5 cm

Ciclo Médio: 60 dias

Resistencia: ZYMV, WMV, PRSV-W, CMV, Ccu, Psl Co e Px

SEMENTE PEPINO JAPONES HIBRIDO KOUKI F1



PONTOS FORTES

Elevada brotação lateral, baixa incidência de flor macho e resistência a *Corynespora* (Cca).



PLANTA

Bastante vigorosa, com bom enfolhamento e elevada brotação lateral.



FRUTOS

Uniformes, brilhosos e crocantes. Ótima relação comprimento x diâmetro.



CARACTERÍSTICAS

Ciclo precoce e excelente pós-colheita. Apresenta baixa incidência de flor macho.

02256

Peso Médio: 140 g

Coloração: Verde-clara brilhante

Porta Enxerto: TSX 10350

Tamanho Médio: 23 x 3,5 cm

Ciclo Médio: 50 dias

Resistencia: Cca

SEMENTE PEPINO JAPONES HIBRIDO MURAYAMA F1



PONTOS FORTES

Alto pegamento de frutos, baixa porcentagem de flor macho e excelente padrão.



PLANTA

Vigorosa, partenocárpica, boa brotação lateral e internódios curtos.



FRUTOS

Apresentam excelente brilho e baixa formação de frutos defeituosos.



CARACTERÍSTICAS

Ciclo precoce, boa produtividade e ótima adaptação tanto em campo aberto como em cultivo protegido, apresenta ainda excelente pós-colheita e resistência a oídio.

DESDE 1986
CASA
CENTRO AGROPECUARIO
Y DISTRIBUIDORA
Representa y Distribuye

11862

Peso Médio: 120 g

Coloração: Verde brilhante

Tamanho Médio: 25 X 3,6 cm

Ciclo Médio: 50 dias

Resistencia: Cca e Px



DESDE 1986
CASA
 CENTRO AGROPECUARIO
 Y DISTRIBUIDORA
 Representa y Distribuye

TOPSEED
Premium
 TECNOLOGIA EN SEMILLAS

SEMENTE PEPINO CONSERVA HIBRIDO AMIR F1



05765



PONTOS FORTES

Alta qualidade de frutos, boa pós-colheita e alta adaptabilidade em ambiente protegido.



PLANTA

Partenocárpica e com bom vigor.



FRUTOS

Alta uniformidade, formato cilíndrico e boa quantidade de espinhos.



CARACTERÍSTICAS

Material com alta adaptabilidade em cultivo protegido, podendo ser semeado o ano todo nesse tipo de sistema. Em campo aberto deve-se evitar os períodos com excesso de chuvas.

DESDE 1986
CASA
 CENTRO AGROPECUARIO
 Y DISTRIBUIDORA
 Representa y Distribuye

Peso Médio: 35 g
 Coloração: Verde-médio (uniforme)

Tamanho Médio: 6,5 x 1,9 cm
 Ciclo Médio: 32 dias
 Resistência: Pcu, Px, CMV e PRSV-W

blueline

PESO LIO. 10g

SEMENTES DE
 FRUTAS E LEGUMES
PEPINO
 CULTIVAR
SMR 58



TOPSEED
 SEMENTES PARA JARDIM

11021

INFORMAÇÕES GERAIS

Profundidade: 1 cm

Semeio direto: 50 cm x 20 cm

Espaçamento após raleio: 40 cm x 50 cm

Peso: 20 - 60 g

Colheita: 45 - 55 dias após a semeadura



Como plantar

Revolve o solo no mínimo 20 cm de profundidade até que fique solto, sem a presença de torrões. Para melhorar o solo, adicione esterco e/ou húmus na proporção de 10%. Misture adubo balanceado NPK considerando 300g para cada 10m² de canteiro. Para plantio em vasos, use substrato e adicione 5g de adubo por litro de vaso. Semeie conforme a tabela ao lado. Após o plantio, manter o solo e/ou substrato úmido, sem encharcar, para obter melhores resultados.



Descrição

Planta rasteira, pepino em conserva, verde escuro com espinhos pretos medindo aproximadamente 15 x 6 cm. Melhor se for estaqueado.



Dicas

Ideal para conserva.




Germinação

de 4 a 6 dias



Sementes por grama

35 a 45



Pimentão

Yolo Wonder

Planta de crecimiento erecto. Frutos medindo aproximadamente de 11 x 9 cm. Polpa firme, espessa, de sabor doce.

Como plantar: escolha bem a área do canteiro, preferencialmente terras com alto teor de matéria orgânica. Revolve a terra entre 20 e 30 cm de profundidade misturando para cada 10 m² de canteiro 300 g (1 copo) de adubo NPK de uma fórmula comercial, ou 1,5 kg (1,5 litros) de esterco bem curtido ou húmus, uma semana antes da sementeira ou do transplante. Irrigar uma vez por dia, sem encharcar, de preferência no início da manhã ou no final da tarde.

Dicas: rico em sais minerais e vitaminas A e C. Pode ser recheado com carne moída. Nunca cozinhe demais para não amargar.

Nº de sementes por grama: 150 a 180


Germinação: de 8 a 10 dias



ÉPOCA DE PLANTIO											
JAN	FEV	MAR	ABR	MAI	JUN	JUL	AGO	SET	OUT	NOV	DEZ
Indicada	Indicada	Indicada	Indicada	Indicada	Indicada	Indicada	Indicada	Indicada	Indicada	Indicada	Indicada
Mais indicada	Mais indicada	Mais indicada	Mais indicada	Mais indicada	Mais indicada	Mais indicada	Mais indicada	Mais indicada	Mais indicada	Mais indicada	Mais indicada

Época indicada para plantio
 Época mais indicada para plantio

Sobre(10) 04627
Sobre(35) 07510
100gr 00737



Pimentão

Cascadura Ikeda

Planta de crescimento erecto, excelente vigor, muito produtiva. Fruto medindo aproximadamente 14 x 7 cm. Polpa firme, espessa e de sabor adocicado. Peso: 140 a 150 g.

Como plantar: escolha bem a área do canteiro, preferencialmente terras com alto teor de matéria orgânica. Revolve a terra entre 20 e 30 cm de profundidade misturando para cada 10 m² de canteiro 300 g (1 copo) de adubo NPK de uma fórmula comercial, ou 1,5 kg (1,5 litros) de esterco bem curtido ou húmus, uma semana antes da sementeira ou do transplante. Irrigar uma vez por dia, sem encharcar, de preferência no início da manhã ou no final da tarde.

Dicas: rico em sais minerais e vitaminas A e C. Pode ser recheado com carne moída.

Nº de sementes por grama: 150 a 180

Germinação: de 8 a 10 dias



ÉPOCA DE PLANTIO											
JAN	FEV	MAR	ABR	MAI	JUN	JUL	AGO	SET	OUT	NOV	DEZ
Indicada	Indicada	Indicada	Indicada	Indicada	Indicada	Indicada	Indicada	Indicada	Indicada	Indicada	Indicada
Mais indicada	Mais indicada	Mais indicada	Mais indicada	Mais indicada	Mais indicada	Mais indicada	Mais indicada	Mais indicada	Mais indicada	Mais indicada	Mais indicada

Época indicada para plantio
 Época mais indicada para plantio

Sobre(10) 10967
Sobre(35) 07511
100gr 01146
250gr 01147



DESDE 1986
CASA
 CENTRO AGROPECUARIO
 Y DISTRIBUIDORA
 Representa y Distribuye

TOPSEED
Premium
 TECNOLOGIA EN SEMILLAS

SEMENTE PIMENTAO CASCADURA HIBRIDO RAQUEL F1



08812



PONTOS FORTES

Alta produtividade, tamanho e uniformidade dos frutos.



PLANTA

Vigorosa, com excelente enfolhamento para proteção contra queima de frutos.



FRUTOS

Grandes, lisos e de coloração verde brilhante com excelente peso e pós-colheita.



CARACTERÍSTICAS

Apresenta alto potencial produtivo, por apresentar um bom pegamento nas primeiras colheitas e sequencial. Além disso, os frutos apresentam uma excelente aceitação no mercado, devido uniformidade e excelente durabilidade de prateleira, por possuir uma parede grossa.

Tamanho Médio: 19,0 x 8,0 cm

Ciclo Médio: 95 dias


Resistencia: PVY

Pós colheita: Excelente

Peso Médio: 275 g

Coloração: Verde

CARTAGO F1



08813

PONTOS FORTES

Sanidade foliar e alta produtividade.

PLANTA

Planta bem vegetativa e enfolhada, com excelente sanidade foliar.

FRUTOS

Formato cônico, tamanho bom para o segmento, com ombro raso e coloração verde escuro brilhante de alta qualidade.

CARACTERÍSTICAS

Excelente pegamento e uniformidade de frutos. No início do desenvolvimento é uma planta bem enfolhada favorecendo proteção dos frutos contra queima do sol. Garante proteção ao agricultor no período chuvoso por possuir resistência à Xanthomonas.

Tamanho Médio: 17 x 7 cm.

Ciclo: 90 a 100 dias após semeio.

Resistencia: HR-PVY, PepMOV, Xcv 4,5 / IR-Pc.

Pós colheita: Excelente.

Peso: 190 a 215 gramas.

Época de Semeio: Campo aberto ano todo.

DESDE 1986
CASA
 CENTRO AGROPECUARIO
 Y DISTRIBUIDORA
 Representa y Distribuye




DESDE 1986
CASA
CENTRO AGROPECUARIO
Y DISTRIBUIDORA

Representa y Distribuye

TOPSEED
Premium
TECNOLOGIA EN SEMILLAS

DESDE 1986
CASA
CENTRO AGROPECUARIO
Y DISTRIBUIDORA

Representa y Distribuye



Sobre (10) 10968
Sobre(35) 08254
100gr 01174

Rabanete

Crimson Gigante

Planta com folhas de tamanho grande. Raiz com polpa branca e muito firme.

Como plantar: escolha bem a área do canteiro, preferencialmente terras com alto teor de matéria orgânica. Revolve a terra entre 20 e 30 cm de profundidade misturando para cada 10 m2 de canteiro 300 g (1 copo) de adubo NPK de uma fórmula comercial, ou 1,5 kg (1,5 litros) de esterco bem curtido ou húmus, uma semana antes da sementeira ou do transplante. Irrigar uma vez por dia, sem encharcar, de preferência no início da manhã ou no final da tarde.

Dicas: o sabor suave e delicado faz desse rabanete um excelente ingrediente para saladas. Também pode ser consumido como tira-gosto, fatiado e acompanhado de torradas ou pão francês com manteiga e sal.

N° de sementes por grama: 60 a 100

Germinação: de 4 a 6 dias



ÉPOCA DE PLANTIO											
JAN	FEV	MAR	ABR	MAI	JUN	JUL	AGO	SET	OUT	NOV	DEZ

■ ■ ■ Época indicada para plantio
■ ■ ■ Época mais indicada para plantio

SEMENTE RABANETE HIBRIDO RUBRO F1



PONTOS FORTES

Excelente tolerância a rachadura, raízes uniformes e coloração interna intensa.



PLANTA

Porte médio, vigorosa e com folhagem permitindo boa cobertura dos frutos. Apresenta Estrutura vertical.



RAIZ

Redonda, com casca brilhante, polpa crocante, de sabor suave e baixo índice de isoporização.



CARACTERÍSTICAS


Sabor suave e polpa crocante. Resistente a ferrugem Branca e Míldio.

05215

DESDE 1986
CASA
CENTRO AGROPECUARIO
Y DISTRIBUIDORA
Representa y Distribuye

Coloração: Vermelha-média brilhante

Tamanho Médio: 3,5 cm



Sobre (10) 10969
 Sobre(35) 08050
 100gr 01177
 500gr 00594

Repolho

Chato de Quintal

Planta média e compacta. Cabeça chata, grande e firme, com coração pequeno e branco.

Como plantar: escolha bem a área do canteiro, preferencialmente terras com alto teor de matéria orgânica. Revolve a terra entre 20 e 30 cm de profundidade misturando para cada 10 m² de canteiro 300 g de adubo NPK (1 copo) de uma fórmula comercial, ou 1,5 kg de esterco bem curtido ou húmus, uma semana antes da sementeira ou do transplante. Irrigar uma vez por dia, sem encharcar, de preferência no início da manhã ou no final da tarde.

Dicas: variedade com excelente sabor. Espécie originária da Ásia Ocidental e da Europa, conhecida desde 5000 A.C.


N° de sementes por grama: 220 a 280

Germinação: de 3 a 5 dias



ÉPOCA DE PLANTIO											
JAN	FEV	MAR	ABR	MAI	JUN	JUL	AGO	SET	OUT	NOV	DEZ

Época indicada para plantio.
 Época mais indicada para plantio.



Sobre (10) 10970
 Sobre(35) 08053
 100gr 01176

Repolho

Coração de Boi

Planta vigorosa, com cabeça muito compacta em forma de coração.

Como plantar: escolha bem a área do canteiro, preferencialmente terras com alto teor de matéria orgânica. Revolve a terra entre 20 e 30 cm de profundidade misturando para cada 10 m² de canteiro 300 g (1 copo) de adubo NPK de uma fórmula comercial, ou 1,5 kg (1,5 litros) de esterco bem curtido ou húmus, uma semana antes da sementeira ou do transplante. Irrigar uma vez por dia, sem encharcar, de preferência no início da manhã ou no final da tarde.

Dicas: rico em vitamina C. Muito versátil, combina com carnes e sopas, podendo também ser refogado ou recheado.

N° de sementes por grama: 220 a 280

Germinação: de 3 a 5 dias



ÉPOCA DE PLANTIO											
JAN	FEV	MAR	ABR	MAI	JUN	JUL	AGO	SET	OUT	NOV	DEZ

Época indicada para plantio.
 Época mais indicada para plantio.



DESDE 1986
CASA
 CENTRO AGROPECUARIO
 Y DISTRIBUIDORA

Representa y Distribuye

TOPSEED
Premium
 TECNOLOGIA EN SEMILLAS

SEMENTE REPOLHO HÍBRIDO ATLANTA F1



04641



PONTOS FORTES

Cabeça grande e compacta. Resistente ao Xcc (Xanthomonas).



PLANTA

Vigorosa e com boa cobertura foliar.



CABEÇA

Semi globular e coloração verde azulado.



CARACTERÍSTICAS

Alta tolerância a doenças foliares e boa pós-colheita.

Peso Médio: 2 kg
 Resistência: Xcc

Tamanho Médio: 20 x 16 cm
 Ciclo Médio: 100 dias

DESDE 1986
CASA
 CENTRO AGROPECUARIO
 Y DISTRIBUIDORA
 Representa y Distribuye

SEMENTE REPOLHO HÍBRIDO KIREI F1



04642



PONTOS FORTES

Planta vigorosa de excelente coloração e padrão comercial. Resistente ao Xcc (Xanthomonas).



PLANTA

Parte grande com folhagem ereta e coloração roxa.



CABEÇA

Redonda, levemente achatada e compacta.




CARACTERÍSTICAS

Alta uniformidade.

Peso Médio: 1,8 kg
 Resistência: Xcc

Tamanho Médio: 18 x 15 cm
 Ciclo Médio: 100 dias

DESDE 1986
CASA
 CENTRO AGROPECUARIO
 Y DISTRIBUIDORA
 Representa y Distribuye



Rúcula
Cultivada

Planta vigorosa, com folhagem ereta e muito saborosa.

Como plantar: escolha bem a área do canteiro, preferencialmente terras com alto teor de matéria orgânica. Revolva a terra entre 20 e 30 cm de profundidade misturando para cada 10 m² de canteiro 300 g (1 copo) de adubo NPK de uma fórmula comercial, ou 1,5 kg (1,5 litros) de esterco bem curtido ou húmus, uma semana antes da sementeira ou do transplante. Irrigar uma vez por dia, sem encharcar, de preferência no início da manhã ou no final da tarde.

Dicas: excelente em saladas, proporcionando um sabor apimentado. Muito rica em vitaminas A e C. Pode ser usada para fazer brotos. A pizza de rúcula é um prato cada vez mais apreciado.

N° de sementes por grama: 500 a 550

Germinação: de 3 a 5 dias



ÉPOCA DE PLANTIO											
JAN	FEV	MAR	ABR	MAI	JUN	JUL	AGO	SET	OUT	NOV	DEZ

Época indicada para plantio
 Época mais indicada para plantio
 Época mais indicada para plantio

Sobre(10) 10971
 Sobre(35) 07509
 100gr 00122

SEMENTE RÚCULA ROKA



PONTOS FORTES

Folhas de coloração verde-escura, tenras e com ótimo sistema radicular.



PLANTA

Folhas pouco lobuladas.



CARACTERÍSTICAS

Material bem adaptado para cultivo hidropônico.

Coloração: Verde-escura

100gr 04840

Ciclo: 30 a 42 dias


Época de Semeio: Ano todo



DESDE 1986
CASA
CENTRO AGROPECUARIO
Y DISTRIBUIDORA

Representa y Distribuye

TOPSEED
Premium
TECNOLOGIA EN SEMILLAS



Salsa Lisa

Peso Líq. 0,80 g

TOPSEED
GARDEN

Sobre(10) 10972
Sobre(35) 07508
100gr 01163

Salsa Lisa

Planta ereta de tamanho médio. Possui aroma suave e sabor agradável.

Como plantar: escolha bem a área do canteiro, preferencialmente terras com alto teor de matéria orgânica. Revolva a terra entre 20 e 30 cm de profundidade misturando para cada 10 m² de canteiro 300 g (1 copo) de adubo NPK de uma fórmula comercial, ou 1,5 kg (1,5 litros) de esterco bem curtido ou húmus, uma semana antes da semeadura ou do transplante. Irrigar uma vez por dia, sem encharcar, de preferência no início da manhã ou no final da tarde.

Dicas: rica em vitaminas A e C; contém ferro, iodo e cobre. Planta-se o ano todo, onde não há temperaturas extremas. Também pode-se plantar em vasos.

N° de sementes por grama: 400 a 500

Germinação: de 10 a 15 dias




ÉPOCA DE PLANTIO											
JAN	FEV	MAR	ABR	MAI	JUN	JUL	AGO	SET	OUT	NOV	DEZ

Época indicada para plantio
 Época mais indicada para plantio

DESDE 1986
CASA
CENTRO AGROPECUARIO
Y DISTRIBUIDORA

Representa y Distribuye



TOPSEED
GARDEN
SEMENTES PARA SUA VIDA

Sementes
Salsão / Aipo
Tall Utah 52-70

Tradicional Hortaliças

Peso Líq. 300 mg

Sobre(10) 04631
Sobre(35) 07515
50gr 03922

SALSÃO/AIPO TALL UTAH 52-70

Como plantar: escolha bem a área do canteiro, preferencialmente terras com alto teor de matéria orgânica. Revolva a terra entre 20 e 30 cm de profundidade misturando para cada 10 m² de canteiro 300 g (1 copo) de adubo NPK de uma fórmula comercial, ou 1,5 kg (1,5 litros) de esterco bem curtido ou húmus, uma semana antes da semeadura ou do transplante. Irrigar uma vez por dia, sem encharcar, de preferência no início da manhã ou no final da tarde.

Dicas: fatiar para saladas. Pode ser recheado com pasta de amendoim, queijo cremoso ou roquefort. Também é um bom ingrediente para sopas e refogados.

Germinação: de 10 a 15 dias.

Sementes por grama: 3.000 a 3.300.




ÉPOCA DE PLANTIO											
JAN	FEV	MAR	ABR	MAI	JUN	JUL	AGO	SET	OUT	NOV	DEZ

Época indicada para plantio
 Época mais indicada para plantio

DESDE 1986
CASA
CENTRO AGROPECUARIO
Y DISTRIBUIDORA

Representa y Distribuye



Sobre (10) 10973
Sobre(35) 08054
100gr 01843
250gr 01846

Tomate

Santa Adéla

Planta de crecimiento determinado, porte médio, compacta e vigorosa. Pode ser estaqueada com meia estaca.

Como plantar: escolha bem a área do canteiro, preferencialmente terras com alto teor de matéria orgânica. Revolva a terra entre 20 e 30 cm de profundidade misturando para cada 10 m² de canteiro 300 g de adubo NPK (1 copo) de uma fórmula comercial, ou 1,5 kg de esterco bem curtido ou húmus, uma semana antes da sementeira ou do transplante. Irrigar uma vez por dia, sem encharcar, de preferência no início da manhã ou no final da tarde.

Dicas: rico em vitaminas A e C. Excelente para molhos frescos ou cozidos.


N° de sementes por grama: 300 a 350

Germinação: de 7 a 9 dias



ÉPOCA DE PLANTIO											
JAN	FEV	MAR	ABR	MAI	JUN	JUL	AGO	SET	OCT	NOV	DEZ
Indicada	Indicada	Indicada	Indicada	Indicada	Indicada	Indicada	Indicada	Indicada	Indicada	Indicada	Indicada
Mais indicada	Mais indicada	Mais indicada	Mais indicada	Mais indicada	Mais indicada	Mais indicada	Mais indicada	Mais indicada	Mais indicada	Mais indicada	Mais indicada

Época indicada para a plantio
 Época mais indicada para a plantio



Sobre (10) 10974
Sobre (35) 07507
100gr 00003

Tomate

Santa Clara

Planta rústica, vigorosa, de crescimento indeterminado. Deve ser estaqueada.

Como plantar: escolha bem a área do canteiro, preferencialmente terras com alto teor de matéria orgânica. Revolva a terra entre 20 e 30 cm de profundidade misturando para cada 10 m² de canteiro 300 g (1 copo) de adubo NPK de uma fórmula comercial, ou 1,5 kg (1,5 litros) de esterco bem curtido ou húmus, uma semana antes da sementeira ou do transplante. Irrigar uma vez por dia, sem encharcar, de preferência no início da manhã ou no final da tarde.

Dicas: fazer podas para eliminar brotos laterais; fazer amarras de 15 em 15 dias. É importante que o solo tenha uma boa drenagem. Rico em vitaminas A e C. Servir fatias com azeite, vinagre balsâmico e folhas de manjericão.

N° de sementes por grama: 300 a 350

Germinação: de 7 a 9 dias




ÉPOCA DE PLANTIO											
JAN	FEV	MAR	ABR	MAI	JUN	JUL	AGO	SET	OCT	NOV	DEZ
Indicada	Indicada	Indicada	Indicada	Indicada	Indicada	Indicada	Indicada	Indicada	Indicada	Indicada	Indicada
Mais indicada	Mais indicada	Mais indicada	Mais indicada	Mais indicada	Mais indicada	Mais indicada	Mais indicada	Mais indicada	Mais indicada	Mais indicada	Mais indicada

Época indicada para a plantio
 Época mais indicada para a plantio



DESDE 1980
CASA
CENTRO AGROPECUARIO
Y DISTRIBUIDORA
Representa y Distribuye

TOPSEED
Premium
TECNOLOGIA EN SEMILLAS



Sobre(10) 10975
Sobre(35) 07507
100gr 00635
50gr 11019

Tomate

Santa Cruz Kada Gigante

DESDE 1980
CASA
CENTRO AGROPECUARIO
Y DISTRIBUIDORA

Planta alta, vigorosa, rústica, de crecimiento indeterminado. Deve ser **Representa y Distribuye** estaqueada.

Como plantar: escolha bem a área do canteiro, preferencialmente terras com alto teor de matéria orgânica. Revolve a terra entre 20 e 30 cm de profundidade misturando para cada 10 m² de canteiro 300 g (1 copo) de adubo NPK de uma fórmula comercial, ou 1,5 kg (1,5 litros) de esterco bem curtido ou húmus, uma semana antes da sementeira ou do transplante. Irrigar uma vez por dia, sem encharcar, de preferência no início da manhã ou no final da tarde.

Dicas: fazer podas para eliminar brotos laterais; fazer amarras de 15 em 15 dias. É importante que o solo tenha uma boa drenagem. Rico em vitaminas A e C. Servir fatias com azeite, vinagre balsâmico e folhas de manjeriço.

Nº de sementes por grama: 300 a 350

Germinação: de 7 a 9 dias



ÉPOCA DE PLANTIO											
JAN	FEV	MAR	ABR	MAI	JUN	JUL	AGO	SET	OUT	NOV	DEZ
Indicada	Indicada	Indicada	Indicada	Indicada	Indicada	Indicada	Indicada	Indicada	Indicada	Indicada	Indicada
Mais indicada	Mais indicada	Mais indicada	Mais indicada	Mais indicada	Mais indicada	Mais indicada	Mais indicada	Mais indicada	Mais indicada	Mais indicada	Mais indicada

Época indicada para plantio
 Época mais indicada para plantio

SEMENTE TOMATE SALADETTE (DET) HIBRIDO DURINO F1



PONTOS FORTES

Excelente firmeza e tamanho de frutos. Resistência ao TYLCV (geminivírus) e TSWV (vira-cabeça)



PLANTA

Bem vigorosa, com bom enfolhamento para proteção dos frutos no calor.



FRUTOS

Grandes e bem cheios, de ótima coloração.



CARACTERÍSTICAS

Proporciona melhor rendimento ao produtor devido ao tamanho, além de garantir segurança no transporte em função da excelente firmeza.

DESDE 1980
CASA
CENTRO AGROPECUARIO
Y DISTRIBUIDORA
Representa y Distribuye


1mx 07530

Peso Médio: 180g
Coloração: vermelho

Tamanho Médio: 8,5 x 7,0
Ciclo Médio: 110 dias
Resistencia: Fol: 0-1, N, TMV, TSWV, TYLCV, Va e Vd



SEMENTE TOMATE SALADETTE (DET) HÍB CANDIEIRO F1



03842



PONTOS FORTES

Resistencia ao TYLCV (geminivírus) e ao TSWV (vira-cabeça), rusticidade e alta produtividade. Boa tolerância ao fundo preto.



PLANTA

De crescimento determinado, muito vigorosa, bem enfolhada e com boa sanidade.



FRUTOS

Formato alongado, ótima coloração e sabor.




CARACTERÍSTICAS

Possui excelente pegamento de frutos em altas temperaturas, com elevado potencial produtivo. Permite cultivo em regiões com alta pressão de Geminivírus e Vira-cabeça.

Tamanho Médio: 8,5 x 5,5 cm
 Ciclo Médio: 105 dias
 Resistencia: Fol: 0, 1, Ma, Mi, Mj, ToMV, TSWV, TYLCV, Va e Vd

Pós colheita: Muito boa
 Peso Médio: 160 g
 Tipo de fruto: Saladete

SEMENTE TOMATE SALADETTE (IND) HÍBRIDO MILAO F1



05165



PONTOS FORTES

Precocidade, pegamento de frutos nas primeiras pencas e pacote completo de resistência - TYLCV (geminivírus), TSWV (vira-cabeça), F3, nematóide.



PLANTA

Hábito de crescimento indeterminado, bom enfolhamento para proteção dos frutos, pencas mais compactas e excelente sanidade no período chuvoso.



FRUTOS

Excelente qualidade e firmeza, boa tolerância a rachadura no período chuvoso e formato pouco mais alongado.



CARACTERÍSTICAS

A planta possui um bom desempenho no período chuvoso, devido a boa sanidade. Permite ao agricultor o cultivo em áreas infestada com TYLCV, TSWV e Fusarium raça 3. Apresenta melhor performance se cultivado em estufas (melhor qualidade e produção). Ind



DESDE 1986
CASA
CENTRO AGROPECUARIO
Y DISTRIBUIDORA

Representa y Distribuye

TOPSEED
Premium
TECNOLOGIA EN SEMILLAS

SEMENTE TOMATE SALADETTE (IND) HIBRIDO MONZA F1



08814



PONTOS FORTES

Excelente pegamento, frutos grandes, uniformes e de alta qualidade. Apresenta pacote completo de resistências (TYLCV, TSWV, Nematoides, Fusarium raça 3 e Cladosporium).



PLANTA

Crescimento indeterminado, arquitetura equilibrada, bom vigor e bem adaptada a condições de plantio em estufa.



FRUTOS

Grandes, com coloração vermelho intenso brilhante. Destaque para a alta qualidade e excelente padronização na caixa.



CARACTERÍSTICAS

Para cultivo protegido. Distância entre pencas curta e com grande quantidade de frutos. Proporciona altas produtividades devido ao seu bom tamanho. Permite cultivo em áreas com problemas de Nematoides, geminivirus, Vira-cabeça e cladosporium.

Tamanho Médio: 9 x 6 cm

Ciclo Médio: 105 dias

Resistencia: Fo: 0-2, Va, Vd, Ma, Mi, Mj, TMV, TSWV, TYLCV e PF

Pós colheita: Boa

Peso Médio: 175 g

Tipo de fruto: Saladete

DESDE 1986
CASA
CENTRO AGROPECUARIO
Y DISTRIBUIDORA
Representa y Distribuye

DESCRIPCIÓN TÉCNICA

Tomate caqui indeterminado híbrido

SERATO F1



Pontos Fortes: excelente pegamento de frutos, com alto rendimento até o ponteiro. Frutos graúdos e pesados. Resistência a Nematóide e TSWV (Vira-cabeça).

Planta: muito vigorosa, precoce e de boa sanidade.

Frutos: altos e de excelente coloração.

Características: planta de crescimento rápido, com pencas definidas. Indicado para plantio em campo aberto e cultivo protegido.



02273

Pós-colheita	Tamanho médio	Peso médio	Ciclo médio	Tipo de fruto	Resistência
Boa.	6 x 8 cm.	250 g.	110 dias.	Caqui.	Fol: 0,1, For, Ma, Mi, On, ToMV, TSWV, Va e Vd.

LEGENDA DE DOENÇAS

TOPSEED
Premium
DESDE 1986
CASA
CENTRO AGROPECUARIO
Y DISTRIBUIDORA
Representa y Distribuye

* As informações contidas nesta página foram obtidas após diversos ensaios em nossa estação experimental. Os resultados podem ser diferentes, de acordo com a região e o sistema de plantio utilizado.



SEMENTE TOMATE SALADETTE (IND) HIBRIDO FERRARI F1



1mx - 11516



PONTOS FORTES

Sanidade foliar, alta qualidade de frutos e resistência ao TYLCV (geminivírus), TSWV (vira-cabeça) e mancha de estenfilio (Ss).



PLANTA

Vigorosa, com excelente cobertura foliar para proteção dos frutos.



FRUTOS

Uniformes, do início até o fim de colheita, garantindo excelente classificação e rendimento ao agricultor. Destacam-se também por sua alta qualidade e firmeza para o transporte.



CARACTERÍSTICAS

Apresenta boa performance na época chuvosa, por oferecer excelente tolerância a doenças foliares e a rachadura dos frutos. Dispõe de bom pegamento de frutos, com curta distância entre as pencas, resultando em elevada produtividade.

Peso Médio:175g

Coloração:Vermelho intenso

Resistencia:HR: FoI: 0,1, Va, Vd, TMV, ToMV, Ss, TSWV /
IR: TYLCV, Ma, Mi, Mj

Tamanho Médio:7,5 X 6,5cm

Ciclo Médio:110 dias após semeio

Época de Semeio:Campo aberto e estufas ano todo

SEMENTE PIMENTA DEDO DE MOÇA



PLANTA

Arbustiva, muito fechada e de crescimento ereto.

FRUTOS

Alongados, de coloração vermelha intensa, medindo cerca de 7 x 1 cm.

Sobre(10) 10966

Sobre(35) 07512

Ciclo:100 a 120 dias após a sementeira

Germinação:de 8 a 10 dias



Pastura



Maiz

Semilla Maiz BR 106



Ciclo Semi-precoz	Altura media inserción de la espiga 135 cm	Altura de la planta 235 cm
Floración 65 Días	Tipo de Grano Semi-dentado	01028
Madurez 130 Días	Color del Grano Amarillo-Oro	

La productividad media: **5,000 kg / ha**

El potencial de productividad: **6.000kg / ha**

resistencia al encamado: **Bueno**

Ventaja: **Espiga fina**

Puntos fuertes: **La tradición**



SOPORTE DE LA PLANTA	
cultivo	50.000 plantas / ha
fuera de la temporada	40.000 plantas / ha

La densidad de semillas		
espaciados	cultivo	fuera de la temporada
Entre las líneas de 0,90 m	5,0 semillas / ml	4,0 semillas / ml
Entre las líneas de 0,70 m	3,9 semillas / ml	3,1 semillas / ml
Entre las líneas de 0,45 m	2,5 semillas / ml	2,0 semillas / ml

PRODUCTIVIDAD	CULTIVO	fuera de la temporada	POTENCIAL
promedio	5.000 kg / ha	3.600 kg / ha	7.000 kg / ha



SEMENTES DE MILHO

12270

DSS 1001

AMPLA ADAPTAÇÃO COM
ALTA PRODUTIVIDADE

Ciclo: Semiprecoce
Florecimento: 65 dias
Cor do Grão: Amarelo
Tipo do grão: Semiduro
Empalhamento: Excelente
Stay green: Excelente
Altura da Planta: 235 cm
Altura da Espiga: 135 cm
Finalidade: Grãos
Regiões indicadas: Todo Brasil

12269

IPANEMA

ALTA PRODUTIVIDADE
COM SANIDADE E
QUALIDADE DE GRAOS

Ciclo: Precoce
Florecimento: 61 dias
Cor do Grão: Alaranjado
Tipo do grão: Semiduro
Empalhamento: Excelente
Stay green: Excelente
Altura da Planta: 240 a 260 cm
Altura da Espiga: 135 cm
Finalidade: Grãos e Silagem
Regiões indicadas: Todo Brasil



DI SOLO
SEMENTES

DESDE  1986

CASA

CENTRO AGROPECUARIO
Y DISTRIBUIDORA

BARENBRUG

"Esta es mi contribución para una mayor sostenibilidad en la ganadería y agricultura."

08104 - Marandu Ipora 20kg (Cruiser + Maxim) **BARENBRUG**

DESDE  1986

CASA

CENTRO AGROPECUARIO
Y DISTRIBUIDORA



Pigmento

Protección Física

Macro y Micronutrientes

Fungicida

Insecticidas

Bioestimuladores

Polímero base

tecnología para mayor protección y resultados.

BRACHIARIA MARANDU

Indicación:



Bovino Corte y Bovino de Leche

Uso:



Pastoreo D. Fenación

Altura de corte:



25 a 30 cm



Gramínea de ciclo vegetativo perene y forma de crecimiento entubado.

20kg 08104



• Adaptación:

Se adapta muy bien a suelos de media a alta fertilidad y requiere una precipitación anual en torno a 1000 mm.

• Resistencia:

Se presenta un sistema radicular muy profundo y vigoroso, lo que refleja en buena tolerancia a la sequía. También tiene buena resistencia al frío, al sombreado y al cigarrillo de los pastizales. No tolera el encharcamiento ni la inundación.

• Indicación:

Es indicada para pastoreo directo, fenación y rollo. Se consistió muchísimo bien con estilosantes Campo Grande, calopogonio y guandú.

• Tasa de siembra:

- 1) El lance: en el período normal, comprendido entre los meses de octubre a enero, se debe usar 400 puntos de v / ha. A partir de ahí, aumentar a 450 puntos de vc / ha.
- 2) En línea: para el período normal, 300 puntos de vc / ha son suficientes.

A partir de ahí, aumentar a 350 puntos v / ha. En el caso de consorciación con leguminosas, se puede reducir en torno al 20% la cantidad de semillas para ayudar al establecimiento de éstas.

• Profundidad de siembra:

Incorporar las semillas al rededor de 3,0 cm con rejilla niveladora cerrada después de la total distribución de las mismas en el área. Así como para las demás especies, los mejores resultados se obtienen, pasando el rodillo compactador tras la incorporación de la semilla al suelo. En el caso de consorcio, la secuencia de operaciones recomendada, una vez el suelo esté bien preparado, es:

- distribución de las semillas de brizantha;
- rejilla de cierre cerrada;
- distribución de las semillas de leguminosa;
- rodillo compactador.

• Producción:

Producción variando de 15 a 20 toneladas de materia seca / ha / año. Su composición media es de 9 a 11% de proteína bruta en la materia seca. Se presenta alta palatabilidad y cerca del 60% de digestibilidad in vitro.

• Manejo:

El tiempo de formación gira alrededor de 90 a 120 días después de la germinación y el primer pastoreo debe ser hecho a los 90 días con ganado leve (buey magro, garrotes). En el momento de la entrada de los animales, el pastoreo presenta altura en torno a 1,0 m, y el ganado será retirado cuando la misma llegue a 30 cm del suelo.

El primer pastoreo con ganado leve es una condición esencial para la buena formación de los pastos, pues es a través de esa práctica que se estimula la producción de perfiles reproductivos laterales y se reduce la competencia entre plantas, principalmente por luz.



11836



Nombre científico: Brachiaria brizantha cv. **marandú**

Fertilidad del suelo: media a alta

Forma de crecimiento: cespitosa, agrupada.

Altura: 1,0 a 1,5 m

Uso: pastoreo directo, producción de heno.

Digestibilidad: excelente

Palatabilidad: excelente

Precipitaciones: más de 800 mm por año

Tolerancia a la sequía: media

Tolerancia al frío: media

Contenido de proteína de materia seca: 8 a 11%

Consorcio: Estilosantes Campo Grande

Profundidad de siembra: 2 a 4 cm

Ciclo vegetativo: perenne

Producción de forraje: 8 a 14 t. ms/ha/año

Tiradores de pasto: resistentes

Puntos Vv/ha: 350-550

- Principales características de la planta:

Tiene una densa pilosidad en los culmos, lo que probablemente explica su resistencia al ataque del "francotirador de pasto".

- Principales características agronómicas:

Es una especie adaptada a suelos de fertilidad media a alta. Muestra cierta restricción en el crecimiento en suelos muy arcillosos. Tolera el fuego y las heladas ligeras. No tolera mucho los suelos empapados.

- Forma de uso: pastoreo directo; ensilaje.



11835



Nombre científico: Brachiaria brizantha cv. **BRS Piatã**

Fertilidad del suelo: media, alta

Forma de crecimiento: erecto, cespitoso.

Altura: 0,85 a 1,10 m

Uso: pastoreo directo, producción de heno.

Digestibilidad: excelente

Palatabilidad: excelente

Precipitaciones: más de 800 mm por año

Tolerancia a la sequía: media

Tolerancia al frío: media

Contenido de proteína de materia seca: 11 a 13%

Consorcio: Estilosantes Campo Grande

Profundidad de siembra: 2 a 4 cm

Ciclo vegetativo: perenne

Producción de forraje: 10 a 12 t. ms/ha/año

Francotiradores de pasto: tolerantes

Puntos Vv/ha: 350-550

- Principales características de la planta:

Es una planta de crecimiento erecto y rizado (forma matas) de tamaño mediano y altura entre 0,85 m y 1,10 m. Ideal para consorcio con Estilosantes Campo Grande. Presenta tallos verdes y delgados (4 mm de diámetro) y una alta relación hoja-tallo, lo que proporciona una mejor calidad del forraje.

- Principales características agronómicas:

Muestra resistencia a los saltahojas típicos de los pastos. Indicado para suelos de fertilidad media. Buena adaptación a suelos encharcados. Mayor ganancia de peso animal entre brachiaria.



**SEMENTES
ALVORADA**



11838



Nombre científico: Panicum máximo cv. **Mombasa**

Fertilidad del suelo: media, alta

Forma de crecimiento: grupo

Altura: 1,60 a 1,85 m

Uso: pastoreo, henificación y ensilaje.

Digestibilidad: buena

Palatabilidad: buena

Precipitaciones: más de 800 mm por año

Tolerancia a la sequía: media

Tolerancia al frío: media

Contenido de proteína de materia seca: 10 a 16%

Consortio: Estilosantes Campo Grande

Profundidad de siembra: 1 a 2 cm

Ciclo vegetativo: perenne

Producción de forraje: 28 a 30 t. ms/ha/año

Francotiradores de pasto: tolerantes

Puntos Vc/ha: 300 - 450

- Principales características de la planta:

Hierba perenne, de hábito de crecimiento fuertemente cespitoso. En crecimiento libre, puede alcanzar los 3,5 m de altura.

- Principales características agronómicas:

Tiene el potencial de producir más materia seca (aprox. 30%) que el cv. Tanzania. Es una variedad muy exigente en términos de fertilidad del suelo. También prefiere suelos arenosos-arcillosos bien drenados. Tolera heladas ligeras y esporádicas. Tiene baja tolerancia a suelos empapados.

- Forma de uso: pastoreo directo; ensilaje.

Su correcto uso requiere altas cargas ganaderas, para no permitir un crecimiento excesivo y la consiguiente pérdida de calidad nutricional. Es bien consumido por los caballos.

Excelente cultivar para la producción de ensilaje de pasto.



**SEMENTES
ALVORADA**



11837



Nombre científico: Brachiaria ruziziensis cv.

Ruzizienses

Fertilidad del suelo: media, alta

Forma de crecimiento: grupo

Altura: 0,5 a 0,7 m

Uso: pastoreo directo, formación de paja.

Digestibilidad: muy buena

Palatabilidad: muy buena

Precipitaciones: más de 800 mm anuales

Tolerancia a la sequía: buena

Tolerancia al frío: buena

Contenido de proteína de materia seca: 11 a 13%

Consortio: Estilosantes Campo Grande

Profundidad de siembra: 2 a 4 cm

Ciclo vegetativo: perenne

Producción de forraje: 10 a 14 t. ms/ha/año

puntos vc/ha: 400-800

- Principales características de la planta:

Planta de desarrollo postrado proporcionando una cobertura total del suelo, con una altura media de 50 cm.

- Principales características agronómicas:

Facilidad de manejo orientada a la cobertura del suelo para Siembra Directa. No tolera los ataques de los "cicadélidos de los pastos".

- Modo de empleo: Pastoreo directo y henificación.

Bien consumido por las ovejas.

FITONEEM

*LA MOSCA BLANCA NO PUEDE
RESISTIR*

*EL ACEITE DE NEEM ES POTENTE
PARA COMBATIR MÁS DE 400
TIPOS DE PLAGAS*

*Insecticida de amplio espectro a base de
Aceite de Neem aprobado para su uso en
agricultura ecológica por el Ministerio de
Agricultura.*

Es un producto 100% natural.



12231

Modos de acción sobre los insectos:

A diferencia de los insecticidas comunes, los insectos no desarrollan resistencia a Fitoneem. Esto se debe a sus más de 150 compuestos bioactivos, combinados con los cuatro modos de acción que ejerce:

1 – EFECTO ANTIALIMENTARIO:

Los insectos no pueden alimentarse de plantas tratadas.

2 – REGULADOR DE CRECIMIENTO

Perjudica la metamorfosis de los insectos, provocando deformidades y muerte.

3 – INHIBIDOR DE LA REPRODUCCIÓN

Retrasa el inicio del apareamiento y el periodo de puesta.

4 – REPELENTE

Los insectos evitan las superficies tratadas.

Modos de acción sobre los hongos:

- Forma una película protectora sobre la superficie de hojas y frutos, impidiendo la reproducción de hongos.
- Está indicado para uso preventivo y al inicio de los síntomas.

Instrucciones de uso

Para garantizar la plena eficacia de Fitoneem, adopte las precauciones y consejos siguientes:

- Como es sensible a la luz solar, aplique el producto al final de la tarde.
 - Utilice agua con pH neutro.
 - Realizar la dilución indicada, según la plaga a combatir.
- Sólo prepare la mezcla para aplicar ese día. No se recomienda guardar el almíbar ya preparado para aplicaciones posteriores.
 - Agite bien el producto antes de usarlo.
 - Mantenga el producto bien cerrado y alejado de la luz solar y fuentes de calor.
 - Lavar bien el pulverizador para eliminar productos de aplicaciones anteriores.

Cultivos principales:

Verduras, Árboles frutales, Ornamental, Soja, Café, Algodón

DESDE 1986



FOSFURO PRIME

(fosforo de aluminio 56%) es un fumigante a base de fosforo de aluminio que en contacto con la humedad del ambiente libera un gas denominado fosforo de hidrógeno (fosfina) que es muy eficaz en el control de todos los estados de desarrollo (huevo, pupa, larva, ninfa e adulto) de insectos y ácaros que atacan a los productos almacenados.

CASA

CENTRO AGROPECUARIO Y DISTRIBUIDORA



FOSFURO PRIME

FOSFURO DE ALUMINIO 56% FF
INSECTICIDA FUMIGANTE
GRUPO QUIMICO: FOSFURO METALICO

FORMULACION: PASTILLAS FUMIGANTES

CLASIFICACION TOXICOLOGICA: CLASE II

GRUPO QUIMICO: FOSFURO METALICO



06160

TÓXICO

1,5KG

DESDE 1986



MATA TODO

GLIFOSATO 48%

CASA

CENTRO AGROPECUARIO Y DISTRIBUIDORA



00078 - 1LT

KASUGAMICINA PRIME

4%

FUNGICIDA Y BACTERICIDA CON AMPLIO RANGO DE ACCIÓN, DE ORIGEN BIOLÓGICO, SU INGREDIENTE ACTIVO ES PRODUCIDO DE FORMA NATURAL, MEDIANTE LA FERMENTACIÓN DEL HONGO (STREPTOMICES KASUGAENSIS). NO PRESENTA RESISTENCIA CRUZADA A OTROS BACTERICIDAS Y FUNGICIDAS



RECOMENDACIONES

Cultura	Dosis	Plagas
LECHUGA, BERROS, ALMEIRÃO, ACHICORIA, ESPINACAS, RÚCULA, MOSTAZA, ACELGAS	100-150ML/100LT	SEPTORIOSE (SEPTORIA LACTUCAE)
ARROZ	500 -750ML/HA	BRUSONE (PYRICULARIA GRISEA)
PAPAS	100ML/100L DE AGUA (INMERSIÓN EN POSCOSECHA)	PODRIDÃO-MOLE (ERWINIA CAROTOVORA)
REMOLACHA, NABO, JENGIBRE, ÑAME, MANDIOCA, RÁBANO	150ML/100L DE AGUA	MANCHA-DECERCOSPORA OU MANCHA-DAS-FOLHAS (CERCOSPORA BETICOLA)
ZANAHORIA	100ML/100L DE AGUA (INMERSIÓN EN POSCOSECHA)	PODRIDÃO MOLE (ERWINIA CAROTOVORA SUBSP. CAROTOVORA)
TOMATE	150ML/100L DE AGUA	MANCHA-OLHO-DEPERDIZ OU CANCRO BACTERIANO (CLAVIBACTER MICHIGANENSIS SUBSP. MICHIGANENSIS)

BUTOXI + DELTA PRIME

ES UN INSECTICIDA QUE POSEE UN INGREDIENTE ACTIVO PERTENECIENTE A LA FAMILIA DE LOS PIRETROIDES, LA DELTAMETRINA, + PBO COMO SINERGIZANTE. ESTA COMBINACIÓN LE CONFIERE AL BUTOXI+DELTA LARGA RESIDUALIDAD, ALTA EFECTIVIDAD SOBRE LAS PLAGAS QUE NORMALMENTE ATACAN LOS GRANOS ALMACENADOS, Y ABSOLUTA SEGURIDAD PARA EL POSTERIOR CONSUMO DEL PRODUCTO TRATADO. ACTÚA POR CONTACTO E INGESTIÓN, NO DEJA OLORES NI GUSTOS PARTICULARES SOBRE EL MATERIAL TRATADO.

RECOMENDACIONES

ESPECTRO DE ACCION:

INSECTOS VOLADORES, POLILLAS (PLODIA SP., EPHESTIA SP.), Y RASTREROS DE LOS PRODUCTOS ALMACENADOS COMO GORGOJOS, CARCOMAS, ETC. (SITOPHILUS SP., TRIBOLIUM SP., ETC).

SITIOS DE EMPLEO:

BOLSAS, CAMIONES, DEPÓSITOS, GRANOS ALMACENADOS, INSTALACIONES, SILOS, ELEVADORES, VAGONES, BARCOS Y TABACO ALMACENADO.

DOSIS DE USO:

CANTIDAD DE FORMULADO PARA 100M²

50 – 80 CC DILUIDOS EN 5 LTS DE AGUA

DOSIS DE USO:

CANTIDAD DE FORMULADO PARA 1000 KGS DE GRANO

12 – 20 CC DILUIDOS EN 400 – 800 CC DE AGUA, PARA UNA RESIDUALIDAD DE 6 – 12 MESES, RESPECTIVAMENTE



PIRIMIFOS PRIME

PIRIMIFOS PRIME ES UN INSECTICIDA Y ACARICIDA FORMULADO CON EL INGREDIENTE ACTIVO PIRIMIFOS-METIL, CON EXCELENTES PROPIEDADES Y SU USO ES PARA PROTEGER A LOS PRODUCTOS ALMACENADOS DEL ATAQUE DE PLAGAS.

PIRIMIFOS PRIME EC ES UN PRODUCTO PREVENTIVO DENTRO DE UN PROGRAMA DE MANEJO DE GRANOS ALMACENADOS. NO GENERA RESISTENCIA.

RECOMENDACIONES

PIRIMIFOS PRIME ES UN INSECTICIDA ORGANOFOSFORADO DE AMPLIO ESPECTRO DE ACCIÓN, GRAN PODER DE VOLTEO, RESIDUALIDAD Y REPELENCIA EN INSECTOS VOLADORES Y RASTREROS.

ESPECIALMENTE RECOMENDADO EN PROGRAMAS DE MANEJO DE RESISTENCIA DE INSECTICIDAS PIRETROIDES Y PARA CAMPAÑAS GUBERNAMENTALES DE SALUD PÚBLICA.

HA SIDO EVALUADO EXITOSAMENTE POR LA ORGANIZACIÓN MUNDIAL DE LA SALUD (OMS) PARA EL CONTROL DE LARVAS Y ADULTOS DE MOSQUITOS VECTORES DE ENFERMEDADES.

PLAGA OBJETIVO: MOSCAS, GARRAPATAS, MOSQUITOS, HORMIGAS, CUCARACHAS, ARAÑAS, PULGAS.

Cultivo	Blanco Biológico	Dosis	P.C*	P.R**
Ornamentales Clavel Crisantemo/Pompón	ácaros (<i>Tetranychus cinnabarinus</i>)	1.0 L/ha	No aplica	4 horas
	Trips (<i>Frankliniella occidentalis</i>)			
Granos almacenados	Gorgojo de los cereales (<i>Sitophilus sp</i>)	10 cm ³ por tonelada de grano		

P.C* **Periodo de Carencia** Días que deben transcurrir entre la última aplicación y la cosecha:

P.R** **Periodo de Re-entrada:** Tiempo que debe transcurrir entre el tratamiento o aplicación de un plaguicida y el ingreso de personas al área o cultivo tratado.



LOBO - THIAMETHOXAM

75%WG

INSECTICIDA PARA EL CONTROL DE INSECTOS CHUPADORES Y PRIMEROS ESTADIOS LARVALES DE MINADORES DE HOJAS, EN LOS CULTIVOS DE SOJA, MAÍZ, ALGODÓN, CÍTRICOS Y VID.

EXCELENTE CONTROL DE INSECTOS CHINCHES Y MOSCA BLANCA (EN PRIMEROS ESTADIOS LARVALES).

ALTO PODER RESIDUAL.

ALTA FLEXIBILIDAD DE USO, PUEDE SER APLICADO TANTO POR PULVERIZACIÓN FOLIAR, COMO VÍA RADICAL EN EL AGUA DE RIEGO.

SU EXCLUSIVA FORMULACIÓN GRANULADA Y DE ALTA CONCENTRACIÓN, ÚNICA EN EL MERCADO, OPTIMIZA LOS PROCESOS DE TRANSPORTE, ALMACENAMIENTO, APLICACIÓN Y DISPOSICIÓN FINAL, AL UTILIZAR MENOR DOSIS POR HECTÁREA Y POR CONSIGUIENTE MENOR CANTIDAD DE ENVASES DESECHADOS.



RECOMENDACIONES

Cultivos	Plagas que Controla	Dosis	Época de Aplicación
Maíz	Pulgones (<i>Rhopalosiphum maidis</i> , <i>Rhopalosiphum padi</i> , <i>Schizaphis graminum</i> , <i>Myzus persicae</i> , <i>Aphis fabae</i> , <i>Acyrtosiphon pisum</i>)	70 g/ha	Cuando se observen los primeros rastros. Usar la dosis mayor en condiciones de infestación media a alta. Aplicar hasta 3 veces por temporada. Mojar con volúmenes de 200-600 L/ha dependiendo del desarrollo del cultivo.
Soja	Pulgones (<i>Rhopalosiphum maidis</i> , <i>Rhopalosiphum padi</i> , <i>Schizaphis graminum</i> , <i>Myzus persicae</i> , <i>Aphis fabae</i> , <i>Acyrtosiphon pisum</i>) Vaquita (<i>Diabrotica Speciosa</i>)	70 g/ha	Al comenzar los primeros ataque dentro de la parcela. Usar la dosis mayor en condiciones de infestación media a alta. Aplicar hasta 3 veces por temporada. Mojar con volúmenes de 200-600 L/ha dependiendo del desarrollo del cultivo.
Algodón	Pulgón (<i>Aphis gossypii</i>)	70 g/ha	Luego de la aparición de las primeras plagas. Se pueden realizar 1-3 aplicaciones con intervalo de 7-14 días.
Citricos	Moscas blancas (<i>Aleurothrixus floccosus</i>) Pulgones (<i>Aphis citricola</i>)	200 g/ha	Aplicar de acuerdo al monitoreo de plagas, utilizando un volumen de agua adecuado, de manera de mojar todos los sectores del árbol. Aplicar hasta 3 veces por temporada.
Vid	Pulgones (<i>Aphis illinoisensis</i>) Conchuela grande café (<i>Parthenolecanium</i> spp)	30 - 70 g/ha	Al follaje: aplicar de acuerdo al monitoreo de plagas, antes o inmediatamente después de la floración. Usar la dosis mayor en condiciones de infestación media a alta.

DESDE



1986

CASA

CENTRO AGROPECUARIO

FERTILIZANTE FOLIAR

GARANTÍAS

S sol. H ₂ O	5% (70g/l)
B sol. H ₂ O	0,5% (7g/l)
Cu sol. H ₂ O	0,5% (7g/l)
Mn sol. H ₂ O	6% (84g/l)
Mo sol. H ₂ O	0,1% (1,4g/l)
Zn sol. H ₂ O	3% (42g/l)
Densidad a 20°C	1,40
Naturaleza Física	Suspensão
Índice Salino	18,82%
Conductividade Elétrica	32,1mS/cm



Balace de micronutrientes

Aumenta la capacidad de fotosíntesis

CULTURAS	DOSIS	APLICACIÓN
Frutíferas, cítricos, cacao	3 l/ha	3 aplicaciones durante el año.
Tomate, pimiento, papas, calabaza, melón, berenjena, pepino, sandía, hortalizas, ajo, cebolla	50 a 300 ml/100 l agua	Aplicaciones semanales.

FERTILIZANTE FOLIAR

GARANTÍAS

Ca sol. H ₂ O	10% (135g/l)
B sol. H ₂ O	2% (27g/l)
Densidad a 20°C	1,35
Naturaleza Física	Suspensão
Índice Salino	42,53%
Conductividad Elétrica	67,10mS/cm ²



Captura de flores

Mejora la polinización

CULTURAS	DOSIS	APLICACIÓN
Tomate, pimiento, ajo, cebolla, berenjena	150 a 200 ml/100 l agua	Aplicaciones semanales.
Manzana, cacao	2 a 3 l/ha	3 aplicaciones: poco antes de la floración y a cada 30 días.
Frutíferas	200 a 300 ml/200 l agua	3 aplicaciones: poco antes de la floración y a cada 30 días.
Papas, yuca	2 a 3 l/ha	Aplicaciones quincenales.

FERTILIZANTE FOLIAR

GARANTÍAS

B sol. H ₂ O	10% (135g/l)
Densidad a 20°C	1,35
Naturaleza Física	Suspensão
Índice Salino	1,35%
Conductividad eléctrica	5,98mS/cm ²



Desarrollo de las plantas.

Reduce el aborto espontáneo de las flores y mejora el crecimiento de las plantas

CULTURAS	DOSIS	APLICACIÓN
Papas	200 ml/100 l agua	3 aplicaciones: 20, 30 y 45 días después de emerger.
Cacao	250 ml/100 l agua	3 aplicaciones con intervalos de 50 días. Empezar el tratamiento en la brotación.
Cítricos	100 ml/100 l agua	2 a 3 aplicaciones: la primera en el comienzo del florecimiento restando a cada 30 días en deficiencia severa, iniciar cada tres días siguientes.
Manzana, pera, frutíferas	0,5 a 1 l/ha	2 a 3 aplicaciones: la primera en el comienzo del florecimiento restando de 20 a 30 días.
Hortalizas	50 ml/100 l agua	1 o 2 aplicaciones: 20 y 40 días después del trasplante.
Tomate, calabaza, melón, pepino, sandía, hortalizas, ajo, cebolla, ajo	100 ml/100 l agua	Aplicaciones quincenales comenzando a los 20 días después de emerger.

FERTILIZANTE FOLIAR

GARANTÍAS

Mg sol. H ₂ O	8,5% (111,35g/l)
Densidad a 20°C	1,31
Naturaleza Física	Suspensão
Índice Salino	50,78%
Conductividad Elétrica	81,50mS/cm ²



Aumenta la capacidad fotosintética

Mejora la translocación de fotoasimilados

CULTURAS	DOSIS	APLICACIÓN
Tomate, pimiento, papas, ajo, cebolla, berenjena	50 a 100 ml/100 l agua	3 aplicaciones: los 20, 30 y 45 días después de la germinación.
Manzana, cacao	200 a 300 ml/100 l agua	3 aplicaciones: poco antes de la floración y a cada 30 días.
Frutíferas	150 a 220 ml/100 l agua	3 aplicaciones: poco antes de la floración y a cada 30 días.
Hortalizas	100 ml/100 l agua	Aplicaciones quincenales.

HF BIO

07365

HF CAB

07276

HF BORO

07364

HF MAGNÉSIO

08048



HF PROTECT

07367



FERTILIZANTE FOLIAR

GARANTÍAS

P ₂ O ₅ sol. H ₂ O	30% (429g/l)
K ₂ O sol. H ₂ O	20% (286g/l)
Densidad a 20°C	1,43
Naturaleza Física	Suspensión
FOSFITO DE POTÁSIO - Producto formulado con Ác. Fosforoso	
Índice Salino	34,14%
Conductividad Eléctrica	82,12mS/cm

Mejora el sistema de defensa de la planta.

Promueve un mejor metabolismo de la planta

CULTURAS	DOSIS	APLICACIÓN
Frutales, cítricos, cacao	1,5 a 2 l/ha	3 aplicaciones anuales.
Tomate, arrematas, papas, berenjena, pepino, melón, cañeta, calabaza, hortaliza	150 a 300 ml/100 l agua	Aplicaciones semanales.
LAB	200 ml/100 l agua	Aplicaciones semanales a inicio de floración hasta la maduración.

HF STABILIZER

07366



FERTILIZANTE FOLIAR

GARANTÍAS

N sol. H ₂ O	5% (60g/l)
P ₂ O ₅ sol. H ₂ O	16% (192g/l)
Densidad a 20°C	1,20
Naturaleza Física	Suspensión
Índice Salino	29,97%
Conductividad Eléctrica	32,03mS/cm

Es un acondicionador de agua: esparcidor

Reductor de pH.

CULTURAS	DOSIS	APLICACIÓN
Tomate, pimiento, pta, cebolla, berenjena	150 a 200 ml/100 l agua	Aplicaciones semanales.
Naranja, cítricos	2 a 3 l/ha	3 aplicaciones: poco antes de la floración y a cada 30 días.
Frutales	200 a 300 ml/100 l agua	3 aplicaciones: poco antes de la floración y a cada 30 días.
Papas, yuca	2 a 3 l/ha	Aplicaciones cuatrimestrales.

HF VITAL

08047



FERTILIZANTE ORGANOMINERAL FOLIAR - CLASE A

GARANTÍAS

N sol. H ₂ O	5% (60 g/L)
P ₂ O ₅ sol. H ₂ O (fosforo)	7% (91 g/L)
K ₂ O sol. H ₂ O	4% (52 g/L)
B sol. H ₂ O	0,2% (2,6 g/L)
Ca sol. H ₂ O	0,02% (0,26 g/L)
Cu sol. H ₂ O	0,05% (0,65 g/L)
Fe sol. H ₂ O	0,1% (1,3 g/L)
Mn sol. H ₂ O	0,05% (0,65 g/L)
Mo sol. H ₂ O	0,2% (2,6 g/L)
Zn sol. H ₂ O	0,1% (1,3 g/L)
Corg.	14%
M.O	25%
Densidad a 20°C	1,30
Naturaleza Física	Líquida
Índice Salino	11,08%
Conductividad Eléctrica	23,30 mS/cm ²

Reducción del estrés

Balance Nutricional

CULTIVOS	DOSIS	APLICACIÓN
Frutales, cítricos, cacao	2 a 3 l/ha	3 aplicaciones durante el año.
Tomate, pimiento, patata, abóxico, melón, berenjena, espinaca, melancia, hortaliza, ajo, cebolla	50 a 100 ml/100 l agua	Aplicaciones semanales.

HF TERPEN

08194



FERTILIZANTE FOLIAR

GARANTÍAS

N sol. H ₂ O	2% (21,2 g/L)
B sol. H ₂ O	0,5% (5,3 g/L)
Densidad a 20°C	1,06
Naturaleza Física	Líquida
Índice Salino	1,11%
Conductividad Eléctrica	3,14 mS/cm ²

- Mejora na aplicação de inseticidas
- Efeito penetrante
- Efeito adesivo
- Prevenção de incompatibilidades de mistura
- pH neutro

CULTIVOS	DOSIS	APLICACIÓN
Café, papaya, manzana, cítricos, tomate, chíle, cebolla, hortaliza y cultivos en general	50 ml a 200 ml / 100 l de agua	Aplicación en cualquier fase de desarrollo del cultivo que contenga superficie foliar para pulverizar.

HF RAÍZ

08193



FERTILIZANTE FOLIAR Y TRATAMIENTO DE SEMILLAS

GARANTÍAS

Mo sol. H ₂ O	15% (226,5 g/L)
Densidad a 20°C	1,51
Naturaleza Física	Líquida
Índice Salino	17,47%
Conductividad Eléctrica	52,90mS/cm ²

Desarrollo de la raíz

Mejora la utilización de nutrientes.

CULTIVOS	DOSIS	APLICACIÓN
Cítricos, manzana, frutales	300 a 1000 ml/100 l agua	Chuvia la dosis en 2 a 3 aplicaciones por año.

DESDE  1986

CASA

CENTRO AGROPECUARIO Y DISTRIBUIDORA

Representa y Distribuye



KIT HIDROPONIA AZUL Y ROJO

Los fertilizantes kit FLEX están formulados con macro y micronutrientes aptos para todas las fases del cultivo de hortalizas de hoja, como lechuga, berros, achicoria, escarola, forrajes, rúcula, guindilla verde, brócoli, col rizada, entre otros, en hidroponía y fertirrigación.

Sólo 2 (dos) paquetes para preparar la solución nutritiva de forma equilibrada y completa, buscando el máximo rendimiento del cultivo.

Los productos Flex Rojo y Flex Azul deben usarse en cantidades iguales, brindando practicidad y conveniencia al productor.



GARANTIAS



FLEX ROJO

N SOL EN AGUA 8%	<input checked="" type="checkbox"/>	MN SOL EN AGUA 0,04%	<input checked="" type="checkbox"/>
P2O5 SOL EN AGUA 8%	<input checked="" type="checkbox"/>	ZN SOL EN AGUA 0,019%	<input checked="" type="checkbox"/>
K2O SOL EN AGUA 30%	<input checked="" type="checkbox"/>	CU SOL EN AGUA 0,03%	<input checked="" type="checkbox"/>
S SOL EN AGUA 3%	<input checked="" type="checkbox"/>	MO SOL EN AGUA 0,009%	<input checked="" type="checkbox"/>
MG SOL EN AGUA 1%	<input checked="" type="checkbox"/>	NI SOL EN AGUA 0,006%	<input checked="" type="checkbox"/>
FE SOL EN AGUA 0,14%	<input checked="" type="checkbox"/>	CO SOL EN AGUA 0,002%	<input checked="" type="checkbox"/>
B SOL EN AGUA 0,04%	<input checked="" type="checkbox"/>		

FLEX AZUL

N TOTAL 10%	<input checked="" type="checkbox"/>
CA TOTAL 15%	<input checked="" type="checkbox"/>
MG TOTAL 2%	<input checked="" type="checkbox"/>



COMPRE AHORA
KITS DE 1,25KG 6,25KG Y 25KG



11402 - 1,38kg
11401 - 6,25kg
11400 - 25kg



KIT CRECIMIENTO 1 Y 2

El KIT DE CRECIMIENTO está recomendado para el desarrollo vegetativo inicial de frutas y hortalizas, período fenológico que requiere una nutrición equilibrada y completa. Cultivos recomendados: tomates, pepinos, fresas, frutales en general, repollo, coliflor, brócoli, entre otros.

Para la fase de llenado de fruta utilizar el Kit de Producción.

Los productos CRECIMIENTO 1 y CRECIMIENTO 2 deben usarse juntos y en cantidades iguales, brindando practicidad y conveniencia al productor.



GARANTIAS



CRECIMIENTO 1

- N SOL EN AGUA 6%
- P2O5 SOL EN AGUA 20%
- K2O SOL EN AGUA 31%
- B SOL EN AGUA 0,066%
- CU SOL EN AGUA 0,039%
- NI SOL EN AGUA 0,003%
- FE SOL EN AGUA 0,16%
- MN SOL EN AGUA 0,06%
- S SOL EN AGUA 3%
- ZN SOL EN AGUA 0,04%
- MO SOL EN AGUA 0,01%

CRECIMIENTO 2

- N TOTAL 13%
- CA TOTAL 15,5%
- MG TOTAL 2,85%



**COMPRE AHORA
KITS DE 1,25KG 6,25KG Y 25KG**



11245 - 1,25kg
11246 - 6,25kg
11247 - 25kg



KIT PRODUCCIÓN 1 Y 2

Utilice el Kit Producción para la fase de llenado de frutas.

Cultivos recomendados: tomates, pepinos, fresas, frutales en general, repollo, coliflor, brócoli, entre otros.

Aporta los nutrientes adecuados para esta etapa, cuyo objetivo es maximizar el rendimiento del cultivo.

Los productos de Producción 1 y Producción 2 deben usarse juntos y en cantidades iguales, brindando practicidad y conveniencia al productor.

GARANTIAS



PRODUCCIÓN 1

N SOL EN AGUA 4%	<input checked="" type="checkbox"/>	MN SOL EN AGUA 0,05%	<input checked="" type="checkbox"/>
P2O5 SOL EN AGUA 12%	<input checked="" type="checkbox"/>	B SOL EN AGUA 0,05%	<input checked="" type="checkbox"/>
K2O SOL EN AGUA 36%	<input checked="" type="checkbox"/>	CU SOL EN AGUA 0,02%	<input checked="" type="checkbox"/>
S SOL EN AGUA 5,8%	<input checked="" type="checkbox"/>	MO SOL EN AGUA 0,008%	<input checked="" type="checkbox"/>
FE SOL EN AGUA 0,1%	<input checked="" type="checkbox"/>	MG SOL EN AGUA 1,3%	<input checked="" type="checkbox"/>
ZN SOL EN AGUA 0,03%	<input checked="" type="checkbox"/>	NI SOL EN AGUA 0,002%	<input checked="" type="checkbox"/>

PRODUCCIÓN 2

N TOTAL 10%	<input checked="" type="checkbox"/>
CA TOTAL 14%	<input checked="" type="checkbox"/>
MG TOTAL 2,9%	<input checked="" type="checkbox"/>

COMPRE AHORA
KITS DE 1,25KG 6,25KG Y 25KG



11148 - 1,25kg
11149 - 6,25kg
11150 - 25kg





DESDE  1986

CASA
CENTRO AGROPECUARIO
Y DISTRIBUIDORA



ULTRACAB

Previene y corrige las carencias de calcio y boro. Aumenta la sanidad vegetal, evitando así la entrada de plagas y enfermedades.

El calcio mejora el crecimiento de las raíces, aumenta la actividad microbiana del suelo y contribuye a la absorción de otros nutrientes, como el molibdeno.

El uso del fertilizante mineral Ultracab mejora la resistencia y firmeza de los tejidos vegetales.

Promueve y colabora en la formación de frutos.

Previene el aborto de flores.

Apto para frutas, verduras y verduras.

No contienen nitratos, cloruros ni sulfatos.

Totalmente soluble.

Puede aplicarse vía foliar y fertirrigación.

GARANTIAS



CALCIO (CA) SOL EN AGUA 27,5% (P/P)

BORO (B) SOL EN AGUA 1,3% (P/P)

COMPRE AHORA EN 100GR -
250GR Y 1KG



11406 - 100g
11407 - 250g
11403 - 1kg



ULTRACAL

El fertilizante mineral Ultracal está indicado para la producción de frutas, verduras y hortalizas.

No contienen nitratos, cloruros ni sulfatos.

Previene y corrige las deficiencias de calcio que provocan fondo negro en tomates, pimientos y quemaduras en los bordes de maderas duras como la lechuga.

Aumenta la sanidad vegetal, evitando así la entrada de plagas y enfermedades.

El calcio mejora el crecimiento de las raíces, aumenta la actividad microbiana del suelo y contribuye a la absorción de otros nutrientes, como el molibdeno.



GARANTIAS



CALCIO (CA) SOL EN AGUA 29% (P/P)

COMPRE AHORA EN 100GR - 250GR Y 1KG



11404 - 100g

11405 - 250g

11248 - 1kg



PLANTK

LLENADO DE FRUTOS
Fertilizante Mineral Mixto es una fórmula que además de contener NPK, tiene una mezcla equilibrada de macronutrientes secundarios y micronutrientes.

Aporta nutrientes esenciales para la fase de desarrollo y fructificación de hortalizas y frutales.

GARANTIAS



- N SOL EN AGUA 6%
- P2O5 SOL EN AGUA 9%
- K2O SOL EN AGUA 38%
- MG SOL EN AGUA 1,8%
- S SOL EN AGUA 6%
- MN SOL EN AGUA 0,03%
- FE SOL EN AGUA 0,03%
- ZN SOL EN AGUA 0,02%
- B SOL EN AGUA 0,02%
- CU SOL EN AGUA 0,009%
- MO SOL EN AGUA 0,003%
- NI SOL EN AGUA 0,003%
- CO SOL EN AGUA 0,002%

COMPRE AHORA
EN 1KG - 3KG - 12,5KG Y 25KG



1kg - 11578
3kg - 11579



PLANT P

8-54-8

PLANT P Fertilizante es una fórmula que además de contener NPK, tiene una mezcla equilibrada de macronutrientes secundarios y micronutrientes.

Recomendado para inducción de enraizamiento y floración.

Aumenta los aspectos cualitativos y cuantitativos de los frutos además de aportar mayor vigor a la planta.

GARANTIAS



- N SOL EN AGUA 8%
- P₂O₅ SOL EN AGUA 54%
- K₂O SOL EN AGUA 8%
- MG SOL EN AGUA 1%
- S SOL EN AGUA 1,25%
- MN SOL EN AGUA 0,03%
- FE SOL EN AGUA 0,03%
- ZN SOL EN AGUA 0,02%
- B SOL EN AGUA 0,02%
- CU SOL EN AGUA 0,009%
- MO SOL EN AGUA 0,003%
- NI SOL EN AGUA 0,003%
- CO SOL EN AGUA 0,002%



**COMPRE AHORA
EN 1KG - 3KG - 12,5KG Y 25KG**



1kg - 11576
3kg - 11577



DESDE  1986

CASA
CENTRO AGROPECUARIO
Y DISTRIBUIDORA

GREEN EQUILIBRE

MEZCLA DE MICRONUTRIENTES

GREEN EQUILIBRE es una fórmula de micronutrientes que juega un papel importante en el aumento de la productividad y la calidad tecnológica del cultivo.

Formulación equilibrada y completa para el suministro de cultivos hortícolas y frutales, especialmente aquellos que requieren suplementación con hierro.

Alta solubilidad. Contiene hierro quelado (Fe EDTA)



GARANTIAS



- FE SOL EN AGUA 6,422%
- B SOL EN AGUA 2,089%
- MN SOL EN AGUA 2,089%
- CU SOL EN AGUA 1,329%
- CO SOL EN AGUA 0,102%
- MO SOL EN AGUA 0,417%
- NI SOL EN AGUA 0,263%
- ZN SOL EN AGUA 0,835%



GREEN EQUILIBRE

Fertilizante Mineral Misto

Fe sol en agua	6,422%	Cu sol en agua	1,329%
B sol en agua	2,089%	Mo sol en agua	0,417%
Mn sol en agua	2,089%	Zn sol en agua	0,835%
Co sol en agua	0,102%		

Neto: 1 kg

COMPRE AHORA EN 100 GR Y 1KG



100g - 11764
1kg - 11763

DESDE 1988
CASA
CENTRO AGROPECUARIO
Y DISTRIBUIDORA

LUMA

horta & jardim



10989

NPK

20-10-10

Especialmente creado para aquellos que quieren tener siempre un césped verde y hermoso.

DESDE 1988
CASA
CENTRO AGROPECUARIO
Y DISTRIBUIDORA

LUMA

horta & jardim



11165

CALIZA Y MAGNESIO

Fertilizante mineral ideal para la corrección y renovación de suelos

DESDE 1988
CASA
CENTRO AGROPECUARIO
Y DISTRIBUIDORA

LUMA

horta & jardim



11167

NPK

10-10-10

Siempre Plantas Saludables.

DESDE 1988
CASA
CENTRO AGROPECUARIO
Y DISTRIBUIDORA

LUMA

horta & jardim



11166

NPK

04-14-08

Los nutrientes esenciales para empezar a plantar.

DESDE 1988
CASA
CENTRO AGROPECUARIO
Y DISTRIBUIDORA

LUMA

horta & jardim



10990

NPK

07-28-14

Los nutrientes adecuados para quien quieren plantar y cosechar buenos frutos.

DESDE 1988
CASA
CENTRO AGROPECUARIO
Y DISTRIBUIDORA

LUMA

horta & jardim



10988

NPK

45-00-00

Más Producción en tu cultivo.

SUSTRATO PARA PLANTAS GARDEN 440



FORMULACIÓN: 50% SUSTRATO A BASE DE TORTA DE FILTRO
20% CÁSCARA DE ARROZ
10% BAGAZO DE CAÑA
9% POLVO DE COCO
9% TURBA DE SPHAGNUM
2% PIEDRA CALIZA

Descripción:

Sustrato a base de torta de filtro, turba de sphagnum, polvo de coco, cáscara de arroz, yeso agrícola, piedra caliza y enriquecido con fertilizantes de alta tecnología.

Indicación:

Producto de alto rendimiento desarrollado para su uso en jardinería en general: césped, huecos, canteros y macetas.

Instrucciones de uso:

-Descompactar en equipo adecuado sin causar daño a la estructura.

10680

Recomendaciones de uso:

- Realizar el riego de acuerdo a la necesidad del cultivo; utilizar agua de buena Calidad; Realizar fertirriego si es necesario, de acuerdo con las recomendaciones de un Ingeniero Agrónomo.

Beneficios:

- Producto liviano, con equilibrio entre espacio de aireación y retención de agua;
- Producto listo para usar;
- Libre de microorganismos patógenos y dentro de las reglas del Mapa;
- Uso de Bacillus (Subtilis y Methylothrophicus) para control biológico preventivo de patógenos y crecimiento de plantas (altamente eficiente en el control de Fusarium, Pythium, Rhizoctonia).
- Producido bajo la supervisión de profesionales capacitados, con estricto control de calidad;

Garantías:

Humedad % (p/p)	CRA % (p/p)	Densidad (kg/m ³)	pH	Ce (mS/cm)
40	100	500	6,5	2,0

*Método 5:1 (Mapa)

SUSTRATO PARA PLANTAS GARDEN PREMIUM 459



FORMULACIÓN: 50% SUSTRATO A BASE DE TORTA DE FILTRO
20% CÁSCARA DE ARROZ
10% BAGAZO DE CAÑA
8% FIBRA DE COCO
8% TURBA DE SPHAGNUM
2% PIEDRA CALIZA
2% FERTILIZANTE ENCAPSULADO AL 40-00-00

Descripción:

Sustrato a base de torta de filtro, turba de sphagnum, polvo de coco, cáscara de arroz, yeso agrícola, piedra caliza y enriquecido con fertilizantes solubles y fertilizantes de liberación importados.

Indicación:

Producto de alto rendimiento desarrollado para su uso en jardinería, con el diferencial de tener 4 meses de abono de liberación controlada.

10681

Recomendaciones de uso:

- Realizar el riego de acuerdo a la necesidad del cultivo; utilizar agua de buena Calidad; Realizar fertirriego si es necesario, de acuerdo con las recomendaciones de un Ingeniero Agrónomo

Beneficios:

- Producto liviano, con equilibrio entre espacio de aireación y retención de agua;
- Producto listo para usar;
- Libre de microorganismos patógenos y dentro de las reglas del Mapa;
- Uso de Bacillus (Subtilis y Methylothrophicus) para control biológico preventivo de patógenos y crecimiento de plantas (altamente eficiente en el control de Fusarium, Pythium, Rhizoctonia).
- Producido bajo la supervisión de profesionales capacitados, con estricto control de calidad;

Garantías:

Humedad % (p/p)	CRA % (p/p)	Densidad (kg/m ³)	pH	Ce (mS/cm)
40	100	500	6,5	2,0

*Método 5:1 (Mapa)

SUSTRATO PARA PLANTAS GOLD 465



FORMULACIÓN: 58% TURBA DE SPHAGNUM
20% FIBRA DE COCO
10% CÁSCARA DE ARROZ
10% VERMICULITA
2% PIEDRA CALIZA

Descripción:

Sustrato a base de musgo (turba de sphagnum), polvo de coco, cáscara de arroz, vermiculita, piedra caliza y enriquecido con fertilizantes de alta tecnología.

Indicación:

Producto de alto rendimiento desarrollado para la producción de plantas.

10682

Recomendaciones de uso:

- Realizar el riego de acuerdo a la necesidad del cultivo; utilizar agua de buena Calidad; Realizar fertirriego si es necesario, de acuerdo con las recomendaciones de un Ingeniero Agrónomo

Beneficios:

- Producto liviano, con equilibrio entre espacio de aireación y retención de agua;
- Producto listo para usar;
- Libre de microorganismos patógenos y dentro de las reglas del Mapa;
- Uso de Bacillus (Subtilis y Methylothrophicus) para control biológico preventivo de patógenos y crecimiento de plantas (altamente eficiente en el control de Fusarium, Pythium, Rhizoctonia).
- Producido bajo la supervisión de profesionales capacitados, con estricto control de calidad;

Garantías:

Humedad % (p/p)	CRA % (p/p)	Densidad (kg/m ³)	pH	Ce (mS/cm)
60	100	150	5,8	0,7

*Método 5:1 (Mapa)



Brasfertil
FERTILIZANTES

Fertilizante Orgánico
10 kg
10kg 07250



Brasfertil

Fertilizante Orgánico

100% ORGANIC FORMULA

RECOMENDADO PARA TODOS LOS CULTIVOS

Con un proceso industrial plenamente sustentable y de alto padrón tecnológico, BRASFERTIL brinda al mercado agrícola, una línea de Fertilizantes aptos para ofrecer al productor rural, el complejo iónico necesario para mejorar la fertilización del suelo.

Solución en la plantación
Beneficio en la cosecha

10 Kg

Distribuidor Au
CENTRO AGROPECUARIO
(061) 57

INDUSTRIA BRASILEIRA

Brasfertil

RECOMENDADO PARA TODOS LOS CULTIVOS

Fertilizante Orgánico

INDUSTRIA BRASILEIRA

Características y beneficios:

- Fertilizante orgánico de alta calidad.
- Aporta nutrientes esenciales para el desarrollo de las plantas.
- Mejora la estructura del suelo y favorece la actividad biológica.
- Aumenta la capacidad de retención de agua y nutrientes.
- Mejora la absorción de nutrientes por las plantas.
- Aumenta la resistencia a enfermedades y plagas.
- Mejora la calidad de los productos agrícolas.
- Es un producto natural y respetuoso con el medio ambiente.

Ta: N: 5 P: 0 K: 0 Ca: 0 Mg: 0 S: 0 Zn: 0 Cu: 0 Mn: 0 B: 0 Si: 0

Industria por
Brasfertil Fertilizantes Ltda.
Cruce Ruta 100 y 101
Agricultura del Paraná Alto

Hortalizas: 1000 kg/ha.
Caña azúcar orgánico: 800 a 1000 kg/ha.
Soja orgánico: 450 kg/ha.

DESDE 1986

CASA

CENTRO AGROPECUARIO
Y DISTRIBUIDORA

Representa y Distribuye

YELLOW GLUE

PEGAMENTO ENTOMOLÓGICO

AMARILLO

Yellow Glue es un adhesivo amarillo líquido listo para usar, indicado para la preparación de trampas pegajosas para monitorear y capturar insectos voladores, plagas en la agricultura.

Puede ser aplicado con: pincel, rodillo, pulverización o con bomba eléctrica de alta presión.

**PRODUCTO LISTO PARA USO
YA EN EL COLOR AMARILLO**

**EL COLOR AMARILLO ATRAE UN GRAN
NUMERO DE ESPECIES DE INSECTOS
VOLADORES**



RESULTADOS COMPROBADOS

**1 LT - 07620
500 LT - 10412**

**¡LISTO
PARA USO!**

**NO
INFLAMABLE**

PEGAJOSIDAD

NO TÓXICO

UNIDAD	VOLUMEN	
1	1 L	Caja con 12 unid



CENTRO
AGROPECUARIO
DISTRIBUIDORA

BLUE GLUE

PEGAMENTO ENTOMOLÓGICO AZUL

Blue Glue es un adhesivo azul líquido listo para usar, indicado para la preparación de trampas pegajosas para monitorear y capturar moscas del establo, moscas de los cuernos, trips.

Puede ser aplicado con: pincel, rodillo, pulverización o con bomba eléctrica de alta presión.

PRODUCTO LISTO PARA USO
YA EN EL COLOR AZUL

EL COLOR AZUL ATRAE VISUALMENTE LAS MOSCAS DEL ESTABLO. ES UNA EXCELENTE HERRAMIENTA PARA LA REDUCCIÓN POPULACIONAL DE LOS INSECTOS

DESDE 1986

CASA
CENTRO AGROPECUARIO
Y DISTRIBUIDORA



RESULTADOS
COMPROBADOS

1LT - 07621

¡LISTO
PARA USO!

NO
INFLAMABLE

PEGAJOSIDAD

NO TÓXICO

UNIDAD

VOLUMEN



1

1 L

Caja con 12 unid

Black trap

ARMADILHA ADESIVA PRETA PARA MIP DA TUTA ABSOLUTA

Monitoramento
Captura Massiva/Controle

660 x 300 mm


08427

COLEagro

MONITORAMENTO DE INSETOS AGRÍCOLAS

MODO DE USO

1. Retire o liner, conforme indicado;
2. Identifique a área de instalação;
3. Substitua a armadilha quando atingir a saturação de 70% de área coberta de insetos;
4. Em caso de contato com a pele, limpar com óleo mineral e lavar com água e sabão.



SUGESTÃO DE INSTALAÇÃO

Início da Produção – instalar as armadilhas adesivas verticalmente acima da superfície do solo – 15 a 25 cm

Plantas em Produção - cerca de 50 cm acima da superfície do solo

Monitoramento:

3 a 5 Armadilhas – 1 ha (10.000 m²)

Captura Massiva / Redução Populacional:

20 a 40 armadilhas / 1 ha (10.000 m²)

Concentrar a instalação das armadilhas nas áreas mais críticas.

A COLLY NÃO SE RESPONSABILIZA PELO USO INCORRETO DO PRODUTO

Precauções: Manter a armadilha fora do alcance de crianças e dos animais



Data Fab. / Lote

Validade: 2 anos após a data de fabricação

COLEagro

MONITORAMENTO DE INSETOS AGRÍCOLAS

SAC

Número central de atendimento:

+55 19 3491.1830

+55 19 99452.8300

comercial@collyquimica.com.br

www.coleagro.com.br

COLLY

Colly com a melhor!

CNPJ: 03.991.275/0001-22
Sítio Nadrade, s/n° - Mombuca - SP
CEP: 13.375-000

PRODUTO ISENTO DE REGISTRO

Químico Responsável:
Antonio Ademir de Andrade
CRQ 04200143 - IV Região

TARJETA AMARILLA

TARJETA DE PAPEL AMARILLO QUE ATRAE PSÍLIDOS Y OTROS INSECTOS VOLADORES

Indicada para ser utilizada en el monitoreo de diversos insectos voladores, incluyendo Psílicos en el cultivo de los Citros. La coloración amarilla tiene un gran atractivo para la mosca blanca, el pulgón, el salta hoja y la mosca doméstica.

IDEAL PARA EL M.I.P. DE INSECTOS VOLADORES EN DIVERSOS CULTIVOS:

- CITRICULTURA
- CULTIVOS PROTEGIDOS
- HORTICULTURA / HF
- REFORESTACIÓN



RESULTADOS COMPROBADOS


07622



EXCELENTE HERRAMIENTA PARA LA TOMA DE DECISIONES EN EL MANEJO DE INSECTOS



CENTRO AGROPECUARIO S.A.

PAQUETE	DIMENSIÓN	
1 X 10 unid	32 X 10 cm	Caja con 200 unid

¡LISTO PARA USO!

NO INFLAMABLE


PEGAJOSIDAD

NO TÓXICO

Trampa amarilla grande - Painel Amarelo


Tamanho: 61x30,5cm (24 "x12")

BiG YELLOW TRAP es una excelente herramienta de gestión para reducir la población de moscas en las unidades ganaderas, ya que proporciona un mayor confort animal, bienestar y una mejor salud del producto y del medio ambiente.



Trampa amarilla grande

La trampa está indicada para la captura masiva de moscas y otros insectos voladores que causan molestias a los animales y son vectores de enfermedades, y también en la reducción de la población en unidades industriales que tienen problemas con los insectos.



Uso

Ideal para MIP de insectos alados en una variedad de cultivos:

Caballerizas, Cerdos, Bovinos, Aves, entre otros.



Fácil Aplicación

Excelente herramienta para la toma de decisiones de control de insectos



Resultados comprobados

Los animales libres de estrés

aumentan la producción y el crecimiento.



Bienestar animal



Comodidad animal



Salud ambiental



Sin veneno



**DROSÓFILA DA
ASA MANCHADA**
(Drosófila suzuki)



**BROCA
DO CAFÉ**
(Hypothenemus hampei)

COLEagro

MONITORAMENTO DE INSETOS AGRÍCOLAS

SUSTENTABILIDADE
thinking the future

RED GLUE

COLA ENTOMOLÓGICA VERMELHA

PARA CAPTURA DE DROSÓFILA DA ASA MANCHADA,
BROCA DO CAFÉ E OUTROS INSETOS

**PRONTO
PARA USO!**

PEGAJOSIDADE

ATÓXICO

1 LT - 08560



**ALTA RESISTÊNCIA
A INTEMPÉRIES E IRRIGAÇÃO**

3 kg

COLA ENTOMOLÓGICA

La Cola Entomológica tiene un gran poder adhesivo y es resistente al agua. Puede ser utilizada en la fabricación de cualquier tipo de trampas pegajosas para capturar insectos.

Puede ser utilizada para la fabricación de refill adhesivo para trampas luminosas

ADHESIVO ESPECIAL PARA CAPTURAR INSECTOS



07624

- NO TÓXICO
- LISTO PARA USO


UNIDAD	VOLUMEN	
1	1 Kg	Caja con 8 unid




CENTRO AGROPECUARIO S.A.

TRAMPA DELTA DE PAPEL

Trampa delta de papel indicada para monitoreo y control de insectos voladores en la agricultura (FEROMONA NO INCLUSO).



07623

PAQUETE	DIMENSION (MM)	
10 uni	410x 210	Caja con 50 unid

INDICADO PARA PROGRAMAS DE MONITOREO DE:

- DIATRAEA SACCHARALIS** (BROCA DE LA CANA)
- SGYMNANDROSOMA AURANTIANUM** (BICHO FURÓN DEL CITROS)
- EPHESTIA ELUTELLA, KÜHNIELLA** (POLILLA DE LOS GRANOS)
- BEMISIA TABACI** (MOSCA BLANCA)

Blue Color: marcador de pulverización azul

Permite la visualización del área ya cubierta por pulverización, evitando así el desperdicio y la acumulación excesiva de principio activo causado por la aplicación por duplicado.



07824



Volume


1 L



c/ 12 und

Pintura marcador de spray azul

El color azul es inerte, lo que significa que no interfiere ni reacciona con los herbicidas u otros ingredientes activos. Se degrada naturalmente dentro de las 48 horas bajo el sol y la humedad.



Producto inerte

No interfiere, reacciona con herbicidas u otros ingredientes activos. Se degrada naturalmente dentro de las 48 horas bajo el sol y la humedad.



Pulverización Agrícola

Se recomienda para pulverizar en áreas de cultivo de varios cultivos agrícolas: uva, cítricos, café y otros cultivos frutales de horticultura y reforestación.



Identificación fácil

Permite una fácil identificación del área que ya ha sido rociada y la calidad y uniformidad de la aplicación del rociado.



48 horas de degradación

Se degrada naturalmente dentro de las 48 horas bajo el sol y la humedad.



Pronto para uso!

Su formulación azul líquida está lista para pulverizar.



No inflamable

Sin veneno

Producto no tóxico

DESDE



1986

CASA

CENTRO AGROPECUARIO
Y DISTRIBUIDORA



SACOS PARA MUDAS

Usado para espécies em geral

Diversas aplicações



- 8x15 - 1.000 unid - **10918**
- 10x12 - 1.000 unid - **10919**
- 10x18 - 1.000 unid - **10920**
- 11x16 - 1.000 unid - **12116**
- 12x20 - 1.000 unid - **10921**
- 14x22 - 1.000 unid - **10922**
- 15x35 - 1.000 unid - **10923**
- 20x30 - 1.000 unid - **10924**



12261

Cor Branca;
Papel de 1ª qualidade;
Gramatura 35 g/m²;
Pacote com 500 un;

SACO KRAFT SEMENTE

DESDE



1986

CASA

CENTRO AGROPECUARIO
Y DISTRIBUIDORA

EMBALAGEM PARA MUDAS



11520	EMBALAGEM P/ MUDA 0,8LT (C/50)
05564	EMBALAGEM P/ MUDA 1,0LT (C/50)
05566	EMBALAGEM P/ MUDA 11,0LT (C/50)
11232	EMBALAGEM P/ MUDA 14,0LT C/MANIJA (C/25)
05567	EMBALAGEM P/ MUDA 14,3LT (C/50)
04065	EMBALAGEM P/ MUDA 1,7LT (C/50)
05568	EMBALAGEM P/ MUDA 18,0LT (C/50)
06497	EMBALAGEM P/ MUDA 25,0LT (C/50)
04066	EMBALAGEM P/ MUDA 2,8LT (C/50)
04067	EMBALAGEM P/ MUDA 3,6LT (C/50)
11230	EMBALAGEM P/ MUDA 3,8LT (C/50)
11231	EMBALAGEM P/ MUDA 39,0LT C/MANIJA (C/10)
06498	EMBALAGEM P/ MUDA 50,0LT (C/10)
04068	EMBALAGEM P/ MUDA 5,5LT (C/50)
06499	EMBALAGEM P/ MUDA 60,0LT (C/10)
05565	EMBALAGEM P/ MUDA 8,0LT (C/50)
06500	EMBALAGEM P/ MUDA 85,0LT (C/10)

CÓD.	PROD.	cm	cm	cm	lt	TD.
6900227	0,8 Litro	14,0	8,0	6,0	0,8	50
6900201	1,0 Litro	12,0	12,0	10,0	1,0	50
6900202	1,7 Litros	20,0	12,0	10,0	1,7	50
6900229	2,6 Litros	20,0	15,0	12,0	2,6	50
6900203	2,8 Litros	15,0	18,0	15,0	2,8	50
6900204	3,6 Litros	19,0	19,0	15,0	3,6	50
6900226	3,8 Litros	25,0	17,0	11,0	3,8	50
6900205	5,0 Litros	20,0	20,0	17,0	5,0	50
6900220	5,5 Litros	20,0	21,0	18,0	5,5	50
6900206	7,0 Litros	33,0	16,0	11,0	7,0	50
6900207	8,0 Litros	23,0	24,0	20,0	8,0	50
6900221	8,5 Litros	23,6	24,0	19,3	8,5	50
6900230	10,0 Litros	29,0	24,5	19,0	10,0	50
6900208	11,0 Litros	24,0	27,5	21,0	11,0	50
6900222	14,0 L c/ Alça	26,0	30,0	25,0	14,0	25
6900209	14,3 Litros	28,0	28,0	24,0	14,3	50
6900210	18,0 Litros	30,0	30,0	25,5	18,0	50
6900223	18,0 L c/ Alça	28,1	32,9	27,5	18,0	25
6900225	21,0 L c/ Alça	38,5	30,0	22,0	21,0	25
6900211	25,0 Litros	35,0	34,0	28,0	25,0	50
6900218	25,0 L c/ Alça	32,0	36,0	29,0	25,0	25
6900212	33,0 L c/ Alça	33,0	39,0	33,0	33,0	10
6900228	35,0 Litros	44,5	36,3	28,0	35,0	25
6900213	39,0 L c/ Alça	38,0	40,0	33,0	39,0	10
6900224	39,5 L c/ Alça	50,0	37,0	27,0	39,5	10
6900214	40,0 L c/ Alça	35,5	43,0	34,5	40,0	10
6900219	50,0 L c/ Alça	38,0	45,0	40,0	50,0	10
6900215	60,0 L c/ Alça	40,0	48,0	41,0	60,0	10
6900216	85,0 L c/ Alça	45,0	54,0	48,0	85,0	10
6900217	110,0 L c/ Alça	51,0	58,5	50,6	110,0	6

DESDE 1986

CASA

CENTRO AGROPECUARIO
Y DISTRIBUIDORA

Pote Holambra



NP 06



5 X 5.8 L - 0.09L



09422

NP 11



7 X 10.2 L - 0.415L



09850

NP 13



9 X 12 L - 0.725L



09851

NP 14



9.8 X 13 L - 1L



09423

NP 15



10.5 X 14.5 L - 1.16L



Pote Quadrado

Square Pot / Pote Cuadrado



Substitui o saquinho plástico.
Proporciona um aumento da
produtividade com fácil manuseio.

Substituye la bolsa de plástico proporcionando una
mayor productividad con su fácil manipulación.

Porta Vaso

Pote Quadrado 15 Cavidades

Vase Holders: NP 6 - 15 Cavities
Porta Macetas NP 6 - 15 Cavidades



08245

CÓD. PROD.
7200510 PV: Pote Quadrado - 15 Cav.

cm	cm	cm	lt	QTD.
5,0	35,5	21,5	50	

Preto
01
Black/Negro

CÓD.	PROD.	cm	cm	cm	lt	QTD.	
7100351	N 6,5	6,5	6,8	5,0	0,185	500	08246
7100350	N 8,0	8,0	6,8	5,0	0,240	500	08247



novo

new | nuevo

10485

Bandeja 6 Células

Tray: 6 Cells
Bandeja: 6 Células

Alça vendida separadamente
handle sold separately
bandeja vendida por separado

CÓD. PROD.

B: 06 Células c/ Alça

DIMENSÕES DO PRODUTO


PRODUCT DIMENSIONS
DIMENSIONES DEL PRODUCTO

cm	cm	cm	lt	TD.
6,5	21,8	15,4	0,96	-

DIMENSÕES DA CÉLULA

CELL DIMENSIONS
DIMENSIONES DE LA CÉLULA

Formato	Altura	Boca	Fundo	Volume	Qtd. Estrias	Qtd. Furos	Diâm. Furo
cm	cm	cm	cm	lt			cm
□	6,5	6,0	4,0	0,160	20	4	0,8



Preto
01
Black/Negro



Bandeja 15 Células 2134 - Alta

Tray: 15 Cells 2134 - High
B: 15 Células 2134 - Alta



Indicada para cultivo de plantas para forração e também: Arundina, Tagete, Celosia, Acalypha, entre outros.


ENG. Indicated for cultivation of plants for lining and also: Arundina, Tagete, Celosia, Acalypha, among others.

ESP. Indicado para el cultivo de plantas para cobertura y también: Arundina, Tagete, Celosia, Acalypha, entre otras.

CÓD. PROD.
7200216 B: 15 Cél. - 2134 - ALTA

DIMENSÕES DO PRODUTO					PRODUCT DIMENSIONS DIMENSIONES DEL PRODUCTO			
cm	cm	cm	lt	QTD.				
7,8	34,0	21,0	2,9	50				

DIMENSÕES DA CÉLULA								CELL DIMENSIONS DIMENSIONES DE LA CÉLULA									
Formato	Altura	Boca	Fundo	Volume	Qtd. Estrias	Qtd. Furos	Diâm. Furo										
□	7,8	6,2	5,0	0,195	20	5	0,6										



Preto
01
Black/Negro

Bandeja 15 Células 2134 - Baixa

Tray: 15 Cells 2134 - Low
B: 15 Células 2134 - Baja



10486

Destinada a culturas que necessitam de uma quantidade menor de substrato para o desenvolvimento das plantas. Proporciona economia na produção.


ENG. Intended for crops that require less substrate for plant development. Provides savings in production.

ESP. Destinado a cultivos que requieren menos sustrato para el desarrollo de las plantas. Proporciona ahorros en la producción.

CÓD. PROD.
7200218 B: 15 Cél. - 2134 - BAIXA

DIMENSÕES DO PRODUTO					PRODUCT DIMENSIONS DIMENSIONES DEL PRODUCTO			
cm	cm	cm	lt	QTD.				
6,5	34,0	21,0	2,4	50				

DIMENSÕES DA CÉLULA								CELL DIMENSIONS DIMENSIONES DE LA CÉLULA									
Formato	Altura	Boca	Fundo	Volume	Qtd. Estrias	Qtd. Furos	Diâm. Furo										
□	6,5	6,2	5,0	0,164	20	4	0,6										



Preto
01
Black/Negro

BANDEJA 30 CÉLULAS 02730

TRAY: 30 CELLS
BANDEJA: 30 CÉLULAS



Dimensionamento exclusivo para mudas de forração que necessitam de uma quantidade maior de substrato.

Exclusive dimensions for obtaining seedlings of groundcover plants that need a larger quantity of substrate.

Dimensiones exclusivas para obtener mudas de cubridoras de suelo que necesitan una mayor cantidad de sustrato.

CÓD. PROD.
7200217 B: 30 Células

DIMENSÕES DO PRODUTO					PRODUCT DIMENSIONS DIMENSIONES DEL PRODUCTO			
cm	cm	cm	lt	QTD.				
9,0	36,0	30,0	3,8	50				

DIMENSÕES DA CÉLULA								CELL DIMENSIONS DIMENSIONES DE LA CÉLULA									
Formato	Altura	Boca	Fundo	Volume	Qtd. Estrias	Qtd. Furos	Diâm. Furo										
□	9,0	4,8	2,7	0,126	12	1	0,8										




Preto
01
Black/Negro

catálogo 2020 / 2021

Bandeja 32 Células - Quadrada 07571

Tray: 32 Cells - Square
B: 32 Células - Cuadrada



Ideal para árvores nativas e plantas com raízes do tipo pivotante. Utilizada para mudas de Arundina, Palmito, Palmeira e diversas culturas.


ENG. Ideal for native trees and plants with roots of the pivoting type. Used for seedlings in Arundina, Palmito, Palmeira and several cultures.

ESP. Ideal para árboles y plantas nativas con raíces pivotantes. Utilizado para mudas en Arundina, Palmito, Palmeira y varios cultivos.

CÓD. PROD.
7200238 B: 32 Células Quadrada

DIMENSÕES DO PRODUTO					PRODUCT DIMENSIONS DIMENSIONES DEL PRODUCTO			
cm	cm	cm	lt	QTD.				
12,5	53,7	28,8	7,36	25				

DIMENSÕES DA CÉLULA								CELL DIMENSIONS DIMENSIONES DE LA CÉLULA									
Formato	Altura	Boca	Fundo	Volume	Qtd. Estrias	Qtd. Furos	Diâm. Furo										
□	12,5	5,8	1,5	0,230	8	1	1,5										



Preto
01
Black/Negro



Bandejas de alta tecnologia,
flexíveis y duraderas.

Bandeja 50 Células 02544

Tray: 50 Cells
Bandeja: 50 Células



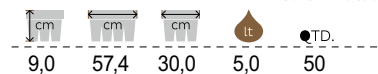
Utilizada para orquídeas, tomates, pimentões e alguns tipos de plantas nativas.

ENG. Used for orchids, tomatoes, peppers and some types of native plants.


ESP. Se utiliza para orquídeas, tomates, pimientos y algunos tipos de plantas nativas.

CÓD. PROD.
- B: 50 Células

DIMENSÕES DO PRODUTO



DIMENSÕES DA CÉLULA




Preto
01
Black/Negro

Feito no BRASIL

Bandeja 50 Cél. 2854 - Quadrada

Tray: 50 Cells 2854 - Square
B: 50 Células 2854 - Cuadrada



07570

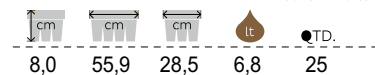
Desenvolvida sob orientação de técnicos para o cultivo de mudas de cana de açúcar, maracujá e enraizamento de podocarp.

ENG. Developed under the guidance of technicians cultivating sugar cane, passion fruit and rooting podocarp.


ESP. Desarrollado bajo la guía de técnicos para el cultivo de caña de azúcar, maracujá y podocarpio de enraizamiento.

CÓD. PROD.
7100232 B: 50 Células - 2854

DIMENSÕES DO PRODUTO



DIMENSÕES DA CÉLULA



Preto
01
Black/Negro

www.nutriplan.com.br

Bandeja 64 Células 10487

Tray: 64 Cells
Bandeja: 64 Células



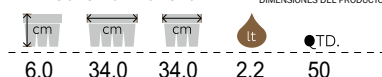
Ideal para plantas de forração. Permite o encaixe perfeito nas bandejas de isopor de 128 células.

ENG. Ideal for flowering plants. It allows the perfect fit in the 128 cell Styrofoam trays.


ESP. Ideal para plantas de revestimento. Permite un ajuste perfecto en las bandejas de espuma de poliestireno de 128 celdas.

CÓD. PROD.
7200212 B: 64 Células

DIMENSÕES DO PRODUTO



DIMENSÕES DA CÉLULA



Preto
01
Black/Negro

Bandeja 91 Células 10488

Tray: 91 Cells
Bandeja: 91 Células



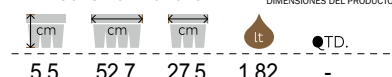
Ideal para mudas de hortaliças, fumo e culturas diversificadas.

ENG. Ideal for vegetable seedlings, tobacco and diversified crops.

ESP. Ideal para mudas de hortalizas, tabaco y cultivos diversificados.

CÓD. PROD.
- B: 91 Células

DIMENSÕES DO PRODUTO



DIMENSÕES DA CÉLULA



Preto
01
Black/Negro



BANDEJA
98 CÉLULAS 01949

TRAY: 98 CELLS
BANDEJA: 98 CÉLULAS



Ideal para mudas de hortaliças, fumo e culturas diversificadas.
Ideal for seedling of vegetables, tobacco and a variety of crops.
Ideal para mudas de hortaliças, tabaco y cultivos diversos.

CÓD. PROD.

7200205 B: 98 Células

DIMENSÕES DO PRODUTO

PRODUCT DIMENSIONS
DIMENSIONES DEL PRODUCTO

cm	cm	cm	lt	QTD.
5,5	57,0	28,0	2,9	50



Preto
01
Black/ Negro

DIMENSÕES DA CÉLULA

CELL DIMENSIONS
DIMENSIONES DE LA CÉLULA

Formato	Altura	Boca	Fundo	Volume	Qtd. Estrias	Qtd. Furos	Diâm. Furo
	5,5	3,5	1,3	0,030	8	1	0,8

Bandeja **REFORZADA 10916**
128 Células Quadrada 10600

Tray: 128 Cells - Square
Bandeja: 128 Células - Cuadrada



Utilizadas com pleno êxito no cultivo de diferentes tipos de hortaliças.
ENG. Used with full success in the cultivation of different types of vegetables.
ESP. Utilizado con pleno éxito en el cultivo de diferentes tipos de hortaliças.


CÓD. PROD.

B: 128 Células Quadrada

DIMENSÕES DO PRODUTO

PRODUCT DIMENSIONS
DIMENSIONES DEL PRODUCTO

cm	cm	cm	lt	QTD.
4,2	53,0	27,5	2,560	-



Preto
01
Black/ Negro

DIMENSÕES DA CÉLULA

CELL DIMENSIONS
DIMENSIONES DE LA CÉLULA

Formato	Altura	Boca	Fundo	Volume	Qtd. Estrias	Qtd. Furos	Diâm. Furo
	4,2	2,8	1,2	0,020	4	1	0,8

BANDEJA
128 CÉLULAS 00302

TRAY: 128 CELLS
BANDEJA: 128 CÉLULAS



Utilizadas com pleno êxito no cultivo de diferentes tipos de hortaliças.

Used successfully in growing different types of vegetables.
Se utiliza con gran éxito en el cultivo de diferentes tipos de hortaliças.

CÓD. PROD.

7100231 B: 128 Células

DIMENSÕES DO PRODUTO

PRODUCT DIMENSIONS
DIMENSIONES DEL PRODUCTO

cm	cm	cm	lt	QTD.
5,0	53,5	27,0	2,88	50



Preto
01
Black/ Negro

DIMENSÕES DA CÉLULA

CELL DIMENSIONS
DIMENSIONES DE LA CÉLULA

Formato	Altura	Boca	Fundo	Volume	Qtd. Estrias	Qtd. Furos	Diâm. Furo
	5,0	3,0	0,8	0,022	4	1	0,8

Bandeja
162 Células Quadrada 10917

Tray: 162 Cells - Square
Bandeja: 162 Células - Cuadrada



Utilizadas com pleno êxito no cultivo de diferentes tipos de hortaliças.
ENG. Used with full success in the cultivation of different types of vegetables.
ESP. Utilizado con pleno éxito en el cultivo de diferentes tipos de hortaliças.


CÓD. PROD.

B: 162 Células Quadrada

DIMENSÕES DO PRODUTO

PRODUCT DIMENSIONS
DIMENSIONES DEL PRODUCTO

cm	cm	cm	lt	QTD.
4,35	53,3	27,5	1,62	-



Preto
01
Black/ Negro

DIMENSÕES DA CÉLULA

CELL DIMENSIONS
DIMENSIONES DE LA CÉLULA

Formato	Altura	Boca	Fundo	Volume	Qtd. Estrias	Qtd. Furos	Diâm. Furo
	4,35	2,6	1,1	0,010	4	1	0,8



Bandejas de alta tecnologia, flexíveis e duraderas.

Bandeja 200 Células Quadrada 06685

Tray: 200 Cells - Square
Bandeja: 200 Células - Cuadrada



Utilizadas com pleno êxito no cultivo de diferentes tipos de hortaliças.

ENG. Used with full success in the cultivation of different types of vegetables.

ESP. Utilizado con pleno éxito en el cultivo de diferentes tipos de hortalizas.


CÓD. PROD.
- B: 200 Células Quadrada

DIMENSÕES DO PRODUTO

cm	cm	cm	lt	TD.
4,05	52,7	27,5	2,0	-

DIMENSÕES DA CÉLULA

Formato	Altura	Boca	Fundo	Volume	Qtd. Estrias	Qtd. Furos	Diâm. Furo
□	4,05	2,25	1,2	0,010	4	1	0,8



Preto 01 Black/ Negro

Bandeja 288 Células 10601

Tray: 288 Cells
B: 288 Células



Indicada para cultivo de hortaliças, ornamentais e aromáticas. A produção de mudas nas bandejas 288 células Nutriplan são praticas, tem a vantagem de facilitar a sementeira e o manuseio, permite o melhor controle sanitário e nutricional.

ENG. Suitable for growing vegetables, ornamental and aromatic plants. The production of seedlings in the 288 Nutriplan cell trays is practical, has the advantage of facilitating sowing and management, allows better sanitary and nutritional control.

ESP. Adecuado para el cultivo de hortalizas, plantas ornamentales y aromáticas. La producción de mudas en las bandejas Nutriplan de 288 celdas es práctica, tiene la ventaja de facilitar la siembra y manejo, permitiendo un mejor control sanitario y nutricional.


CÓD. PROD.
7100208 B: 288 Células

DIMENSÕES DO PRODUTO

cm	cm	cm	lt	TD.
3,2	53,9	28,0	3,0	25

DIMENSÕES DA CÉLULA

Formato	Altura	Boca	Fundo	Volume	Qtd. Estrias	Qtd. Furos	Diâm. Furo
□	3,2	2,0	1,8	0,010	-	1	0,8



Preto 01 Black/ Negro


SUPORTE PLÁSTICO PARA BANDEJA PÉ 20 CM

PLASTIC TRAYS SUPPORT - SOPORTE PLÁSTICO PARA BANDEJAS



20 cm

Placa Separador Bandeja



11608 - 22,5cmx51,5cm (c/1.000)



COD.	PRODUTOS	QTD.
12315	0200602 Suporte Plastico p/ Bandejas	70
12316	0200603 Pé do Suporte p/ Bandejas 12 cm	40
12317	0200604 Pé do Suporte p/ Bandejas 20 cm	40



Bandejas biocompostáveis Vitalizem



Bandeja tradicional x Bandeja Vitalizem



100 células - 27cm x 27cm - 12ml
12278 - con 50 unidad



Uniformidade na germinação e crescimento das mudas de alface crespa e cebola



Enraizamento das mudas de alface em 30 dias



Mudas destacadas e prontas para o plantio





SEICHO
 SUBSTRATO DE ESPUMA FENOLICA PARA GERMINACIÓN E ENRAIZAMIENTO DE MUDAS

UM PRODUTO DA **MIZU** ESPUMA FENOLICA

TIPO	ANCHO	ALTO	CELULAS
Standard	2,0	2,0	3450
Standard	2,0	2,0	2760
Standard	2,5	2,5	3240
Standard	2,5	2,5	2160
Standard	3,0	3,0	1500
Standard	3,0	3,0	1080

DESDE  1986

CASA

CENTRO AGROPECUARIO Y DISTRIBUIDORA

11176	SUSTRATO ESPUMA	2,0X2,0X3,0	3450	CELULAS S/FURO
11177	SUSTRATO ESPUMA	2,0X2,0X3,8	2760	CELULAS S/FURO
11178	SUSTRATO ESPUMA	2,5X2,5X2,0	3240	CELULAS S/FURO
11179	SUSTRATO ESPUMA	2,5X2,5X3,0	2160	CELULAS S/FURO
11174	SUSTRATO ESPUMA FENOLICA	3MM	15 PLACAS	5175 CELULA
11175	SUSTRATO ESPUMA FENOLICA	S/ ABUJERO	15 PLACAS	



MEDIDAS

Medidas (cm)		Quantidade por Caixa		Diâmetro do Furo
Placa	Célula	Placas	Células	
30 x 46	2 x 2 x 2	30	10.350	9mm 10457



Bandeja de Manuseio

Bandeja com drenos para sementeira, germinação e transporte.



10459

Espátula de Manuseio

Para facilitar o manuseio da espuma fenólica no momento da observação do enraizamento, corte das células ou retirada da bandeja.



10460



03630 2.20X105 28KG U.V. 12
 03738 4X105 38KG U.V.12
 03631 4X105 51KG U.V. 12
 03649 6X105 57KG U.V.12
 03632 6X105 76KG U.V. 12
 03828 8X105 76KG U.V.12
 03633 8X105 101KG U.V. 12
 03760 CLEAN ANTIV.8X105 101KG UV36
 03901 CLEAN ANTIV.8X105 120KG UV36
 11959 - 9x105 150MIC C/ DIFUSOR NEGREIRA



CARPA INVERNADERO

MALLA TUBULAR

Nuestras mallas se caracterizan por proporcionar un apoyo de fácil manejo, visualmente atractivo y resistente.



08542 MALLA TUBULAR 42X52 AMARILLO
 08541 MALLA TUBULAR 42X52 ROJO
 08540 MALLA TUBULAR 42X52 VERDE

DESDE 1986

CASA

CENTRO AGROPECUARIO Y DISTRIBUIDORA

NEGREIRA

Lonas Plásticas e Filmes Agrícolas



06709	MULCHING 0,90X500 NEGRO F
06770	MULCHING 0,90X500 NEGRO M
06767	MULCHING 0,90X500 NEGRO/BLANCO F
06768	MULCHING 0,90X500 NEGRO/BLANCO M
04969	MULCHING 1,20X500 NEGRO F
12229	MULCHING 1,20X500 NEGRO/BLANCO F
05728	MULCHING 1,50X500 NEGRO F
10162	MULCHING 1,50X500 NEGRO M
04869	MULCHING 1,50X500 NEGRO/BLANCO F
07575	MULCHING 1,50X500 NEGRO/BLANCO G
04786	MULCHING 1,50X500 NEGRO/BLANCO M
04868	MULCHING 1,50X500 NEGRO/PLATA F
11011	MULCHING ABIERTO 1,50X500 NEGRO F
11612	MULCHING ABIERTO 1,50X500 NEGRO/BLANCO F

DESDE 1986

CASA

CENTRO AGROPECUARIO Y DISTRIBUIDORA



DESDE 1986

CASA

CENTRO AGROPECUARIO Y DISTRIBUIDORA

Aplicador de mulching



11878



DESDE




1986


CASA

CENTRO AGROPECUARIO
Y DISTRIBUIDORA

Media Sombra



08074	MEDIA SOMBRA 2,10X100 35% BLANCA
08075	MEDIA SOMBRA 2.10X100 50% BLANCA
03427	MEDIA SOMBRA 4.20X100 35% BLANCA
07946	MEDIA SOMBRA 4.20X100 35% NEGRO
08543	MEDIA SOMBRA 4.20X100 35% PLATA
09380	MEDIA SOMBRA 4.20X100 35% PLATA BORDE REFORZADO
05284	MEDIA SOMBRA 4.20X100 50% BLANCA
07801	MEDIA SOMBRA 4.20X100 50% NEGRO
03095	MEDIA SOMBRA 4.20X100 65% AZUL
07947	MEDIA SOMBRA 4.20X100 80% NEGRO



Diversas
aplicaciones
com o Maxclip

**BASTA 1
CLIQUE**



11551

Prendedor MAXCLIP



CASA

CENTRO AGROPECUARIO
Y DISTRIBUIDORA

Fitillo



- 03852 AZUL 8
- 03853 ROJO 8
- 03218 OURO 8
- 05316 NEGRO 16
- 05315 NEGRO 10
- 03512 NATURAL 10
- 03530 NATURAL 05

10779 OURO
PROCOPIO

09052 FITILLO CRISTAL UV 4100 (4100)

FITILHO RETORCIDO



Matéria-prima: Polipropileno (PP) Reciclado

Peso (por rolo): 7 kg a 8 kg

NOVA PLAST
Sacos, Telas, Barbantes e Tecidos

- 06963 (FD 12 ROLLOS) F30
- 06962 (FD 12 ROLLOS) F20
- 03341 (FD 12 ROLLOS) F10

- 07018 TORCIDO GROSSO ROLLO APROX 7KG
- 07017 TORCIDO FINO ROLLO APROX 7KG

Chicote Barbante

04882



MANGUEIRAS SANTENO I 07928

Manguera ideal para riego de pastos, céspedes y hortalizas.



CARACTERÍSTICAS

- Presión de servicio: 0.2 a 0.8 Kgf / cm²
- diámetro de la manguera: 1 pulgada
- Disponible en longitudes de 30, 50 y 100.
 - Alcance: 2.0m
 - Altura de microjets: 1.80m
- Distancia estándar de los emisores: 15 cm

Microperforado que produce microjets de agua dirigidos hacia arriba, irrigando el 100% del área, con un alcance de hasta 2 m en cada lado. Su fina corriente de agua no causa erosión del suelo y no elimina las semillas del lecho.

APLICACIONES

- Espárragos
- Lechuga
- Cebollita
 - Ajo
 - Maní
 - Papa
- Remolacha
- Hierba
- Kiwi
- Maíz
- Colve
- Plantines
- Sandía
- Repollo

MANGUEIRAS SANTENO II 07929

Manguera ideal para riego de frutas y flores.



CARACTERÍSTICAS

- Presión de servicio: 0.2 a 0.8 Kgf / cm²
- diámetro de la manguera: 1 pulgada
- Disponible en longitudes de 30, 50 y 100 m.
 - Alcance: 2.0m
 - Altura de microjets: 0,50 m.
- Distancia estándar de los emisores: 15 cm

Microjets de agua dirigidos hacia los lados, a 45° del suelo, con un alcance de hasta 2.0m en cada lado con riego más específico.

APLICACIONES:

- Piña
- Plátano
- Guanábana
- Mburucuya
- Manzana
- Acerola
- Café
- Higo
- Mango
- Anato
- Algodón
- Cítricos
- Papaya
- Macadamia
- Pitanga

MANGUEIRAS SANTENO III 07930

Manguera ideal para el riego de tabaco y flores.



CARACTERÍSTICAS

- Presión de servicio: 0.2 a 0.8 Kgf / cm²
- diámetro de la manguera: 1 pulgada
- Disponible en longitudes de 30, 50 y 100 m.
 - Alcance: 1.8m
 - Altura de microjets: 0.30m
- Distancia estándar de los emisores: 15 cm

APLICACIONES

- Humo • Orquídea • Astromelia
- Girasol • Rosas • Lirios
- Crisantemos • Tulipanes • Gerberas
- Claveles • Lisianto • Margarita
- Palma • Oncidium • Narciso

Microjets de agua dirigidos lateralmente, con un alcance de hasta 1,8 m para cada lado con riego más específico.

União Transição 1/2 rahurada Preta

07933



Conector Inicial 3/4 com rosca

07936



União C/Rosca Preta

07935



União Transição 1" preta

07934



Registro Inicial 3/4 c/Rosca

07938



CINTA GOTEO CASA

2.0 LT/H

DESDE 1986

CASA

CENTRO AGROPECUARIO
Y DISTRIBUIDORA



• Espesor de goteo: 0.20 mm
• Carga: 1.000 m



0.20 mm



• Espesor de goteo: 0.15 mm
• Carga: 1.000 m



0.15 mm

COD 08220
200 MIC

COD 08221
150 MIC

Aspesor



5022 1/2" - **08226**

5035 3/4" - **08227**





Ym8109
09573



Ym8103
09575



YM8103D
09574



YM8104D
09572



PRZY-2
09565



PRZY-2B
09566



Ym8104
09571



09567

M8028



YM8101D
09569

YM8104G
09570



Filtros



TELA

1" - **08231**

2" - **08232**

1-1/2" **08233**





AZUD

DISCO 2" - 08295



DISCO

1" - **08228**

2" - **08229**

1-1/2" - **08230**



Plentirain

Injetor Venturi




1" 32mm (FT0110) - **08238**

1-1/2" 50mm (FT0125) - **08239**

2" 63MM (Ft0132) - **08241**



Registro Inicial



08235



08242



08243

Tee



08244



08237



08259

Chula



08234

Joelho



08260



08258

Final de linha



08265



08236



08261


União




08240



08267



08266



08257



UNION - 08298

FILTRO PLASTICO 120MESH



MINI DE DISCO

04618 FILTRO PLAST.MINI DE DISCO 1" 120ME
04617 FILTRO PLAST.MINI DE DISCO 1.1/2" 1



04620 FILTRO PLAST.MINI DE TELA 1.1/2" 12
04621 FILTRO PLAST.MINI DE TELA 2" 120MES
04619 FILTRO PLAST.MINI DE TELA 3/4 120ME

MINI DE TELA

Horticultura



08404 - 1" 2,50x2,50
08405 - 3/4" 2,50x2,50

Bocais Diâmetro Nominal	Código	Pressão	Diâmetro Alcance	Altura máxima do jato	Vazão	Espaçamento entre aspersores (m)					
						6x6	6x12	12x12	12x18		
(mm)		(mca)	(m)	(m)	(m ³ /h)	Intensidade de aplicação (mm/h)					
2,50 x 0,00	Amarelo X Tampão										
			7885-3/4"	20	24	2,00	0,283	8,00	4,00		
			8048-1"	25	21	2,20	0,323	9,00	4,50		
				30	24	2,40	0,354	9,80	4,90	2,50*	1,60
		35	21	2,50	0,382	10,6	5,30	2,70	1,80		



09196 - 3/4 2,80mm verde

Bocais Diâmetro Nominal	Código	Pressão	Diâmetro Alcance	Altura máxima do jato	Vazão	Espaçamento entre aspersores (m)				
						6x6	6x12	12x12		
(mm)		(mca)	(m)	(m)	(m ³ /h)	Intensidade de aplicação (mm/h)				
2,80	Verde									
			8460-3/4"	20	20,0	0,39	0,384	10,60	5,30	2,60
			8501-1"	25	21,6	0,47	0,430	11,90	6,00	3,00
				30	21,8	0,53	0,471	13,10	6,50	3,30
		35	22,8	0,57	0,508	14,10	7,10	3,50		



09198 - 4,00L

Bocais Diâmetro Nominal	Código	Pressão	Diâmetro Alcance	Altura máxima do jato	Vazão	Espaçamento entre aspersores (m)					
						6x6	12x12	12x18	18x18		
(mm)		(mca)	(m)	(m)	(m ³ /h)	Intensidade de aplicação (mm/h)					
4,00 x 3,00	Longo Amarelo										
			2662-ER	25	30	3,60	1,489	20,07	10,34	0,89	4,58
			2895-ERL	30	30	3,90	1,631	22,66	11,32	7,66	5,03
				35	31	4,10	1,761	24,40	12,23	8,15	5,44
		40	32	4,30	1,883	26,15	13,08	8,72	5,81		

Pastagem



09199 - 3/4 2,5mm amarelo

Bocais Diâmetro Nominal (mm)	Código	Pressão (mca)	Diâmetro Alcance (m)	Vazão (m³/h)
2,5	7844	20	22,0	0,323
Amarelo		25	22,4	0,361
		30	23,2	0,393
		35	23,2	0,423



09194

Características Operacionais dos Aspersores Agropolo NY-7

Bocais Diâmetro Nominal (mm)	Código	Pressão (mca)	Diâmetro Alcance (m)	Vazão (m³/h)
3,00 x 3,80	0958-ER 8987-ERL	25	16,40	1,344
Verde-X		30	16,00	1,472
Amarelo		35	16,00	1,590

Aspersores

- Material: plástico.
- Possui 3 jatos e haste com formato próprio para fixação no solo.
- Giratório. Movimenta-se com a pressão da água.
- Alcance da água: 10 metros.
- Permite conexão em mangueiras de 1/2" através de sistema de engate rápido.



11907



CÓDIGO	DESCRIÇÃO	CX MASTER
A01022 789892961 406 3	1/2" - espiga	100

- Material: plástico.
- Possui 3 jatos ajustáveis e haste com formato próprio para fixação no solo.
- Giratório. Movimenta-se com a pressão da água.
- Alcance da água: 11 metros.
- Permite conexão em mangueiras de 1/2" através de sistema de engate rápido.



11908



CÓDIGO	DESCRIÇÃO	CX MASTER
A01023 789892961 407 0	1/2" - espiga com jato regulável	100

- Material: plástico.
- Possui 3 jatos e base tipo esqui, que desliza facilmente na grama.
- Giratório. Movimenta-se com a pressão da água.
- Alcance da água: 10 metros.
- Permite conexão em mangueiras de 1/2" através de sistema de engate rápido.



11909



CÓDIGO	DESCRIÇÃO	CX MASTER
A01024 789892961 408 7	1/2" - base esqui	50

- Material: plástico.
- Permite ajustar o ângulo de irrigação.
- Possui dispositivo antirrespingo na lateral evitando o desperdício.
- Haste com formato próprio para fixação no solo.
- Giratório. Movimenta-se com a pressão da água.
- Alcance da água: 13 metros.
- Permite conexão em mangueiras de 1/2" através de sistema de engate rápido.



11910



CÓDIGO	DESCRIÇÃO	CX MASTER
A01030 789965890 897 3	1/2" - espiga setorial	100

DESDE



1986

CASA

CENTRO AGROPECUARIO
Y DISTRIBUIDORA



HI-100 (1m) 08591



HI-50 (50 cm) 08590



HI-25 (25 cm) 08589

- Raio: 7m
- Vazão: 1000 l/h
- Em PP de alta resistência



AR-100 (1m) 08594

AR-50 (50 cm) 08593



AR-25 (25 cm) 08592

- Raio: 7m
- Vazão: 1000 l/h
- Conjunto giratório em metal

Aspersor Canhão CA 15



08595

- Raio 13m
- Vazão 2000 l/h
- Pressão 2kg/cm²
- Não usa mola
- Rosca da base 1"
- Montar a cada 18m
- Todo em PP de alta resistência

Representante



Tube para Irrigação - Preto (Com Tarja Laranja)

Mangueplast Ind. de Mangueiras.



3415	09643	Preto c/tarja laranja	1/2"	1.5mm	50/100	5,0Kgf/cm ²
3416	09648	Preto c/tarja laranja	1/2"	2.0mm	50/100	6,0Kgf/cm ²
3420	09644	Preto c/tarja laranja	3/4"	1.5mm	50/100	3,5Kgf/cm ²
3422	09647	Preto c/tarja laranja	3/4"	2.0mm	50/100	4,5Kgf/cm ²
3426	09646	Preto c/tarja laranja	1"	2.0mm	50/100	3,5Kgf/cm ²
3427	09645	Preto c/tarja laranja	1"	2.5mm	50/100	4,0Kgf/cm ²



Soluções Bravet para o Manejo Produtivo do Rebanho.



08984

Ciclorvet Pour-on

Indicações:

Ciclorvet Pour-on é indicado para uso tópico (pour-on), no combate aos seguintes ectoparasitas que acometem os bovinos: Carrapatos do gênero *Boophilus microplus* (adultos). Larvas de *Dermatobia hominis* (berne). Moscas dos gêneros *Haematobia irritans* (adultos) e *Dermatobia hominis* (adultos).

Fórmula:

Cada 100ml de Ciclorvet Pour-on contém:

Cipermetrina	5,0g
Clorpirifós	7,0g
Butóxido de piperonila	1,0ml
Veículo q.s.p.	100,0ml

REPRESENTADO Y DISTRIBUIDO

DESDE  1986

CASA

CENTRO AGROPECUARIO Y DISTRIBUIDORA



08985

Ferro Bravet

USO VETERINÁRIO
Antianêmico
INJETÁVEL

Fórmula:

Ferro elementar (como ferro-dextrano)	10,0 g
Vitamina B12	0,002 g

Indicações:

Ferro Bravet é indicado para a prevenção e correção das anemias ferroprivas dos leitões e bezerros nos primeiros estágios de vida.

Para animais adultos, no tratamento das anemias provocadas por carência de ferro no organismo, consequentes de falhas na nutrição e na absorção pelas paredes intestinais, bem como, após grandes hemorragias, agudas ou crônicas e, nas infestações parasitárias e moléstias anemiantes.



00210



Mercepton

REPRESENTADO Y DISTRIBUIDO

DESDE 1986

CASA

CENTRO AGROPECUARIO Y DISTRIBUIDORA

USO VETERINÁRIO

**Antitoxico
INJETÁVEL**

Fórmula:

Cada 100 mL contém:

Acetil D-L-metionina	5,00 g
Cloreto de colina	2,00 g
Cloridrato de tiamina	1,00 g
Cloridrato de piridoxina	0,04 g
Cloridrato de L-arginina	0,60 g
Riboflavina	0,02 g
Nicotinamida	0,50 g
Pantotenato de cálcio	0,20 g
Glicose	20,00 g
Veículo q.s.p	100 mL

Indicações:

Mercepton é a associação de 3 notáveis agentes lipotrópicos e antitoxicos, pelo estímulo das defesas do organismo contra agentes hepatotóxicos, adjuvados pela glicose, com a sua ação dinamogênica e também protetora do parênquima hepático contra agentes nocivos e vitaminas do Complexo B que, ao mesmo tempo que aumentam o mecanismo protetor natural, estimulam o poder transmetilante do fígado



00449



Cobalzan

USO VETERINÁRIO

Ferro - Cobalto - Cobre - Vitamina B12

Fórmula:

Cada mL contém:

Vitamina B12	2,00 mcg
Cloreto de cobalto	1,00 mg
Sulfato de cobre	1,25 mg
Citrato de ferro amoniacal	12,50 mg
Veículo q.s.p	1,00 mL

Cobalzan atua como um mineralizante hematínico, indicado para os animais de criação em geral, na prevenção e correção das anemias microcíticas hipocrômicas, comuns nos animais e provocadas por causas diversas: alimentação carente em micro-elementos (ferro, cobalto e cobre); defeitos de absorção pelas paredes intestinais (nas diarreias, enterites catarrais, etc.); grandes hemorragias ou perdas crônicas de sangue e estados anêmicos provocados por infestações parasitárias.

Recomendado como preventivo nas ocasiões em que o organismo animal requer uma suplementação de nutrientes acima do normal: na prenhez para formar o sangue fetal, no aleitamento, no crescimento, nas convalescenças e acompanhando, como coadjuvante, o tratamento das moléstias anemiantes (babesiose, piroplasmose, anaplasmose, etc.).

Nas carências de cobalto em ruminantes, por via oral, para possibilitar a síntese da vitamina B12.



00456



Gasel Solução

USO VETERINÁRIO

INJETÁVEL

Fórmula:

Cada 100 mL contém:

Diaceturato de diminazene	7,00 g
Antipirina	35,00 g
Veículo q.s.p	100,00 mL

Gasel Solução pela sua composição é indicado no tratamento da Babesiose/Piroplasmose ("tristeza"), especialmente dos bovinos e também na Tripanossomose, além de combater a infecção. **Gasel Solução** vai atuar contra o estado febril do animal, sintoma sempre presente, decorrente dessa infecção. *

Gasel Solução tem atuação terapêutica, combatendo os seguintes protozoários: *Babesia bigemina*, *B. argentina*, *B. bovis*, *B. canis*, *B. caballi*, *B. equi*, *B. motasi*, *Trypanosoma equinum*, *T. evansi*, *T. brucei*, *T. vivax*, *T. congolense*.

Infecções mistas por *Babesia* e *Trypanosoma*.

DESDE 1986

CASA

CENTRO AGROPECUARIO Y DISTRIBUIDORA



Soluções sob medida para a necessidade de seus animais.



11005

Bociodo



USO VETERINÁRIO
INJETÁVEL - ORAL

Fórmula:

Cada 100 mL contém:

Iodo	0,50 g
Iodeto de sódio	5,00 g
Veículo q.s.p.	100,00 mL

O PRODUTO NÃO REQUER PERÍODO DE CARÊNCIA

Indicações:

Bociodo é indicado para suplementação e tratamento das deficiências relacionadas aos componentes da fórmula, em bovinos jovens e adultos.

Modo de usar:

Bociodo deve ser administrado pela via injetável, em aplicações intramusculares ou, pela via oral.



00444

Marfix



Para marcação do gado a frio, descorna precoce dos bezerros e cauterização de papilomas.

Fórmula: Cada 100 mL contém:

Hidróxido de sódio.....	22,00 g
Veículo q.s.p.	100,00 mL

Marfix se apresenta sob a forma de uma solução viscosa, de cor azulada, muito cáustica quando em contato com a pele.

Indicações: Para marcação do gado a frio, usando o ferro comum de marcar. Para descorna precoce dos bezerros, no lugar do ferro em brasa. Para cauterização de papilomas (verrugas).

REPRESENTADO Y DISTRIBUIDO

DESDE 1986

CASA
CENTRO AGROPECUARIO
Y DISTRIBUIDORA



08986

Monovin A



USO VETERINÁRIO
INJETÁVEL

Fórmula:

Cada 100 mL contém:

Vitamina A 10.000.000 UI
Veículo oleoso q.s.p. 100,00 mL

Indicações:

Prevenção e tratamento das avitaminoses e hipovitaminoses A (carência de vitamina A) e suas manifestações, em bovinos.



08987

Monovin B1



USO VETERINÁRIO
INJETÁVEL

Fórmula:

Cada 20 mL contém:

Tiamina (Vitamina B1) 2 g
Veículo q.s.p. 20 mL

Indicações:

Monovin B1 é indicado nos estados carenciais de vitamina B1, que podem provocar nos animais a polineurite (comprometimento simultâneo de diversos nervos), descrita como intoxicação causada pelo acúmulo excessivo de piruvato no sangue e nos tecidos, em todas as espécies animais.

Nos estados polineuríticos dos animais, o primeiro sintoma de deficiência de vitamina B1 é a anorexia, resultado do aumento do açúcar no sangue, o qual não pode ser metabolizado.

De um modo geral a carência de vitamina B1 provoca nos animais a seguinte sintomatologia: anorexia, fadiga, ataxia, perda de peso, sensação de queimadura nas plantas dos pés, dores musculares, câimbras, dores e debilidade muscular geral.



08988

Monovin B12



USO VETERINÁRIO
INJETÁVEL

Fórmula:

Cada 100 mL contém:

Vitamina B12 0,10 g
Veículo q.s.p. 100,0 mL

Indicações:

Tratamento das anemias por deficiência de vitamina B12, em bovinos.



04754

Monovin K



USO VETERINÁRIO
INJETÁVEL

Fórmula:

Cada 20 mL contém:

Vitamina K hidrossolúvel 30,0 mg
Veículo q.s.p. 20,0 mL

Indicações:

Anti-hemorrágico e diminuidor do tempo de coagulação do sangue (hemorragias da pele e mucosas, preparo de animais para operações). Como acelerador da formação da protrombina do sangue. Coadjuvante no tratamento das coccidioses (diarréia de sangue, curso negro).

Creolina es el desinfectante con mayor concentración del mercado, ofreciendo mayor rendimiento y mayor acción en la desinfección de instalaciones rurales.



INDICACIONES:

CREOLINA® posee en su fórmula compuestos fenólicos, una mezcla de Cresoles y Fenoles asociados a hidrocarburos aromáticos en forma miscible, produciendo un tipo de emulsión esencialmente fina al diluirse en agua.

Es eficaz en las siguientes indicaciones:

- Como desinfectante de instalaciones ganaderas como: pocilgas, cobertizos y establos.
- En la preparación del campo operatorio en pequeñas y grandes intervenciones quirúrgicas.
- En el tratamiento de miasis (chinches).

Saúde Animal

Soluções para a saúde dos animais de produção.

DESDE 1986
CASA
CENTRO AGROPECUARIO
Y DISTRIBUIDORA



50ml - 11039

ADE Power – Suplemento vitamínico injetável

Especialmente indicado no tratamento e prevenção do raquitismo e hipovitaminoses A, D₃ e E, visando melhorar as condições fisiológicas, com respostas favoráveis ao crescimento, produção e reprodução. Auxiliar no tratamento de doenças infecciosas.

Modo de usar

Injetar, por via intramuscular ou subcutânea, de acordo com as seguintes dosagens:

Bovinos

Bezerros: De 1,0 a 2,0 mL.

Bovinos adultos: 5,0 mL.

Suínos, ovinos e caprinos: De 1,0 a 3,0 mL.

Aves: De 0,2 a 0,5 mL.

Repetir a dose a cada 30 ou 60 dias.

Composição

Vitamina A	200.000 U.I
Vitamina D ₃	60.000 U.I.
Vitamina E	60 U.I.
Veículo (q.s.p.)	1 mL

Apresentação

Caixa de Embarque com 12 frascos de 200 mL, 20 frascos de 100 mL e 20 frascos de 50 mL.

Saúde Animal

Soluções para a saúde dos animais de produção.

DESDE 1986
CASA
CENTRO AGROPECUARIO
Y DISTRIBUIDORA



09465



Vitafer 20 – 20% de dextrano inyectable de hierro

VITAFER 20 es una combinación exclusiva de dextrano de hierro, cloruro de cobre y vitamina B₁. Indicado para la prevención y el tratamiento de la anemia por deficiencia de hierro (en lechones recién nacidos, así como en cabras, ovinos y vacas) debido a hemorragia causada por p Es acción de los parásitos chupadores de sangre, diarrea sanguinolenta crónica y flema entérica. Es un complemento en el tratamiento de la tripanosomiasis, piroplasmosis, anaplasmosis, leptospirosis, hemoglobinuria y anemia homolítica.

Dosis:

Animal	Peso	Dosis
Lechón	1,5 kg	1 mL
Ovino	4 kg	2 mL
Cabra	4 kg	2 mL
Becerro	30 kg	De 4 a 6 mL

Composición - Cada mL contiene

Hierro dextrano	200 mg
Cloruro de cobre	2,0 mg
Vitamina B ₁	2,0 mg
Vehículo q.s.p.	1,0 mL

Saúde Animal

Soluções para a saúde dos animais de produção.



09466



DBR Mais – Suplemento de vitaminas, minerales y aminoácidos con probióticos y prebióticos

DBR MAIS es una asociación de probióticos, prebióticos, aminoácidos, minerales y vitaminas que ayudan a complementar la dieta del ganado. El producto está indicado para suplir posibles necesidades orgánicas en vitaminas, aminoácidos y minerales, ayudando a las funciones vitales del organismo animal. Enriquecido con probióticos y prebióticos, ayuda a recomponer y anticipar la instalación de microbiotas intestinales y ruminales bovinas, manteniéndolos equilibrados. PRODUCTO INDICADO PARA GANADO.

Modo de usar

Terberos: Suministre 5 g del producto al nacer y repita el suministro de 5 g a los 15 y 30 días de edad. En situaciones de manejo, proporcionar 10 g.

Ganado Adulto: Inicialmente suministre 20 g del producto. Si es necesario, repita la administración de 14 g, 24 horas después de la primera aplicación. En exposiciones, torneos de lácteos, etc. proporcionar 10 g/animal/día y el día del evento proporcionar 34 g. La entrega se puede cambiar de acuerdo con las recomendaciones del técnico responsable.

<i>Ruminobacter amylophilum</i>	3,0x10 ¹² UFC	Yodo	15 mg
<i>Ruminobacter succinogenes</i>	3,0x10 ¹² UFC	Hierro	350 mg
<i>Succinivibrio dextrinosolvens</i>	4,4x10 ¹² UFC	Metionina	1.500 mg
<i>Bacillus cereus var. toyoi</i>	3,5x10 ¹² UFC	Lisina	500 mg
<i>Lactobacillus acidophilus</i>	3,5x10 ¹¹ UFC	Triptófano	350 mg
<i>Enterococcus faecium</i>	3,5x10 ¹² UFC	Arginina	100 mg
<i>Saccharomyces cerevisiae</i>	7,5x10 ¹² UFC	Valina	50 mg
Mananoligosacárido (MOS)	15 g	Vitamina A	2.800.000 UI
Magnesio	1.350 mg	Vitamina B ₁	600 mg
Cobalto	95 mg	Vitamina B ₂	50 mg
Cromo	50 mg	Vitamina B ₆	250 mg
Cobre	45 mg	Vitamina B ₁₂	550 mg
Selenio	50 mg	Vitamina C	450 mg
Manganeso	1.600 mg	Vitamina D ₃	850.000 UI
Zinc	1.650 mg	Vitamina E	5.000 UI
		Sorbitol	15 g

Saúde Animal

Soluções para a saúde dos animais de produção.

DESDE 1986
CASA
CENTRO AGROPECUARIO
Y DISTRIBUIDORA



FÁCIL
APLICAÇÃO

09718



Bernec Pour On – Ectoparasiticida tópico

BERNEC POUR ON es eficaz en el tratamiento de infestaciones causadas por larvas de *Dermatobia hominis* (bema), sarna y piojos. Ayuda en el tratamiento de gusanos gastrointestinales.

Modo de usar

Aplicar sobre la piel de la región dorsal-lumbar del ganado (en un solo punto, preferiblemente), en las dosis descritas a continuación, es decir, 1 mL por cada 10 kg de peso vivo.

Tabla de Dosificación:

Peso bovino (kg)	Dosis (mL)
50	5
100	10
150	15
200	20
250	25
300	30
400	40
Por encima de 400	40

Dosis máxima

40 mL/animal.

Saúde Animal

Soluções para a saúde dos animais de produção.

DESDE 1986
CASA
CENTRO AGROPECUARIO
Y DISTRIBUIDORA



09719 - 100ml
09720 - 500ml



Decamin-B – Estimulador orgánico inyectable

DECAMIN-B es un estimulador de funciones orgánicas que mejora el crecimiento de los animales. Es un complemento en la recuperación y fortalecimiento de animales enfermos, débiles o desnutridos. Estimula el funcionamiento del hígado al mejorar su función desintoxicante. Ayuda a revitalizar animales sometidos a ejercicio físico intenso. Coadyuvante en el tratamiento de enfermedades infecciosas y parasitarias.

Cómo usar y Dosis

Administrar por vía intramuscular o subcutánea. Repita el tratamiento durante 5 días o a discreción del veterinario. Agite bien antes de usar.

Tabla de Dosificación

Ganado	De 10 mL a 20 mL
Cerdos, ovinos y cabras	De 5 mL a 10 mL
Caninos y felinos	De 2,5 mL a 5 mL

Composición

L-Arginina	3,0 mg
L-Fenilalanina	2,0 mg
L-Histidina	1,0 mg
L-Isoleucina	2,0 mg
L-Lisina	4,5 mg
L-Metionina	2,1 mg
L-Treonina	1,5 mg
L-Triptófano	0,3 mg
L-Valina	2,0 mg
L-Leucina	3,5 mg
Vitamina B ₁	2,5 mg
Vitamina B ₆	1,5 mg
Sorbitol	50,0 mg
Vehículo q.s.p.	1,0 mL

Saúde Animal

Soluções para a saúde dos animais de produção.

DESDE 1986
CASA
CENTRO AGROPECUARIO
Y DISTRIBUIDORA



09721



Cypermeve Pour On – Ectoparasiticida tópico

CYPERMEVE POUR ON es un ectoparasiticida eficaz en el control de parásitos internos y externos en el ganado. La acción simultánea entre piretroides (cipermetrina) y butóxido de piperonilo, presente en la fórmula, mejora el efecto parasiticida del producto. Como un tratamiento de garrapatas actúa sobre todas las formas evolutivas de *Boophilus microptus* (garrapata bovina). Elimina la mosca del cuerno (*Haematobia irritans*) y actúa como un mosquito y repelente para combatir el vector de la mosca adulta de la mosca de Berna (*Dermatobia hominis*), particularmente *Musca domestica* y *Stomoxys calcitrans*. Uso exclusivo en bovinos.

Dosis e Instrucciones de uso

La dosis recomendada es de 10 mL por cada 100 kg de peso corporal, como se muestra en la siguiente tabla:

Tabla de dosis:

Peso bovino (kg)	Dosis (mL)
100	10
200	20
300	30
400	40
500	50

Para animales de más de 500 kg de peso vivo, la dosis máxima recomendada es de 50 mL. El producto debe aplicarse a toda la línea de la espalda del ganado, desde inserción desde la cola hasta el cuello.

Composición - Cada 100 mL contiene

Cipermetrina	6,0 g
Piperonyl Butoxide	5,0 g
Citronela	5,0 g
Vehículo q.s.p.	100 mL

Saúde Animal

Soluções para a saúde dos animais de produção.

DESDE 1986
CASA
CENTRO AGROPECUARIO
Y DISTRIBUIDORA



09722



Equimeve – Pasta oral anti-hemo

EQUIMEVE PASTA está indicado para el control y tratamiento de la helmintiasis gastrointestinal y pulmonar de equinos (equinos, mulas y burros), causada por *Strongylus vulgaris*, *S. equinus*, *S. edentatus*, *Cyathostomineos* (pequeños potentes), *Habronema muscae*, *H. microstoma*, *H. megastoma*, *Oxyuris equi*, *Parascaris equorum*, *Strongyloides westeri*, *Trichostrongylus axei*, *Onchocerca*, *Triodontophorus*, *Craterostomum* y *Dictyocaulus arnfieldi* (gusano pulmonar).

Modo de usar

Aplice **EQUIMEVE PASTA** de una vez y siempre por vía oral, a una dosis de 1 g/20 kg de peso corporal. Una jeringa de plástico es suficiente para tratar 500 kg de peso vivo.

Calcule el peso del animal a tratar. Gire el anillo clasificándolo según el peso del animal a ser medicado. Inserte la punta de la jeringa lateralmente en la boca del equino y presione el émbolo hacia el anillo, colocando la pasta en la lengua hacia el fondo de la boca. Asegúrese de que el animal haya ingerido todos los medicamentos.

Composición - Cada jeringa contiene

Albendazole	5,0 g
Excipiente q.s.p	25,0 g

DESDE 1986

CASA

CENTRO AGROPECUARIO
Y DISTRIBUIDORA

DISTRIBUIDOR EXCLUSIVO
EN PARAGUAY

Thuya

Avícola Simões Oral



20ml - 09809

90 ml - 09810



**COADYUVANTE EN EL
TRATAMIENTO DE ENFERMEDADES
DEL TRACTO RESPIRATORIO, DIGESTIVO
Y URINARIO.**

COURO LIMPO

POUR ON

Ectoparasiticida de Amplia Acción



11796

Fórmula:

Cada 100 mL contiene:
Cipermetrina.... 6,00 g
Clorpirifós 7,00 g
Citronelal 0,5 g
Vehículo q.s.p. ...100,00 mL

Garrapaticida

Mosquicida

Ura

Repelente

- Producto de **mayor concentración** del mercado
- Asociación de principios activos que confiere **mayor efecto** contra los **ectoparásitos**.
- Acción **repelente**.
- Producto de **fácil aplicación**, no causa estrés a los animales.

Indicaciones:

Está indicado para uso Pour On en bovinos en el combate de las garrapatas del género [*Rhipicephalus* (*Boophilus*) *microplus*], gusaneras y nuca (*tórsalos* – *Ura de Dermatobia hominis*), mosca del cuerno (*Haematobia irritans*), además de tener acción repelente.

Modo de Uso y Dosificación:

Se administra vía **Pour On**, con aplicaciones en la línea dorsal de los bovinos (hilo del lomo) de la región de la cruz hasta la inserción de la cola, en la dosificación de **10 mL** para cada **100 Kg** de peso vivo. La aplicación se hace con el propio frasco del producto que ya viene debidamente graduado.

Obedeciendo la tabla al lado	Peso kg	Dosificación mL
	100	10
	200	20
	300	30
	400	40
	500	50

Para animales con peso superior a **500Kg** de peso corporal, la dosis máxima recomendada es de **50 mL**. Repetir la aplicación de acuerdo con la orientación del **Médico Veterinario**, teniendo como base la infestación presentada en los animales.

Tiempo de retiro:

Faena: 06 días después de la última aplicación.
Leche: 02 días después de la última aplicación.

Presentación:

Frasco plástico dosificador con **1000 mL**.

Indicado para:



Bovinos

COURO LIMPO

Pulverización

Ectoparasiticida de Amplia Acción

Fórmula:

Cada 100 mL contiene:
 Cipermetrina..... 15,00 g
 Clorpirifós 25,00 g
 Citronelal 1,00 g
 Vehículo q.s.p. ..100,00 mL

11792 - 25ml
11793 - 100ml
11794 - 250ml
11795 - 1lt



Garrapaticida

Mosquicida

Ura

Piojicida

Repelente

Presentación:

Frasco plástico con 25 mL, 100 mL, 250 mL, 1000 mL.

Indicado para:



Bovinos



Ovinos



Aviarios

- Asociación de principios activos que confiere **mayor efecto** contra los **ectoparásitos**.
- Acción **repelente**.
- Producto de **fácil aplicación**, no causa estrés a los animales.

Indicaciones para Bovinos:

Está indicado para uso en pulverizaciones o baño de inmersión en bovinos en el combate a las garrapatas [del género *Rhipicephalus (Boophilus) microplus* - adultos e inmaturos], Uras (*orugas de Dermatobia hominis*), mosca del cuerno (*Haematobia irritans*), mosca común (*Musca domestica*) y piojos (de los géneros *Damalina bovis*, *Linognathus vituli* y *Haematopinus eurysternus*).

Modo de uso y Dosificación para bovinos:

El producto debe ser diluido en agua, según la tabla a continuación:

Pulverización		Baño de Inmersión	
Producto	Agua	Producto	Agua
1000 mL	→ 800 Litros	1000 mL	1000 Litros
500 mL	→ 400 Litros	1500 mL	1000 Litros
250 mL	→ 200 Litros		
100 mL	→ 80 Litros		
25 mL	→ 20 Litros		

Pulverizar toda la superficie del animal, especialmente las regiones más infestadas, como papadas, entre las patas, orejas, etc. Usar aproximadamente 5 litros por bovino adulto.

DESDE 1986
CASA
 CENTRO AGROPECUARIO
 Y DISTRIBUIDORA



MitraNox

PULVERIZACIÓN

Ectoparasitocida de Amplia Acción

11802 - 40ml

- Mitranox tiene un amplio espectro de acción y es eficaz contra los artrópodos.
- Eficaz contra las garrapatas resistentes a otros principios activos.
- Combate los parásitos, penetrando rápidamente en el exoesqueleto de la garrapata de forma eficiente y rápida.
- Considerado poco tóxico en comparación con los organofosforados y los carbamatos.
- Mitranox tiene calidad garantizada para el criador.
- Puede ser utilizado en bovinos, ovinos y caprinos de manera segura.

■ Indicaciones:

Tratamiento de las infestaciones por ectoparásitos.

En bovinos: Infestaciones por garrapatas *Rhipicephalus (Boophilus) microplus* en todas sus fases de vida y *Amblyomma sp.*

Ovinos y Caprinos: Infestaciones por sarnas *Psoroptica sp*, *Sarcoptica sp*, *Dermodécica sp* y piojos *Linognatus sp* y *Melophagus sp*.

■ Modo de Uso y Dosificación:

Uso externo a través de pulverizaciones.

Diluir **40 ml** del producto en **20 litros** de agua.

En la preparación de otras cantidades, utilizar tabla **cuantificadora** (a continuación). Hacer la dilución del producto en el **momento de la aplicación**.

En un recipiente, mezclar bien y volcar en un pulverizador manual o motorizado.

Homogeneizar la solución y hacer la aplicación. El chorro del pulverizador debe tener presión para que el producto penetre bajo el pelo del animal, el sentido a ser usado es contrario al pelo y a favor del viento.

Bovinos adultos: Pulverizar **5 litros** de la solución.

Tabla de dosificación (pulverización):

Ovinos y Caprinos: Ovinos y Caprinos: Aplicar con baño de inmersión en la proporción de **4 litros** del producto por cada **1000 litros** de agua en la carga y **4 litros** del producto por cada **500 litros** de agua en la recarga.

■ Tiempo de retiro:

Faena: 21 días después de la última aplicación.

Leche: 02 días después de la última aplicación.

Fórmula:

Cada 100 g contiene:
Amitraz 12,5 g
Vehículo q.s.p.....100,00 mL

Garrapaticida

Sarnicida

Piojicida

Presentación:

Frasco plástico con 40 mL, 200 mL y 1 Litro

Indicado para:



Bovinos



Ovinos



Caprinos

Producto	Agua
10 mL	05 Litros
20 mL	10 Litros
40 mL	20 Litros
80 mL	40 Litros
120 mL	60 Litros
160 mL	80 Litros
200 mL	100 Litros
300 mL	150 Litros
400 mL	200 Litros

horse nox

Para Tratamiento
y Control de las Verminosis
Gastrointestinales de Equinos



11797 - 9gr

Fórmula:

Cada 100 mL contiene:
Ivermectina..... 1,34 g
Vehículo q.s.p.....100,00 g

Pasta Gel

Vermífugo

- Facilidad y rapidez en la aplicación.
- No causa estrés en el animal.
- Producto de sabor agradable y que no reseca.
- Altamente apetecible para los equinos.
- Mejor costo beneficio.
- Proporciona aplicación de la dosificación correcta

DESDE  1986
CASA
CENTRO AGROPECUARIO
Y DISTRIBUIDORA

Indicaciones:

Está indicado exclusivamente para uso oral, para tratamiento y control de verminosis gastrointestinales (*Gasterophilus spp*), control de la microfilarias en los equinos domésticos como:

Grandes estróngilos: Adultos y estadios arteriales de *Strongylus vulgaris*, adultos y estadios tisulares de *S. edentatus*, adultos de *S. equinus* y *Triodontophorus spp*.

Pequeños estróngilos: adultos y orugas de 4° etapas de *Cyathostomum spp*, *Cylicocyclus spp*, *Cylicosphanus spp*, *Cylicodontophorus ssp* y *Gyalocephalus spp*, incluyendo las cepas resistentes a los benzimidazoles.

Otros parásitos redondos: formas adultas de *Habronema muscae*, *Trichostrongylus axei*, y *Strongyloides westeri*, adultos e inmaduros de *Oxyuris equi* adultos, formas migrantes (L3) e inmaduros (L4) de *Parascaris equorum*. Microfilarias de *Onchocera sp*.

Vermes Pulmonares: adultos y orugas de 4° etapa de *Dictyocaulus arnfieldi*, gasterófilos.

Etapas gástricas y orales de *Gasterophilus spp*.

Dermatitis causadas por larvas cutáneas de *Habronema* y *Draschia spp* ("heridas de verano" o esponja"), y microfilarias de *Onchocerca sp* (*onchocerciasis cutánea*).

Presentación:

Presentación: Jeringa plástica con 9g.

Indicado para:



Equinos

Recuerde: consultar siempre al médico veterinario.
Para mayor información, véase el prospecto.



BIATAACK



ABAMECTINA + FLUAZURON



11791 - 1lt

Endectocida Pour On de Ampla Ação para Bovinos

Fórmula:

Cada 100 mL contiene:
Fluazuron..... 3,00 g
Abamectina 0,60 g
Vehículo q.s.p. ...100,00 mL

- Antiparasitario de amplio espectro de acción.
- Trata y controla los parásitos internos y externos.
- Mejor Costo / Beneficio.
- Calidad comprobada.

Garrapaticida

Antihelmíntico

Larvicida

Presentación:

- Frasco Plástico Dosificador que contiene **1 litro**.

- Frasco Plástico que contiene **5 litros**.

Indicado para:



Bovinos



Indicaciones:

Está indicado para uso en bovinos, en el tratamiento y control estratégico de las garrapatas [del género *Rhipicephalus* (*Boophilus*) *microplus*]. Además, combate gusaneras (tórsalos) – larvas de *Dermatobia hominis*) y moscas. También está indicado para el tratamiento de bovinos infectados por nematodos gastrointestinales (*Haemonchus placei*, *Cooperia punctata*, *Oesophagostomum radiatum* y *Trichostrongylus axei*). En las pruebas oficiales realizadas a campo el producto presentó eficacia superior al **95%** hasta el 84 ° día, contra garrapatas [del género *Rhipicephalus* (*Boophilus*) *microplus*].

Modo de uso y dosificación:

Se administra vía **pour on**, con aplicaciones en la línea dorsal de los bovinos (hilo del lomo) de la región de la cruz hasta la inserción de la cola, en la dosificación de **10mL** por cada **100kg** de peso vivo. Para la presentación de **1000 mL**, la aplicación se realiza con el propio frasco del producto que ya viene debidamente graduado, para presentación de **5000 mL** se recomienda el uso de pistola dosificadora.

Obedeciendo a la tabla:	Peso kg	Dosis mL
	100	10
	200	20
	300	30
	400	40
	500	50



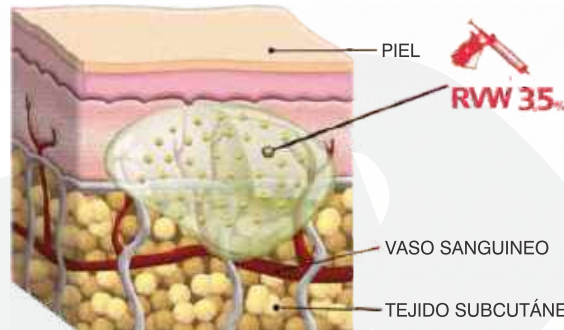
SUPREMO 3,5%

IVERMECTINA INJETÁVEL A 3,5% PARA BOVINOS



Ivermectina Injetável al 3,5% para Bovinos

11798 - 50ml
11799 - 500ml
11800 - 1lt



- Único con vehículo RWV.
- El vehículo RWV proporciona un intervalo más amplio entre los tratamientos.
- Facilidad en la aplicación.
- Acción más rápida y más prolongada.
- Seguro.

Indicaciones:

Está indicado en el tratamiento y control de las parasitosis causadas por nematodos gastrointestinales, garrapatas y tórsalo en bovinos, conforme las especificaciones a seguir:
Nematodos gastrointestinales: *Haemonchus placei*; *Trichostrongylus axei*; *Cooperia punctata*; *Oesophagostomum radiatum*; *Trichuris discolor*.
Garrapatas: *Rhipicephalus (Boophilus) microplus*.
Tórsalo (Ura): *Dermatobia hominis*.

Fórmula:

Cada 100 mL contiene:
Ivermectina..... 3,5 g
Vehículo q.s.p...100,00 mL

Garrapaticida

Vermicida

Presentación:

Frasco plástico con:
50 mL, 500 mL y 1 Litro.

Indicado para:



Bovinos

Topmast



Solución intramamaria

Para el tratamiento de las mastitis de vacas en lactación.

Fórmula:

Cada seringa de 10 mL contiene:
 Gentamicina (Sulfato) 150 mg
 Cloridrato de Bromexina .. 50 mg
 Vehículo q.s.p. 10 mL

- Producto práctico: de fácil administración.
- Tratamiento seguro eficaz contra la mastitis bovina.

11801 - 10gr



Indicaciones:

Tratamiento de las mastitis agudas y crónicas de los bovinos, causadas por gérmenes sensibles a la gentamicina, como: *Staphylococcus aureus*, *Streptococcus agalactiae*, *Streptococcus dysgalactiae*, *Streptococcus uberis*, *Escherichia coli*, *Pseudomonas spp* y *Enterococcus spp*.

Vía de administración:

Intramamaria en los bovinos en lactación.

Modo de uso y dosificación:

Después del ordeño, instilar el producto en el canal de la teta, masajear cuidadosamente la ubre para la completa difusión del producto.

150 mg de gentamicina + **50 mg** de bromhexina por teta, con: **1 jeringa (10 mL)** por cuarto mamario afectado por día, por hasta 3 días.

Tiempo de retiro:

Bovinos

Leche: 04 días después de la última aplicación.

Presentación:

El Display contiene 21 jeringas plásticas desechables con boquilla aplicadora que contiene **10 mL**.

Indicado para:



Bovinos




AN@BOLIC

Aminoácidos @ Vitaminas Minerales

Aminoácidos - Vitaminas - Minerales
SUPLEMENTOS INYECTABLES

11788 - 50ml
 11789 - 200ml
 11790 - 500ml



Mejorador de Desempeño

Presentación:

Frasco plástico con:
 50 mL, 200 mL y 500 mL.

Indicado para:



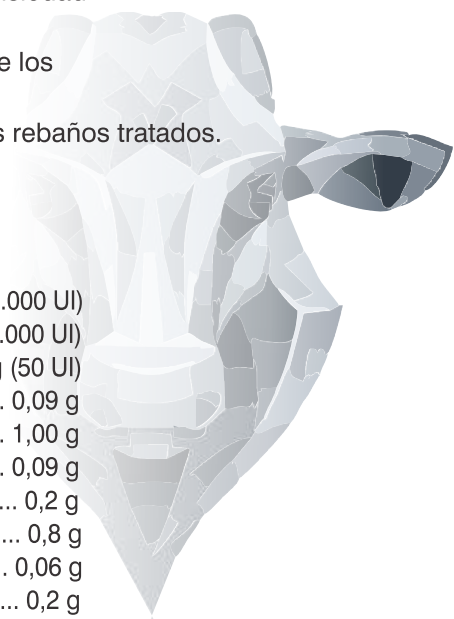
■ Ventajas:

- Fórmula completa con Minerales, Vitaminas y Aminoácidos.
- Alta dosificación de Triptofano que reduce el estrés y la ansiedad (facilita el manejo de animales en confinamiento).
- Tratamiento de deficiencias marginales (hambre oculta) de los nutrientes de la formulación.
- Auxiliar en el desempeño productivo y reproductivo de los rebaños tratados.
- Reposición directa de nutrientes fundamentales.

Fórmula:

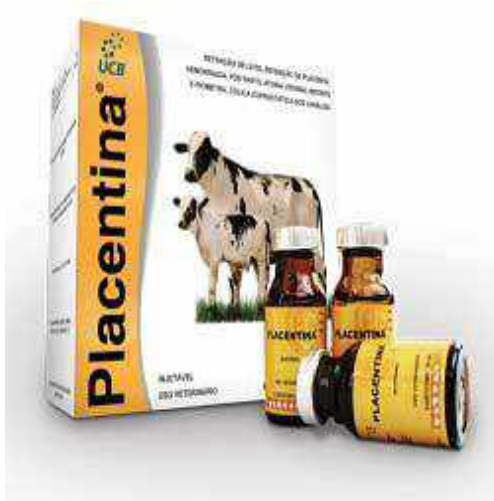
Cada 100 mL contiene:

Vitamina A Palmitato	1,176 g (2.000.000 UI)
Vitamina D3 Oleosa	0,025 g (1.000.000 UI)
Vitamina E Oleosa	0,5 g (50 UI)
Vitamina B1	0,09 g
Vitamina B5	1,00 g
Vitamina B6	0,09 g
Glicerofosfato de Sodio	0,2 g
Cloruro de Calcio	0,8 g
Selenito de Sodio	0,06 g
Yoduro de Potássio	0,2 g
Sulfato de Manganeseo	0,1 g
Cloruro de Magnesio	0,5 g
Cloruro de Zinc	0,15 g
Cloruro de Cobalto	0,1 g
Inositol	0,1 g
Triptofano	1,20 g
L - Arginina	0,03 g
L - Lisina	0,03 g
L - Glicina	0,2 g
L - Metionina	0,25 g
Citrato de Hierro Amoniacal	0,35 g
Vehículo (q.s.p.)	100,00 mL



Recuerde: consulte siempre al médico veterinario.
 Para mayor información, véase el prospecto.

PLACENTINA



FÓRMULA

00184

Cada vial de 10 ml contiene:

Extracto del lóbulo posterior de la hipófisis (200 UI / mg) 1 ml

Vehículo estabilizador q.s.p. 10 ml

PROPIEDADES La hipófisis posterior dilución, que contenga la oxitocina, que es una hormona que promueve el aumento de las contracciones de los músculos lisos, especialmente el músculo liso del útero durante el parto, lo que ayuda a expulsar el feto y la placenta, el control de la hemorragia. También actúa sobre las glándulas mamarias, al aumentar las contracciones de los canales de músculo liso galactophorous impulsar la leche contenida en los alvéolos, donde el tanque y así aumentar el flujo de leche.

ANTICION



ESPECIE: Canes y Gatos.

FÓRMULA:

00295

Cada 100 mL contiene:

Acetato de medroxiprogesterona.....5 g

Vehículo c.s.p.....100 mL

INDICACIONES:

ANTICION es indicado como inhibidor del estro en perras y gatas en las siguientes condiciones:

- Cuando una posible gestación acarree riesgo de muerte para el animal;
- Cuando haya riesgos quirúrgicos para una ovariectomía;
- En el caso de crías indeseadas.

IVERMIC + AD3E



FÓRMULA:

Cada 100 ml contiene:
Ivermectina 1.1 g
Vitamina A palmitato 5.000.000 U.I.
Vitamina E acetato 1.000 U.I.
Vitamina D3 40.000 U.I.
Excipientes c.s.p..... 100 ml

50ml - 01244
250ml - 01308
500ml- 01219

VÍA DE APLICACIÓN:

Por inyección subcutánea en zonas de piel laxa.

PERÍODO DE CARENCIA:

Carne: bovinos 35 días; ovinos 28 días; suinos 18 días.

No administrar en hembras en lactación, ni en un período de 28 días pre-parto.

IVERMIC 1%



FÓRMULA:

Ivermectina 1,0 g.
Excipientes c.s.p. 100,0 ml.

50ml - 00016

INDICACIONES:

Endoparasitocida y ectoparasitocida de amplio espectro. (Endectocida).

VÍA - FORMA DE ADMINISTRACIÓN:

Parenteral, por inyección subcutánea.

Bovinos y Camélidos: En zonas de piel laxa, detrás o delante de la paleta.

Ovinos: En zonas de piel laxa, detrás o delante de la paleta o también en cara interna del muslo.

Porcinos: Por detrás de la oreja.

IVERMIC EQUINOS



FÓRMULA:

Ivermectina 1,0 g
Excipientes c.s.p. 100,0 g

00026

INDICACIONES:

Antiparasitario de amplio espectro. Para el control y tratamiento de las parasitosis internas y externas del equino.

Parásitos gastrointestinales:

Strongylus spp.; Parascaris equorum; Oxyurus equi.

Parásitos pulmonares: Dictyocaulus arnfieldi.

Ayuda en el control de:

Nematodos cutáneos: Habronema muscae, Draschia spp., Onchocerca spp.

Larvas de: Gasterophilus (estados orales y gástricos).

Auxiliar en el control de: Haematobia irritans (mosca de los cueros) y como preventivo de miasis en heridas cutáneas.

VIA DE ADMINISTRACIÓN:

Se administra por vía oral introduciendo el pico de la jeringa en la boca del animal.

PRECAUCIONES:

En animales destinados a consumo humano el tiempo de espera debe ser de 11 días.

Irondel Plus



Antibiótico antiinflamatorio

Irondel Plus

Antibiótico antiinflamatorio - Listo para usar

50ml 02284
250ml 02310

DESCRIPCION

IRONDEL plus es un antibiótico y antiinflamatorio en solución inyectable lista para usar. La asociación en un mismo fármaco de un antibiótico de amplio espectro y un antiinflamatorio de síntesis con acción antipirética y analgésica constituye una terapéutica eficaz y actualizada sobre todo proceso que infiera inflamación-infección.

PRESENTACION

Frasco ampolla de 50 y 250 ml.

ESPECIES

Vacunos, equinos, porcinos, lanares, perros, gatos, conejos y aves.

APLICACION

Por vía intramuscular - subcutánea.



CALCIFICANTE INTEGRAL



POLVO VITAMÍNICO – MINERAL SABORIZADO

Calcificante integral

Polvo vitamínico – Mineral Saborizado.

02409

Uso en Medicina Veterinaria

Venta libre (venta sin receta en locales con asesoramiento profesional veterinario)

Calcio + Vitaminas A, D3 y E.

INDICACIONES

Cachorros en crecimiento, hembras gestantes o lactantes, mantenimiento.

DOSIS

Una medida (2 gramos) cada 400 g de carne o 1000 g de hidratos de carbono que consuma diariamente.

PRESENTACIÓN

Caja exhibidora conteniendo 6 sobres de 100g c/u

Conservar entre 5 y 30 °C.

Mantener fuera del alcance de los niños.



SALES REHIDRATANTES PARAQUEÑOS



REHIDRATANTE

Sales Rehidratantes Paraqueños

Rehidratante. Energizante oral.

02407

DESCRIPCION

Rehidratante. Energizante oral.

PRESENTACION

Caja exhibidora conteniendo 18 sobres de 27,5g c/u.

ESPECIES

Caninos y Felinos.

INDICACIONES

Tratamiento y prevención de los cuadros de deshidratación, desequilibrio electrolítico y carencia energética causados por diarreas de cualquier origen.

USOS

Tratamiento de diarreas virales, bacterianas o nutricionales en caninos y felinos.



OXITETRACICLINA-VIT



Antibiótico de amplio espectro



DESCRIPCION

Antibiótico de amplio espectro con vitaminas.

02285

INDICACIONES

Enfermedades respiratorias e intestinales. Diarreas. Leptospirosis. Antiestrés.

PRESENTACION

Estuche con 10 pouches de 100 g cada uno. Estuche con 30 pouches de 100 g cada uno.

ESPECIES

Bovinos, ovinos, porcinos, visones, conejos y aves.

DOSIFICACION

(Dosis terapéuticas sugeridas cada 24 hs.)

Dosis profilácticas sugeridas cada 24 horas: Bovinos, Porcinos, Ovinos y Aves:

La mitad de la dosis terapéutica. Conejos y Visones: 5 g cada 2 kg de ración.

Nota: 1 cucharada de té aproximadamente s 5 gramos.

FORMA DE ADMINISTRACION

Se disuelve la dosis indicada en agua.

Tratamiento colectivo

Se agrega la dosis indicada en el agua de bebida, siendo esta la única fuente de provisión de agua.

Entre el tratamiento y el sacrificio de los animales para consumo, deberán mediar no menos de 96 hs.

Ivomec Injetável



Endectocida injetável clássico, **02262**

à base de ivermectina Merial a 1%,

indicado para o tratamento e controle dos principais parasitos

internos (estágios adultos e imaturos de vermes redondos gastrintestinais e pulmonar)

e externos (berne, carrapato, piolhos sugadores,

ácaros das sarnas

psorótica e sarcóptica),

OLI-VIT SE



El núcleo vitamínico ADE, los macro y micro elementos más los aminoácidos que aporta Oli-Vit Se son factores bioactivadores fundamentales en el crecimiento, desarrollo fertilidad y producción.

Carne

Crecimiento y producción.

Leche - Lana

Mejora la lactancia y la producción.

Fertilidad

Optimiza:
Índice de preñez, gestación.
Vaquillonas de reposición.

Terneros

Mayor peso al destete.
Mayor estructura.

250ml 02504
500ml 02501



STOP
ANTIDIARRREICO



VERMICAL
Piperazina
Presentación: Sobres de 10 Gr
Bovinos, Equinos,
Caprinos, Porcinos,
Caninos, Felinos, Aves.



STRONG PIG
Presentación: 20Kg



STRONG HORSE
Presentación: 1 Kg

CASA

CENTRO AGROPECUARIO Y DISTRIBUIDORA

SUERO GALMEVIT



SUERO GALMEVIT es un complejo balanceado de electrolitos, vitaminas del grupo B y Glucosa. El contenido de electrolitos asegura la recuperación del balance hidrodinámico de los animales deshidratados ya sea por pérdidas agudas de líquidos en patologías gastrointestinales o por descompensaciones en animales sometidos a esfuerzo extraordinario o por stress. El contenido de Glucosa repone las reservas de glucógeno hepático y muscular necesarios para el metabolismo tisular. Las vitaminas del grupo B son esenciales en múltiples procesos metabólicos vitales y no existen en el organismo grandes reservas de las mismas, por lo que casi siempre se producen deficiencias en las alteraciones patológicas, principalmente en las del tracto gastrointestinal que es por donde se absorben las vitaminas de los alimentos o de la síntesis microbiana en el caso de los rumiantes.

500ml 02414



BOROGLUCONATO DE CALCIO GALMEDIC



ESPECIES DE DESTINO: Bovinos - Equinos - Caprinos - Porcinos - Ovinos - Caninos.

COMPOSICIÓN: Cada 100 ml. contiene:

Borogluconato de calcio	20,00 g.
Cloruro de magnesio	0,85 g.
Caféina	0,05 g.
Vitamina B12	3.000 mcg.
Excipientes c.s.p.	100,00 ml.

250ml 02455

EXTRACTO DE HIGADO



ANTIANTÉMICO-REGENERADOR SANGUÍNEO

ESPECIES DE DESTINO: Bovinos - Equinos - Ovinos - Caprinos - Porcinos - Caninos - Felinos.

COMPOSICIÓN: Cada 100 ml. contiene:

Extracto de hígado HB7	10 g.
Vitamina B12	2.000 mcg.
Excipientes c.s.p.	100 ml.

100ml 02412 / 250ml 02411



KETAGAL GALMEDIC



ANESTÉSICO

Especie de destino: Bovinos - Equinos - Porcinos - Ovinos - Caninos - Aves.

Presentación: Frasco de 50 ml.

COMPOSICIÓN:

Cada 1 ml. contiene: Ketamina HCl 50 mg. / Excipientes c.s.p. 1 ml.

50ml 02707

TRISTESAN COMPUESTO



TRISTESAN COMPUESTO es el producto más efectivo para el tratamiento de las enfermedades causadas por hemoparasitos, como la Piroplasmosis o Babesiosis y la Tripanosomiasis. Además por su efecto antipirético y hematopoyético, produce un alivio sintomático inmediato y favorece la rápida recuperación del paciente. Actúa directamente sobre los parásitos sensibles y normalmente después de la aplicación se observa una rápida desaparición de los síntomas de la enfermedad.

COMPOSICIÓN: Cada 100 ml. contiene:

Diminazeno diacetarato	4 g.
Antipirina	40 g.
Vitamina B12	4 mg.
Excipientes c.s.p.	100 ml.

ESPECIES DE DESTINO: Bovinos - Equinos

PIROPLASMICIDA - ANTIPIRÉTICO - VITAMÍNICO

25ml 01619 / 100ml 00940



VERRUGAL



VERRUGAL es una preparación indicada en el tratamiento de las verrugas y papilomatosis de los animales grandes y pequeños. El Clorbutanol que es la base del producto actúa probablemente en el metabolismo del virus causante de la papilomatosis impidiendo su crecimiento. Además el Clorbutanol es un potente antiséptico, así como anestésico local, lo que hace al VERRUGAL indoloro en sus aplicaciones, con la ventaja de estar exentos de efectos secundarios. Después de la aplicación del producto las verrugas desaparecen entre los 15 y 60 días sin dejar cicatrices y sin peligro de recidivas.

COMPOSICIÓN: Cada 100 ml. contiene:

Clorbutanol	25 g.
Excipientes c.s.p.	100 ml.

ANTIVERRUGAS - ANTIPAPILOMATOSO

20ml 02387

FINESTROL



FINESTROL es una suspensión acuosa estéril de Acetato de Medroxiprogesterona. La Medroxiprogesterona es un derivado de la progesterona que tiene una actividad progestacional muy elevada y prolongada cuando es administrada por vía subcutánea. Por estudios realizados se sabe que la Medroxiprogesterona es 25 a 40 veces más potente que la progesterona. El uso continuo de FINESTROL por un período de tiempo es generalmente bien tolerado. La inyección es prácticamente indolora.

COMPOSICIÓN: Cada 1 ml. contiene:

Medroxiprogesterona acetato	50.0 mg
Excipientes c.s.p.	1.0 ml.

INDICACIONES: Para la inhibición del celo.

HORMONAL INHIBIDOR DEL CELO EN PERRAS Y GATAS

5ml 02345



BIOMISOL Gotas Orales



COMPOSICIÓN: Cada 100 ml. contiene:

Levamisol HCl	2,50 g.
Excipientes c.s.p.	100,0 ml.

INDICACIONES: Está indicado para el tratamiento de las parasitosis gastrointestinales y pulmonares de los perros. Elimina tanto las formas larvarias como las adultas de los parásitos.

VÍA DE ADMINISTRACIÓN: Oral.

DOSIS: 5 gotas por cada Kg. de peso vivo.

PRESENTACIÓN: Frasco gotero por 15 ml.

ANTIPARASITARIOS INTERNOS

15ml 02344

CASA

CENTRO AGROPECUARIO Y DISTRIBUIDORA

GENTAVET SPRAY



Especie de destino: Bovinos - Equinos - Porcinos
Caprino - Ovinos - Caninos.

Presentación
Frasco aerosol de 150 ml.

Composición
Sulfato de Gentamicina 300 mg.
Dexametazona 21 fosfato sódico 30 mg.
Nafazolina 50 mg.
Excipientes c.s.p. 100 ml.

Indicaciones
Infecciones oculares como Queratitis y Conjuntivitis.
También en infecciones urinarias, heridas, quemaduras e intervenciones quirúrgicas.

Modo de uso
Externo. Colocar el envase a 15 cms. del sitio de aplicación y rociar todo el área afectada.

Contraindicaciones
No aplicar en casos de úlceras, diabetes o glaucoma.

150ml 08838

CURABICHERAS



Especies de destino: Bovinos - Equinos - Porcinos - Ovinos - Caninos

Presentación
Envase de aluminio monoblock por 250 ml y 440 ml.

Composición
Cada 100 ml del concentrado contiene:
Cipermetrina 0,55 g.
Diclorvos (DDVP) 3,00 g.
Excipientes c.s.p. 100 ml

Indicaciones
Está indicado en el tratamiento preventivo y curativo de las myasis (bicheras) e infecciones del ombligo de los recién nacidos, también en heridas de castración, descole, descome, marcación y todo tipo de lesiones cutáneas o heridas quirúrgicas. También infestaciones localizadas de Ura, Sarna y lesiones podales.

250ml 08839 / 440ml 08840

GALPET SHAMPOO



Cada 100 ml contiene:
Clorhexidina 20%8 g.
Excipientes c.s.p.100 ml.

ESPECIES DE DESTINO:

Caninos y Felinos
INDICACIONES:

Galpet Hipoalergénico está desarrollado para caninos y felinos, pensado especialmente para limpiarlos profundamente eliminando la picazón, este excelente shampoo deja el pelo suave con una agradable sensación de frescura en sus mascotas.
Su componente principal la Clorhexidina es eficaz para la prevención y el tratamiento de dermatitis y piодemias.

300ml 08841

AMOXIPET



Especie de destino: Caninos - Felinos.

Presentación
Caja por 30 comprimidos

Composición
Cada comprimido contiene:
Amoxicilina (Trihidratada) 150 mg.
Excipientes c.s. 250 mg

Indicaciones
Infecciones dérmicas y de los tejidos causadas por Streptococcus spp, Staphylococcus spp y Corynebacterium spp. Otitis causadas por Pasteurella spp, Streptococcus spp y Staphylococcus.

08842

CEFALMED



Antimicrobiano oral de amplio espectro e inhibidor de la secreción gástrica.

Antiulceroso

08843

FLOXACIN 50



Presentación
Caja por 10 comprimidos.

Composición
Cada comprimido contiene:
Enrofloxacin 50 mg.
Excipientes c.s.p. 250 mg.

Indicaciones
Indicado en perros y gatos de raza pequeñas y medianas con infecciones bacterianas individuales o mixtas del tracto respiratorio, urinario, gastrointestinal; en heridas infectadas y septicemias, infecciones cutáneas y en infecciones de conducto auditivo externo causadas por bacterias Gram (+) y Gram (-), Mycoplasmas y Rickettsias.

08844

FLOXACIN 150



Presentación
Caja por 10 comprimidos.

Composición
Cada comprimido contiene:
Enrofloxacin 150 mg.
Excipientes c.s.p 750 mg.

Indicaciones
Indicado en perros de razas grandes con infecciones bacterianas individuales o mixtas del tracto respiratorio, urinario, gastrointestinal; en heridas infectadas y septicemias, infecciones cutáneas y del conducto auditivo externo causadas por bacterias Gram (+) y Gram (-).

08845

OCTOVIT MULTIVITAMINICO



Especie de destino: Bovinos - Equinos - Ovinos
Caprinos - Porcinos - Caninos - Felinos - Aves - Conejos.

Presentación
Frasco de 50 cc y 250 cc.

Composición
Vitamina A 1.500.000 UI
Vitamina D3 400.000 UI
Vitamina E 100 mg.
Vitamina B1 400 mg.
Vitamina B2 150 mg.
Vitamina B6 200 mg.
Vitamina B12 480 mcg.
Nicotinamida 1000 mg
Excipientes c.s.p. 100 ml.

08846

CASA

CENTRO AGROPECUARIO Y DISTRIBUIDORA

IVERM



ANTIPARASITARIO INTERNO - EXTERNO
IVERM es un endectocida muy potente y eficaz, formulado como una solución estéril al 1% de Ivermectina. La Ivermectina es un derivado semisintético de las Avermectinas, grupo de antiparasitarios muy activos y de amplio espectro, aislado a partir de fermentaciones de un microorganismo del suelo llamado *Streptomyces avermectilis*. Las características únicas de la Ivermectina como antiparasitario interno - externo de amplio espectro, con una baja posología y un amplio margen de seguridad, hacen de él la herramienta terapéutica excelente para una buena explotación pecuaria.

ANTIPARASITARIOS INTERNO - EXTERNO
 20ml 01697 / 50ml 01699 / 200ml 00756



FLOGIDEM



FLOGIDEM es la combinación de un fármaco de marcada acción diurética, la Triclorometiazida, con un potente antiinflamatorio, la Dexametasona. Esta doble acción reduce notablemente el edema fisiológico del parto en la glándula mamaria y estructuras accesorias en las hembras. El mecanismo de acción por el cual la Triclorometiazida tiene efecto de reducción del edema, se debe al efecto inhibitorio en la reabsorción del Sodio y el Cloro a nivel de los túbulos renales aumentando de ese modo la excreción de cloruro de sodio y agua, por lo que resulta una notable disminución de la excreción de Potasio y bicarbonatos. La Dexametasona es un corticosteroide de marcada acción antiinflamatoria que actúa sinérgicamente inhibiendo los procesos inflamatorios tisulares.

COMPOSICIÓN: Cada 1 ml. contiene:
 Triclorometiazida10 mg.
 Dexametasona0.5 mg.
 Excipientes c.s.p.1 ml.

ESPECIES DE DESTINO: Bovinos - Equinos - Porcinos.

antiinflamatorios, antialérgicos, antipiréticos, analgésicos, antirreumáticos
 10ml 02386

ATROPINA 1%



Composición
 Sulfato de atropina 1 gr.
 Excipientes c.s.p 100 gr.

Dosificación
 Bovinos adultos 7 - 10 ml.
 Terneros 3 - 5 ml.
 Equinos adultos 6 - 8 ml.
 Potrillos 3 - 4 ml.
 Caprino y Suinos: 2 - 5 ml.
 Caninos y Felinos: 0.1 - 0.5 ml.

ANTITOXICO
 20ml 06485



DICLOVAN



DICLOVÁN es eficaz contra ura, garrapatas, sarna, piojos y otros parásitos externos. La combinación de dos insecticidas que actúan sinérgicamente, uno fosforado (Diclorvós), con extraordinario poder de volteo y acción sistémica y un insecticida piretroide de contacto de última generación (Cipermetrina), que le otorga un prolongado efecto residual, hacen del producto un antiparasitario externo eficaz y potente. También puede ser utilizado en la fumigación de establos, almacenes, silos, etc. contra moscas, mosquitos, cucarachas, avispas, pulgas, polillas, chinches, gorgojos y hormigas.

COMPOSICIÓN: Cada 100 ml. contiene:
 Diclorvós (DDVP) 75 g.
 Cipermetrina 6,25 g.
 Excipientes c.s.p. 100 ml.

ESPECIES DE DESTINO: Bovinos - Equinos - Porcinos. También puede utilizarse para fumigación de instalaciones.

ANTIPARASITARIOS EXTERNOS
 100ml 02343 / 500ml 02526 / 1000ml 02690

ECTO GAL



ECTO GAL es un antiparasitario externo para caninos, formulado con dos insecticidas de acción sinérgica contundente. El Clorpirifós actúa como insecticida de choque y volteo y la Cipermetrina refuerza su acción y le confiere un prolongado efecto residual. Es también eficaz en la fumigación de los lugares donde se alojan los perros como caniles y cucas. También pisos, paredes y patios, eliminando tanto los parásitos de los perros como los demás insectos.

COMPOSICIÓN: Cada 100 ml. contiene:
 Clorpirifós 3,5 g.
 Cipermetrina 1,0 g.
 Excipientes c.s.p. 100 ml.

INDICACIONES: Para el tratamiento de las infestaciones por garrapatas, piojos, pulgas y ácaros de la sarna de los perros. Para la fumigación de ambientes contaminados con los parásitos.

ANTIPARASITARIOS EXTERNOS
 100ml 02397



PENTAGAL REFORZADO 6.000.000



PENTAGAL REFORZADO 6.000.000 es una combinación de 5 antibióticos y un antiinflamatorio, analgésico y antipirético que alcanza niveles terapéuticos rápidos y prolongados en la sangre, con un amplio espectro de acción. La Bendidamina, al combatir los efectos inflamatorios secundarios de dolor, fiebre, tumefacción y pérdida de la función causada por la infección, refuerza considerablemente la acción de los antibióticos, disminuyendo el daño tisular y favoreciendo la rápida recuperación.

COMPOSICIÓN: Cada frasco con polvo contiene:
 Penicilina G benzatínica 3.000.000 UI.
 Penicilina G procaína 1.500.000 UI.
 Penicilina G sódica 1.500.000 UI.
 Sulfato de Dihidroestreptomicina 1.250 mg.
 Sulfato de Estreptomicina 1.250 mg.

Cada frasco con diluyente contiene:
 Bendidamina HCl 200 mg.
 Excipientes c.s.p. 15 ml.

ANTIBIÓTICO - ANTIINFLAMATORIO
 02445

PENTAGAL REFORZADO 12.000.000



Presentación
 Caja conteniendo frasco con polvo antibiótico y frasco por 30 ml con diluyente.

Composición
 Cada frasco con polvo contiene:
 Penicilina G Benzatínica 6.000.000 UI.
 Penicilina G Procaína 3.000.000 UI.
 Penicilina G Sódica 3.000.000 UI.
 Dihidroestreptomicina base (sulfato) 2.500 mg.
 Cada frasco con diluyente contiene Bendidamina HCl 0,4 g.
 Excipientes c.s.p 30 ml.

ANTIBIÓTICO - ANTIINFLAMATORIO
 02524



VITABIOT



Oxitetraciclina 4,00 g.
 Sulfato de Neomicina 2,50 g.
 Vitamina A 400.000 u.
 Vitamina D3 40.000 u.
 Vitamina E 200 mg.
 Vitamina K 200 mg.
 Vitamina B1 50 mg.
 Vitamina B2 50 mg.
 Vitamina B6 50 mg.
 Vitamina B12 250 mcg.
 Nicotinamida 200 mg.
 Pantotenato de Calcio 100 mg.
 Vitamina C 250 mg.
 Cloruro de Sodio 8 g.
 Cloruro de Potasio 1 g.
 Citrato de Sodio 2,5 g.
 Cloruro de Calcio 0,15 g.
 Excipientes c.s.p. 100 g.

ANTIBIÓTICO
 Caja 50 - 02528

OXIMED PLUS



OXIMED PLUS es una formulación combinada de un antibiótico de amplio espectro (oxitetraciclina) y un Antiinflamatorio, analgésico y antipirético (bencidamina). Esta combinación otorga al producto una acción contundente en el tratamiento de todo tipo de infecciones y lesiones traumáticas. Además la bencidamina es un Antiinflamatorio de síntesis no corticoide, que no interfiere en los mecanismos de defensa del organismo.

Antibiótico - Antiinflamatorio

50ml - 02525

GENTAVET UNGÜENTO INTRAMAMARIO



La Gentamicina es uno de los antibióticos más potentes y de amplio espectro. Su gran poder de difusión a través de la glándula mamaria le otorga mayor actividad frente a infecciones cuyos focos intersticiales en tejido conectivo, son de difícil acceso con otros antibióticos. Además del contenido de la prednizolona que ejerce un efecto antiinflamatorio local, protege los tejidos amenazados por la infección que puede conducir a la necrosis y a un daño permanente en la glándula.

Presentación
Caja conteniendo 20 inyectores.

Composición
Cada jeringa intramamaria contiene:
Gentamicina (como sulfato) 100 ml.
Prednizolona 5 mg.

Antibiótico

Caja 20 - 02410

DESALGINA



Es una solución al 50% de Dipirona, que es un derivado de la Fenil dimetilpirazolona. Ejerce una acción analgésica central con notable efecto tranquilizante en los animales. El efecto espasmolítico sobre la musculatura lisa y la dilatación de los vasos periféricos aumenta el riego sanguíneo de la musculatura estriada. Produce un rápido alivio de la sensación dolorosa en los cólicos y espasmos de los órganos abdominales así como en los estados reumáticos de los músculos y las articulaciones. Posee un marcado efecto antipirético, produciendo un rápido descenso de la temperatura en los estados febriles de cualquier origen.

COMPOSICIÓN: Cada 100 ml. contiene:
Dipirona..... 50 g.
Excipientes c.s.p. 100 ml.

ANALGÉSICO-ANTIPIRÉTICO-ANTIESPASMÓDICO-ANTIRREUMÁTICO

50ml 02546

DEXAGAL



DEXAGAL tiene como principio activo la Dexametasona, que es uno de los corticosteroides más potentes. Es un análogo sintético de la cortisona, pero con una potencia sistémica 25 veces mayor que la misma. Se emplea principalmente como droga antiinflamatoria y antialérgica.

COMPOSICIÓN: Cada 100 ml. contiene:
Dexametasona 250 mg.
Excipientes c.s.p. 100 ml.

ESPECIES DE DESTINO: Equinos - Bovinos - Caninos - Felinos.
INDICACIONES: Está indicado principalmente en los casos de reacciones alérgicas o inflamatorias agudas en la que es necesaria una respuesta favorable inmediata. En equinos está indicado en la mayoría de los procesos inflamatorios como reumatismo, bursitis, carpitis, miositis, luxaciones, infosura y en general todo tipo de inflamaciones que interesan a las articulaciones y estructuras accesorias. Elimina el dolor y proporciona un rápido restablecimiento funcional. En casos de shock anafiláctico y traumático.

ANTIINFLAMATORIO - ANTIALÉRGICO

10ml 02457

BIOMISOL GOTAS ORALES



Esta indicado para el tratamiento de los parásitos gastrointestinales y pulmonares de los perros. Elimina tanto las formas larvarias como adultas de los parásitos.

Gotas antiparasitario interno

15ml 02344

OLEOPEN 3.000.000



Composición
Cada 100ml contiene:
Penicilina G Procaína 3.000.000,00 UI.
Excipientes c.s.p. 10 ml.

Indicaciones
Para el tratamiento de enfermedades causadas por gérmenes sensibles a la Penicilina.

ANTIBIOTICO

05019

FIPECTO MASCOTAS



Fórmula preparada con Fipronil al 10 % disponible en pipeta y adaptada para uso externo que proporciona protección en caninos frente a infestaciones por especies de pulgas y garrapatas.

Indicaciones

Control de pulgas y garrapatas. Prevención de la contaminación del entorno de los animales tratados por estadíos inmaduros de pulgas, larvas y pupas viables por contacto.
Prevención de reinfestación por pulgas durante 2 meses y por garrapatas durante 1 mes.
Repelente del agente causal de la Leishmaniasis: el mosquito Phlebotomo.

ANTIPARASITARIO EXTERNO

05018

FIPECTO POUR-ON



Composición
Fipronil 1 g.
Excipiente c.s.p. 100 ml.

Dosis
1 ml por cada 10 kg de peso.

Indicaciones
Indicado para el tratamiento de las infestaciones causadas por garrapata (*Boophilus microplus*), ura (*Dermatobia hominis*), piojo masticador (*Damalina bovis*) y piojo

chupador (*Linognathus vituli*). Eficaz para prevenir y combatir bircheras causadas por *Cochliomyia*

Hominivorax, específicamente en época de nacimientos y castración.

ANTIPARASITARIO EXTERNO

250ml 05017 / 1lt 07066

CICLINA SULFA



COMPOSICIÓN
Cada 100 g contiene:
Clortetraciclina HCL 10 g.
Sulfametazina 7,5 g.
Trimetoprim 1,5 g.
Excipientes c.s.p 100 g.

ESPECIES DE DESTINO
Porcinos y aves.

INDICACIONES
Porcinos: Tratamiento de neumonías, rinitis atrófica, diarrea (por Salmonella sp; clostridium sp; Escherichia coli), abscesos articulares y cervicales.

Aves.
Tratamiento de dolencia crónica respiratoria causada por Mycoplasma gallisepticum y Escherichia coli.
Colibacilosis producida por Escherichia coli.

QUIMIOTERAPICO - COCCIDIOSTATICO - ANTIBIÓTICO

100GR - 09414



SULFAMICINA



Composición
Cada 100 ml. contiene:
Sulfametazina sódica 2.5 gr.
Neomicina sulfato 0.5 g.
Loperamida 0.008g.
Excipientes c.s.p. 100 ml.

Indicaciones
Indicado en infecciones del tracto digestivo, diarreas mecánicas, bacterianas y protozoarias.

BACTERICIDA

100ML - 09415

AVEQUANTEL



Presentación
Bolsa por 1 kg., sobre por 100 gr.

Composición
Cada 100 g. contiene:
Praziquantel 10 g.
Excipientes c.s.p 100 ml.


Administración y Dosis
Oral. Mezclado con el agua de bebida o con la ración.

ANTHELMÍNTICO - CESTODICIDA

100GR 09416



TRISTEDIP



Especie de destino: Bovinos - Equinos - Caninos.

Presentación
Frasco ampolla de 15 ml.

Composición
Dipropionato de imidocarbo 12 g.
Excipientes c.s.p 100 ml.

Indicaciones
Tristedip se presenta listo para su uso; no necesita ser diluido.

PIROPIROLASMICIDA - ANAPLASMICIDA

15ML - 10590

BRONQUICILINA



Especie de destino: Bovinos - Equinos - Ovinos - Porcinos - Caninos.

Presentación
Caja conteniendo frasco con polvo y frasco con 15 ml de diluyente.

Composición
Cada frasco con polvo contiene:
Penicilina G Sódica 1.300.000 UI.
Penicilina G Procaína 1.200.000 UI.
Penicilina G Benzatina 2.500.000 UI.
Estreptomizina Sulfato 2.000 mg.
Dipirona 1.000 mg.

Clorfeniramina Maleato 40 mg. Cada frasco con diluyente contiene:
Guayacolato de Glicerilo 200 mg.
Niketamida 500 mg.
Bromhexina Clorhidrato 30 mg.
Excipientes c.s.p 15 ml.

ANTIBIOTICO

10591



OXIMED ADE



Especie de destino: Bovinos - Equinos - Ovinos - Caprinos - Porcinos - Caninos - Felinos - Aves - Conejos.

Presentación
Frasco de 50 cc y 250 cc.

Composición
Vitamina A 1.500.000 UI
Vitamina D3 400.000 UI
Vitamina E 100 mg.
Vitamina B1 400 mg.
Vitamina B2 150 mg.
Vitamina B6 200 mg.
Vitamina B12 480 mcg.
Nicotinamida 1000 mg.
Excipientes c.s.p. 100 ml.

08850

IVERM ADE



Especie de destino: Bovinos - Equinos - Ovinos - Caprinos - Porcinos.

Presentación
Frascos por 20, 50, 200 y 500 ml.

Composición
Cada 100 ml. contiene:
Ivermectina 1 g.
Vitamina A 15.000.000 UI.
Vitamina D3 2.250.000 UI.
Vitamina E 1.500 UI.
Excipientes c.s.p 100 ml.

Indicaciones
Está indicado para el tratamiento de infestaciones parasitarias externas e internas, y en la prevención y tratamiento de las deficiencias de Vitaminas A, D y E.

50ml - 08847 / 200ml - 08848 / 500ml 08849



SULFATROP



Especie de destino: Bovinos - Equinos - Ovinos

Composición
Sulfacetamida 22,50 g.
Atropina sulfato 50,00 mg.
Excipientes c.s.p 100,00 ml.

Indicaciones
En todos los casos de diarrea causadas por gérmenes sensibles a las Sulfas.

Via de Administración
Intramuscular.

Dosis
Grandes animales: 20 ml.
Terminos, potros y ovejas: 10 ml.
Animales pequeños: 2 a 5 ml.
Repetir cada 24 horas hasta la curación.

Periodo de Retiro
No destinar al consumo humano la carne de los animales tratados 5 días de la última aplicación.
No destinar al consumo humano el leche de los animales tratados hasta transcurridos 3 días de la última aplicación.

100ml - 10900

TOXOHEPAT



Composición
Acetil DL - Metionina 6 g.
Cloruro de colina 4 g.
Vitamina B2 0,02 g.
Vitamina B6 0,2 g.
Nicotinamida 20 g.
Glucosa 20 g.
Solvente c.s.p. 100 ml.

Dosis
Bovinos y equinos: 10-20 ml por día;
caprinos y ovinos: 5-10 ml por día;
caninos y conejos: 2-5 por día,
borrar la administración oral.

Via de administración
intramuscular o endovenosa lenta.

Administración Oral
Boca, en comida o agua de bebida.
Conejos y perros: 2 ml. dos veces por día.
Caprinos y ovinos: 10 ml. dos veces por día.
Bovinos y equinos: 15 ml. dos veces por día.
La dosificación puede ser modificada según criterio del medico veterinario.
Mantener el producto con tapa cerrada en lugar seco, fresco y al abrigo de la luz solar.
Una vez abierto, conservar en la heladera.

50ml - 10899

GREEN BIRD

REPELENTE PARA PALOMAS

CARTUCHO




CON AROMA DE MENTA

07618



Es un repelente en gel, indicado para repeler palomas y murciélagos. Su característica pegajosa y olfativa generan molestia, pero no causan daño, sólo rechaza.

UNIDAD	PESO	
1	265g	Caja con 25 unid

265g (300mL)
INDICADO PARA CONTROL PROFESIONAL



CENTRO AGROPECUARIO S.A.



REPELENTE PARA PALOMAS

El repelente para palomas es indicado para repeler palomas y murciélagos. Su característica pegajosa molesta, pero no perjudica a los animales de ninguna manera, sólo los rechazan.

DESDE  1986

CASA
CENTRO AGROPECUARIO Y DISTRIBUIDORA



07619

UNIDAD	PESO	
1	1 Kg	Caja con 8 unid

INDICADO PARA APLICACIÓN EN GRANDES ÁREAS

Fly Trapper

Armadilha para controle de moscas

NÃO CONTÉM VENENO

A Armadilha é um recipiente de plástico, reutilizável, fechado e equipado com aberturas cônicas "one way", que permitem a entrada das moscas, sem permitir a sua saída.

CONTROLE SUSTENTÁVEL

SAÚDE ANIMAL

SANIDADE AMBIENTAL

CONFORTO ANIMAL



Bidon - 08561
Refil - 08562

A isca é composta de um pó, que ao adiconar água, exala um odor atrativo às moscas, a partir de 12/48 horas, dependendo da temperatura do ambiente.

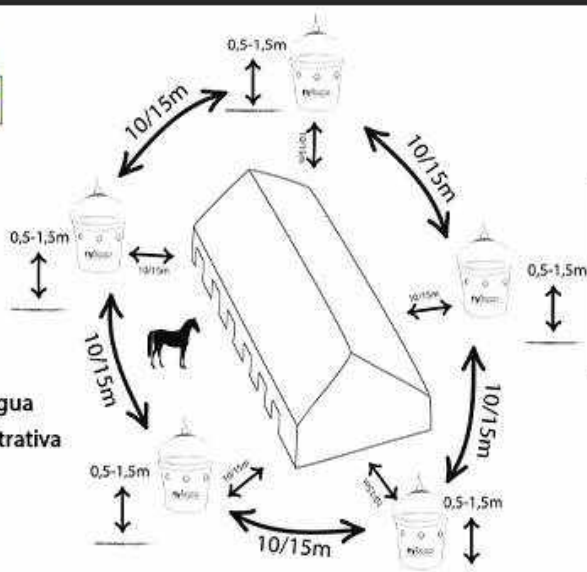
A população de moscas é drasticamente reduzida porque o ciclo da reprodução é interrompido quando capturadas.

SUSTENTABILIDADE
thinking the future

SUGESTÃO DE INSTALAÇÃO



1 Litro de água
250g Isca Atrativa



ATRATIVIDADE OLFATIVA

LOCAIS DE USO

Avicultura, Bovinocultura, Suinocultura, Curtumes, Indústrias, Centro de Distribuição, Friforífico, Laticíneo, Aterros Sanitários, Pousadas e Hotéis.

MODO DE USO

Revisar continuamente e completar com 200 a 250 ml de água a cada 15 dias;

A isca é atraente durante 45 a 60 dias;

Quando a armadilha estiver cheia, filtrar a massa de moscas e eliminar;

Limpar a armadilhas e reutilizar com uma nova recarga.

COLEagro
MONITORAMENTO DE INSETOS AGRÍCOLAS

DESDE  1986

CASA
CENTRO AGROPECUARIO
Y DISTRIBUIDORA

As armadilhas olfativas são mais eficazes em áreas externas.

MONITORAMENTO DE INSETOS RASTEIROS
collyquimica.com.br

DESDE 1986

CASA
CENTRO AGROPECUARIO
Y DISTRIBUIDORA



10539



BARATOEIRA

Armadilha Adesiva

Sem Veneno
Pronto para Uso
Alta Eficiência para monitorar Baratas



A Baratoeira é uma ferramenta essencial no manejo e monitoramento de Baratas, que podem estar presentes em áreas comerciais, industriais e residenciais. As armadilhas permitem avaliar o nível de infestação antes e depois do tratamento de manejo adotado, trazendo uma maior assertividade na tomada da decisão de controle.

A Armadilha Adesiva não tem nenhum princípio ativo na sua formulação, o controle das baratas é mecânico, os insetos ficam presos na área com cola.

Indicação de locais de instalação:

Próximas às fontes de alimentos, água ou abrigos como frestas, buracos e outros possíveis locais que as baratas possam se abrigar.



Recomendações de Monitoramento de Baratas.

1. Antes de iniciar o monitoramento realizar um levantamento prévio da área, fazendo um croqui e colocando números para cada área que será monitorada. (EX: Cozinha Industrial - N° 1, Depósito de Alimentos - N° 2), e elaborar um levantamento de estimativa da dimensão da área (Ex: Cozinha Industrial - 100 m²).
2. Numerar as armadilhas, fazendo seleção pelo tamanho das áreas monitoradas.
3. Utilizar a relação de 3 armadilhas por cada 10m².
4. Remover o liner de proteção que protege o adesivo e utilizar um bom Gel de Barata do mercado como atrativo no centro da armadilha.
5. Dobrar o cartão e fixar no adesivo, conforme ilustração ao lado.
6. Distribuir as armadilhas nas áreas a serem monitoradas posicionando próximo às fontes de alimento e água, bem como possíveis abrigos (Frestas, áreas de molcos, armários, etc.).

7. Levantar o nível de infestação antes para a tomada de decisão de controle visando determinar o nível populacional das baratas e a melhor dosagem de aplicação. Após a aplicação utilizar o monitoramento mensal visando obter um acompanhamento da população e os resultados de controle.
8. Ao limpar os locais monitorados, não deixar cair poeira ou água sobre a Baratoeira.
9. Após 2 a 3 dias da colocação das armadilhas proceder a retirada para o levantamento populacional conforme tabela e identificação de abrigos nas áreas.
10. Após a aplicação proceder monitoramentos periódicos visando obter o grau de eficiência do tratamento realizado e a determinação do momento ideal de uma nova possível aplicação através da fórmula de ABBOTT (% de controle).

$$\% \text{ Controle} = \frac{\text{População Antes} - \text{População Depois}}{\text{População Antes}} \times 100$$

Infestação	Blatella germanica	Periplaneta americana
Baixa	0-5	0-1
Moderada	5-20	1-10
Alta	20-100	10-25
Extremamente Alta	100 ou +	25 ou +



1. Remover o Liner
2. Aplicar gel baraticida (não incluso)
Local de aplicação
3. Unir as duas pontas
4. Fixar no local de instalação.
5. Descartar a armadilha após a captura

Obs.: Pode ser usada em conjunto de 3 ou individual

A barata é atraída pela isca utilizada (gel baraticida). Ao ter contato com a armadilha, a barata ficará colada, impossibilitando transitar pelo ambiente.

Conteúdo: 10 Armadilhas para Baratas



Cada com a melhor!

Colly Química Ind. e Com. Ltda
CNPJ: 03.991.272/0001-22

Sítio Nadrade, s/n° - Recanto das Palmeiras
Mombuca / SP - CEP 13.375-000

Composição: Elastômero, Resina Sintética, Polímero Inerte

Técnico Responsável
Antônio Ademir de Andrade
CRQ IV Região nº 04200143

PRODUTO ISENTO DE REGISTRO

A Colly não se responsabiliza pelo uso incorreto do produto

Data Fab. / Lote
Impressos na embalagem

Validade
2 anos após a fabricação



Nossos canais de atendimento:

+55 19 3491.1830

+55 19 99452.8300

comercial@collyquimica.com.br

www.collyquimica.com.br

DESDE 1986

CASA

CENTRO AGROPECUARIO Y DISTRIBUIDORA

RATONERAS ADHESIVA PEGA FÁCIL DE PAPEL

Pega Fácil Pro – ratonera adhesiva de papel



07614



07616

Dimensão



36,4x25,5 cm 20 und

Dimensão



14x25,4 cm 120 und

LÍNEA INSECTOS

SCORPION TRAP

ARMADILHA ADESIVA PARA ESCORPIÕES, ARANHAS E INSETOS RASTEIROS



07617

Dimensão



25x13x13 cm

c/ 120 und

La trampa adhesiva Scorpion Trap, sin veneno, es utilizada para el monitoreo y control de arácnidos, insectos rastrosos y pequeños invasores. La plaga es capturada cuando entra en contacto con la superficie del adhesivo.

La ratonera adhesiva de papel es un método sin el uso de veneno para controlar roedores, insectos rastrosos y arácnidos. Se recomiendan para lugares donde no es aconsejable el uso de raticidas y principios activos. Captura más de un roedor por cartela y es indicado para la captura de roedores de gran porte.



COLLYRATO



Las trampas pegajosas son herramientas importantes para controlar y monitorear roedores, especialmente en lugares donde es prohibido o no aconsejable el uso de raticidas o productos con principio activo. Toda la línea de trampas pegajosas posee aroma de mantequilla de maní que aumenta la atracción.



UNIDAD	DIMENSIÓN (cm)
1 Par	25 x 12,5 x 2

Caja con 24 uni

COLLY CAMUNDONGO



COLLY PEGA RATO LISTO PARA USO



UNIDAD	PESO
1	1 Kg

Caja con 8 unid

07615

UNIDAD	DIMENSIÓN (cm)
1 par	8 x 12,5 x 1,5

Caja con 30 uni

COLLY RATO



07612

COLLY RATO LIGHT





10461


COLLY CAMUNDONGO



07613

Dimensão 
25x12,5 cm 24 pares

Dimensão 
13x18 cm 48 pares

Dimensão 
8x12,5 cm 30 pares

DESDE



1986

CASA

CENTRO AGROPECUARIO
Y DISTRIBUIDORA

NOVO

Luna

Caixa porta iscas



07628



com base de aço



com isca e Super Trapper



com tela de aço



- Com fechadura para segurança
- Abertura lateral
- Robusta, feita para durar
- Arame para colocação de isca
- Também pode ser usada com:
 - Tela de coia
 - Ratoeira Super Trapper com fixador
- Base empilhável para facilitar e economizar na expedição e transporte
- Com tampa na fechadura para evitar depósito de lixos e poeiras

ESPECIFICAÇÕES TÉCNICAS E DE UNIDADE

Dimensões da Unidade: 225 x 180 x 95 mm
 Caixa de papelão com 52 uni: 470 x 380 x 460 mm
 Peso da caixa de papelão: 13 Kg



Sistema de segurança que impede a abertura forçada da tampa.



Porta Trampa Tunel

11213



BIRD SPIKE



07630

NOVO



SuperTrapper

10901





Clase: Insecticida.

Indicación: Es eficaz en el control de hormigas cortaderas.

Composición: Fipronil 0,01%.

Instrucción de uso: veneno para hormigas granulado. Aplicar el producto en local seco, sin contacto manual, a lo largo de la hilera de hormigas utilizando 5g por metro cuadrado. Las carnadas serán cargadas por las hormigas para su hábitat, donde el producto ejercerá su control, contaminando su fuente de alimentación y eliminando toda la colonia. No aplicar en días de lluvia o muy húmedos.

01222 - 500GR
00969 - 10X50GR



05545



DESDE



1986

CASA

CENTRO AGROPECUARIO
Y DISTRIBUIDORA

Representa y Distribuye

* Super eficaz,
possui alta
atratividade.

05608



De fácil aplicação, não
escorre, não mancha, e é
fácil de limpar.

Composição: Imidacloprid 1,43%

Indicação: Aplique nos locais com
infestação, como: pisos, balcões, cantos,
frestas, rodapés, etc.

Embalagens

✓ CX C/ 36UN DE 10G

* Super eficaz,
possui alta
atratividade.

05609



De fácil aplicação, não
escorre, não mancha e é
fácil de limpar.

Composição: Imidacloprid 1,43%

Indicação: Aplique nos locais com
infestação, como: pisos, balcões, cantos,
frestas, rodapés, etc.

Embalagens

✓ CX C/ 36UN DE 10G

DESDE 1986

CASA

CENTRO AGROPECUARIO
Y DISTRIBUIDORA

Representa y Distribuye



05607



**Formicida líquido Fipronil.
Fácil aplicação.**

Composição: Fipronil 0,05%.

Indicação: Eficaz contra formigas doceras,
cupins, formigões e pulgas.

Embalagens

- ✓ CX C/ 12UN DE 240ML
- ✓ CX C/ 12UN DE 50ML



05612

06514

O fim das formigas cortadeiras!



**Duas versões: 100%
Resistente à umidade e
Peletizada. À base de
casca de laranja.**

Composição: Fipronil 0,01%

Indicação: Para todas as formigas
cortadeiras de seu jardim e gramado.

Embalagens

- ✓ TAMBOR DE 8KG (PELETIZADA)
- ✓ FARDO DE 20KG (PELETIZADA) C/ 40 PCTS DE 500G

DESDE 1986

CASA

CENTRO AGROPECUARIO
Y DISTRIBUIDORA

Representa y Distribuye



05611



06512



06513

Praticidade para acabar com as formigas!



Formicida em pó!

Composição: Deltametrina 0,05%.

Indicação: É eficaz contra formigas.

Embalagens

- ✓ BANDEJA C/ 12UN DE 200GR
- ✓ CX C/ 20UN de 1KG
- ✓ BANDEJA C/ 06UN DE 1KG



05613

A solução ideal para eliminar os ratos.



Isca mix de cereais com alta atratividade!

Composição: Brodifacoum 0,005%.

Indicação: Elimina qualquer espécie de rato. Aplicar nas trilhas e tocas.

Embalagens

40 x 25g

DESDE



1986

CASA

CENTRO AGROPECUARIO
Y DISTRIBUIDORA

Representa y Distribuye



A solução ideal para eliminar ratos!



Pó de contato com mais pegajosidade.

Composição: Cumatetralil 0,75%.

Indicação: Elimina qualquer espécie de rato. Aplicar nas trilhas e tocas.

Embalagens

- ✓ CAIXA C/24UN DE 100G
- ✓ CAIXA C/06UN DE 1KG



Isca bloco parafinado com alta produtividade.



Prático e eficaz!

Composição: Brodifacoum 0,0005%.

Indicação: Elimina qualquer espécie de rato. Aplicar nas trilhas e tocas.

Embalagens

- ✓ CX C/ 12UN DE 600G

DESDE



1986

CASA

CENTRO AGROPECUARIO
Y DISTRIBUIDORA

Representa y Distribuye



Efeito fulminante!



Sua propriedade livre das moscas.

Composição: Imidacloprid 20% SC

Indicação: Atrativo exclusivo. Basta diluir e aplicar. No spray a aplicação é pronto uso.

Embalagens



CX C/ 12UN DE 1L



A solução definitiva para insetos!



Deixe seu ambiente livre dos insetos.

Composição: Deltametrina 2,9%.

Indicação: Eficaz contra Pulgas (ctenocephalidés sp), Formigas (monomorium floricola e monomorium pharaonis), Mosca Domestica e Aedes Aegypti.

Embalagens



BANDEJA C/ 24UN DE 30 ML



CX C/ 12UN DE 1L

DESDE 1986

CASA

CENTRO AGROPECUARIO
Y DISTRIBUIDORA

LA SOLUCIÓN CONTRA LAS HORMIGAS

Millones de ha protegidas con esta tecnología

*Producto Registrado por Centro Agropecuario S.A.



MIREX-SD
ISCAS FORMICIDAS

PORTA ISCA PARA FORMIGA

TAMPA A PROVA D'ÁGUA.

Transparente para facilitar a visualização na reposição da isca.

COPO DE ARMAZENAMENTO.

Capacidade para 50g de isca granulada. Cor vermelho para uma melhor visualização.

09751

BOCA.

Design em grau para facilitar o acesso das formigas.

HASTE DE FIXAÇÃO.



DESDE 1986
CASA
CENTRO AGROPECUARIO
Y DISTRIBUIDORA

PLAST
FE
& E

Soluções em injeção Plástica

terneron



Nutract
ADITIVOS



terneron



00746

DESDE 1986
CASA
CENTRO AGROPECUARIO
Y DISTRIBUIDORA
Representa y Distribuye

Modo de usar:

Terneron deve ser usado preferencialmente como solução leitosa.

Recomendamos misturar 1 Kg de Terneron em 9 Litros de água e quando misturado a ração, utiliza-se 1,5 Kg de Terneron em 10Kg de ração inicial.

Lactose (minimo)	-----	25,00%
Proteina Bruta (minimo)	-----	15,00%
Extrato Etereo	-----	05,00%
Materia Fibrosa (maximo)	-----	01,00%
Sodio (maximo)	-----	00,35%
Fosforo (maximo)	-----	00,30%
Calcio (maximo)	-----	00,40%
Umidade (maximo)	-----	06,00%
Lisina	-----	00,81%
Metionina	-----	00,26%
Energia Metabolizavel	-----	3600kcal / kg

CASA LECHE es un sustituto lácteo para terneras y terneros,
con el objetivo de reemplazar la leche de vaca.

Posee en su composición proteínas, carbohidratos,
lípidos (grasas) de alta digestibilidad, vitaminas y minerales de alta biodisponibilidad,
que cubrirán las necesidades nutricionales de los animales y contribuirán a un desarrollo
más sano, además de ser un producto muy palatable.



10kg - 12120

INGREDIENTES

- Suero en polvo,
- harina de soja semi-entera micronizada,
- harina de arroz,
- harina de maíz gelatinizada,
- harina de trigo,
- levadura inactivada,
- carbonato de calcio,
- aditivo saborizante,
- aditivo probiótico,
- aditivo enzimático,
- lecitina de soya
- adsorbente de micotoxinas.

- Ingredientes **ALTAMENTE DIGERIBLES**;
- Enriquecido con **ENZIMAS**;
- Enriquecido con **LEVADURAS (prebióticos)**;
- Enriquecido con **PROBIÓTICOS**;
- Enriquecido con **BUTIRATO DE SÓDIO**;
- Enriquecido con **SELÉNIO**.

- Diluido en agua tibia (temperatura del agua alrededor de 42-45°C):
en la proporción de 1 Kg de CASA LECHE por 9 litros de agua.
Una medida completa de la caja contenida en el interior del envase
– 100 g – por cada 900 mL de agua utilizada.
- En polvo: hasta un máximo del 15% en la ración
(consulte a un técnico para obtener el mejor resultado).

CASA NUCSORB

NÚCLEO MINERAL PROTEÍCO PARA BOVINOS Y CERDOS

Es un núcleo mineral proteico para bovinos y porcinos, a base de minerales biodisponibles y proteínas altamente digeribles y funcionales.

Los minerales de bentonita cálcica, asociados a compuestos de la pared de la levadura, contribuyen a la reducción del contenido de micotoxinas presentes en las dietas.

El extracto de cardo mariano contribuye a la integridad y protección del hígado.



25kg - 12121

Es un adsorbente de micotoxinas, compuesto por 1,3 y 1,6 β -glucanos fosforilados activos (extraídos de la pared celular de la levadura *Saccharomyces cerevisiae*), bentonita policatiónica, carbón activado y silimarina.

La silimarina es un agente hepatoprotector, que previene la peroxidación de los lípidos en la membrana celular y los orgánulos de los hepatocitos (células del hígado) y también ayuda en la regeneración del tejido hepático, protegiendo la integridad y función del hígado.

Proporciona micronutrientes en forma orgánica y altamente biodisponible;

- Aporta proteínas altamente digeribles y funcionales;
 - No adsorbe microminerales y vitaminas;
- Contribuye a mejorar la integridad del tejido hepático;
 - Contribuye al desempeño reproductivo;
- Contribuye a la reducción de los niveles de micotoxinas;
 - Favorece la inmunomodulación intestinal;
 - Promueve la protección del hígado.

INGREDIENTE	VALOR	UNIDAD
Cebada (min.)	5.000,00	mg/kg
Caldo (min.)	10.000,00	mg/kg
Extracto de Cardo Mariano (min.)	500,00	mg/kg
Almidón (min.)	5.000,00	mg/kg
Quilina (min.)	4.000,00	mg/kg
Biotina (min.)	4.000,00	mg/kg
Agave (min.)	3.100,00	mg/kg
Lactosa (min.)	7.100,00	mg/kg
Lactosa (min.)	8.000,00	mg/kg
Ácido Glucónico (min.)	10.000,00	mg/kg
Ácido Ascórbico (min.)	2.000,00	mg/kg
Fenilalanina (min.)	4.800,00	mg/kg
Valina (min.)	5.000,00	mg/kg
Teonina (min.)	3.500,00	mg/kg
Glicina (min.)	5.510,00	mg/kg
Treonina (min.)	2.000,00	mg/kg
Prolina (min.)	2.000,00	mg/kg
Metionina (min.)	2.000,00	mg/kg
Nicotina (min.)	1.200,00	mg/kg
Galactosa (min.)	1.000,00	mg/kg
Triptófano (min.)	700,00	mg/kg
Cistina (min.)	100,00	mg/kg
Magnésio (min.)	400,00	mg/kg
Zinc (min.)	5,00	mg/kg
Hidróxido (min.)	30,00	mg/kg
Fosforo (min.)	1.000,00	mg/kg
Ferrocianuro (min.)	100,00	mg/kg
Carbhidrato (min.)	30,00	mg/kg
Proteína (min.)	54,00	mg/kg
Biotina (min.)	54,00	mg/kg
MSM (min.)	17,00	mg/kg
Bentonita Cálcica (min.)	400,00	mg/kg

DESDE

1986

CASA

CENTRO AGROPECUARIO
Y DISTRIBUIDORA

CASA TAMP ADITIVO REGULADOR DE ACIDEZ

Es un aditivo regulador de la acidez (PH) para la corrección del PH ruminal em bovinos de leche, bovinos de carne y ruminantes em general



25kg - 12122

Composición

Bicarbonato de Sodio, Carbonato de Calcio, Óxido de Magnesio, Harina de Algas (Lithothamnium) y aditivo aromatizante.

¿para que sirve?

- Evitar la acidosis y laminitis subclínica y clínica;
- Prevenir molestias metabólicas;
- Mejora la producción de leche, la reproducción y la ganancia de peso.
- Favorece la reducción de problemas metabólicos derivados de cambios en la dieta;
- Favorece la mejora de la productividad y calidad de la leche;
- Previene las fluctuaciones del pH ruminal;
- Previene el desequilibrio de la flora ruminal;
- Contribuye a un mejor aprovechamiento de los nutrientes en las dietas;
- Previene la incidencia de acidosis subclínica, clínica y laminitis.
- Mejora la digestibilidad y la utilización de los nutrientes.;
- Mejora la apariencia visual – pelos brillantes;
- Mejora la salud del animal (mayor resistencia al calor y menor estrés térmico);
- Aporta microminerales en forma orgánica y altamente biodisponible.

NÍVEL	VALOR	UNIDAD
Sódio (mín.)	125,00	g/Kg
Magnésio (mín.)	7,14	g/Kg
Cálcio (mín.)	100.000,00	mg/Kg
Cálcio (máx.)	115.000,00	mg/Kg

Grupo **Raupp**

AROMATIZANTES



NARANJA



FRUTAS ROJAS

DESDE 1986
CASA
CENTRO AGROPECUARIO
Y DISTRIBUIDORA
Representa y Distribuye

AROMA RED FRUITS



01872

Descrição

Aroma e palatabilizante em pó, sabor característico de Frutas Silvestres como amora, framboesa, blueberry e morangos silvestres, elaborado a partir de matérias-primas naturais extraídas por destilação.

Indicações

Rações para suínos - porcas em lactação
Rações pré inicial - leitões
Rações inicial - leitões

Benefícios

Melhoria da qualidade das rações, possibilitando maior rentabilidade em todo o ciclo produtivo.
Estimula as porcas em lactação a uma maior ingestão da ração, diminuindo os efeitos negativos pós-parto.
Estimula os leitões a um maior consumo de rações nas etapas iniciais do desmame.

Características

Pó, de cor vermelho claro, compatível com todas as matérias-primas utilizadas na formulação das rações. Os processos de pelotização e extrusão não alteram as características físico-químicas do produto.

Dosagem:

De 300 a 500g/tonelada de ração.

Administração

Via ração.

Apresentação

Baldes de polietileno de alta densidade de 20 kg.

DESDE 1986
CASA
CENTRO AGROPECUARIO
Y DISTRIBUIDORA
Representa y Distribuye

AROMA NATURAL DE LARANJA



01847

Descrição

Aroma e palatabilizante em pó, sabor característico de Laranja, elaborado a partir de matérias primas naturais extraídas por destilação.

Indicações

Rações para bovinos
Rações para suínos
Rações para eqüinos

Benefícios

Melhoria da qualidade das rações, possibilitando maior rentabilidade em todo o ciclo produtivo.
A incorporação do aroma Natural de Laranja na ração disfarça os odores característicos proporcionados pela adição de farinhas de origem animal, bem como diminui os efeitos da adição de medicamentos orais às rações.

Características

Pó, de cor laranja, compatível com todas as matérias-primas utilizadas na formulação das rações. Os processos de pelotização e extrusão não alteram as características físico-químicas do produto.

Dosagem

De 300 a 500 g / tonelada de ração.

Administração

Via ração

Apresentação

Baldes de polietileno de alta densidade de 20 kg.

DESDE 1986
CASA
CENTRO AGROPECUARIO
Y DISTRIBUIDORA
Representa y Distribuye

DESDE 1986

CASA

CENTRO AGROPECUARIO
Y DISTRIBUIDORA

AGROPEC ADE Phós

Suplemento
mineral **VITAMÍNICO**
para bovinos

10301
PESO NETO
2KG



CLASSIFICAÇÃO DO PRODUTO / CLASIFICACIÓN DEL PRODUCTO:

Suplemento mineral vitamínico para alimentação animal. / Suplemento mineral vitamínico para alimentación animal.

COMPOSIÇÃO BÁSICA QUALITATIVA / COMPOSICIÓN BÁSICA

QUALITATIVA: Carbonato de Cálcio / Carbonato de Calcio, Fosfato Bicálcico, Dextrose / Dextrosa, Vitamina A, Vitamina D e Vitamina E.

EVENTUAIS SUBSTITUTOS / CUALQUIER SUSTITUTO: Calcário Calcítico / Caliza Calcítico.

MODO DE USAR: Misturar 1 kg de produto em 25 kg de sal comum.

Conforme orientação do veterinário ou técnico responsável. / Mezclar 1 kg de producto en 25 kg de sal común. O según las indicaciones del veterinario o técnico responsable..

INDICAÇÃO DE USO / INDICACIÓN DE USO: Produto para misturar, indicado para bovinos. / Producto de mezcla, apto para ganado.

NÍVEIS DE GARANTIA/NIVELES DE GARANTIA

Cálcio / Calcio (Mín.).....	175 g/kg
Cálcio / Calcio (Máx.).....	205 g/kg
Fósforo (Mín.)	130 g/kg
Flúor (Máx.).....	1.300 mg/kg
Dextrose / Dextrosa (Mín.).....	210 mg/kg
Vitamina A (Mín.).....	10.000.000 UI/kg
Vitamina D (Mín.).....	1.600.000 UI/kg
Vitamina E (Mín.)	3.600 mg/kg

CONDIÇÕES DE CONSERVAÇÃO / CONDICIONES Y

ALMACENAMIENTO: Conservar em local seco, devidamente embalado e/ou acondicionado, ventilado, livre de umidade, ao abrigo da luz solar direta, livre de contato com produtos tóxicos, aves, pássaros e roedores. Mantenha o produto fora do alcance de crianças e animais domésticos. / Mantener en locales secos con buena ventilación protegidos de luz solar directa, de productos tóxicos, animales con aves, pájaros y roedores. Conservar el producto fuera del alcance de niños y animales domésticos

PRODUTO ISENTO DE REGISTRO NO MINISTÉRIO DA AGRICULTURA, PECUÁRIA E ABASTECIMENTO. / PRO DUCTO LIBRE O EXENTO DE REGISTRO EN EL MINISTERIO DE AGRICULTURA, PECUARIA Y ABASTECIMIENTO.


agromilena
feed additives

VERMI GOLD




10296

Producido por:



agromilena
feed additives

10KG



CLASSIFICAÇÃO DE PRODUTO / CLASIFICACIÓN DEL PRODUCTO

Premix mineral para alimentação animal. / Premix mineral para alimentación animal.

COMPOSIÇÃO BASICA QUALITATIVA / COMPOSICIÓN BÁSICA CUALITATIVA

Sulfato de cobalto, Sulfato de cobre pentahidratado, Sulfato de ferro/Sulfato de hierro, Sulfato de manganês / Sulfato de manganeso, lodato de Cálcio / Yodato de Calcio e/y Extrato de menta / Extracto de menta.

INDICAÇÃO DE USO / INDICACIÓN DE USO

Produto para misturar, indicado para bovinos, caprinos e ovinos. / Para mezclar en balanceados, indicado para ganado, caprinos y ovinos.

MODO DE USAR

Consumo diário recomendado de 1 g/animal/día. A administração do produto pode ser via suplemento mineral, suplemento mineral proteico, sal comum e formulação de ração, na inclusão que permita a ingestão recomendada do produto e fornecer no cocho. Conforme orientação do veterinário ou técnico responsável. / Consumo diario recomendado de 1 g/animal/día. La administración del producto puede ser a través de un suplemento mineral, suplemento mineral proteico, sal común y formulación de raciones, en la inclusión que permite la ingestión recomendada del producto y suministro en el comedero. O según las indicaciones del veterinario o técnico responsable.

NÍVEIS DE GARANTIA/NIVELES DE GARANTIA

Ferro / Hierro (Min.)	82,85 g/kg
Cobre (Mín.).....	81,7 g/kg
Cobalto (Mín.).....	41,52 g/kg
Manganês / Manganese (Min.)	41 g/kg
Iodo / Yodo (Min.).....	31,75 g/kg

CONDIÇÕES DE CONSERVAÇÃO / CONDICIONES Y ALMACENAMIENTO

Conservar em local seco, devidamente embalado e/ou acondicionado, ventilado, livre de umidade, ao abrigo da luz solar direta, livre de contato com produtos tóxicos, aves, pássaros e roedores. Mantenha o produto fora do alcance de crianças e animais domésticos. / Mantener en locales secos con buena ventilación protegidos de luz solar directa, de productos tóxicos, animales como aves, pájaros y roedores. Conservar el producto fuera del alcance de niños y animales domésticos

PRODUTO ISENTO DE REGISTRO NO MINISTÉRIO DA AGRICULTURA, PECUÁRIA E ABASTECIMENTO. / PRODUCTO LIBRE O EXENTO DE REGISTRO EN EL MINISTERIO DE AGRICULTURA, PECUARIA Y ABASTECIMIENTO

DESDE 1986

CASA

CENTRO AGROPECUARIO
Y DISTRIBUIDORA

PROBIÓTICO AMINOGOLD

ENGORDA



10585

PRODUZIDO POR:
agromilena
feed additives

10KG



CLASSIFICAÇÃO DO PRODUTO / CLASIFICACIÓN DEL PRODUCTO
Suplemento mineral vitamínico para alimentação animal. / Suplemento mineral vitamínico para alimentación animal.

COMPOSIÇÃO BÁSICA QUALITATIVA / COMPOSICIÓN BÁSICA CUALITATIVA

Proteinato de zinco / Proteinato de zinc, sulfato de cobre pentahidratado, Cromo Orgânico / cromo orgânico, levedura enriquecida com selênio / levadura enriquecida con selenio, Levedura seca de cervejaria/levadura de cerveza seca, vitamina A, vitamina D3, vitamina B6, *Saccharomyces cerevisiae* (ATCC 18824).

INDICAÇÃO DE USO / INDICACIÓN DE USO

Produto para misturar, indicado para todas as categorias de bovinos de corte. Este produto contém somente microminerais, devendo ser misturado com fontes de cálcio, fósforo e outros macrominerais. / Producto de mezcla, apto para todas las categorías de ganado vacuno. Este producto contiene solo microminerales y debe mezclarse con fuentes de calcio, fósforo y otros macrominerales.

MODO DE USAR

Animais adultos: Consumo diário recomendado de 1,5 g/animal/dia. **Bezerros do nascimento à desmama:** Consumo diário recomendado de 2

g/animal/dia. A administração do produto pode ser via suplemento mineral, suplemento mineral proteico, sal comum e formulação de ração, na inclusão que permita a ingestão recomendada do produto e fornecer no cocho. Conforme orientação do veterinário ou técnico responsável. **Animais adultos:** Consumo diário recomendado de 1,5 g/animal/día. Terneros desde el nacimiento hasta el destete: Consumo diario recomendado de 2 g/animal/día. La administración del producto puede ser vía suplemento mineral, suplemento proteico mineral, sal común y formulación de ración, en la inclusión que permita la ingesta recomendada del producto y suministro en comedero. O según las indicaciones del veterinario o técnico responsable

NÍVEIS DE GARANTIA / NIVELES DE GARANTIA

Zinco/Zinc (Mín.).....	60 g/kg
Cobre (Mín.).....	8.000 mg/kg
Cromo (Mín.).....	160 mg/kg
Selênio/Selenio (Mín.).....	80 mg/kg
Vitamina A (Mín.).....	2.500.000 UI/kg
Vitamina D3 (Mín.).....	750.000 UI/kg
Vitamina E (Mín.).....	1.500 UI/kg
<i>Saccharomyces cerevisiae</i> (Mín.).....	2,0 x 10 ⁹ UFC/kg

VALOR DE REFERÊNCIA -VR /VALOR DE REFERENCIA - VR

Garantia/Garantía	Valor de referência - VR ¹ /Valor de Referencia - VR ¹	Quantidade fornecida por 100 g de suplemento /Cantidad suministrada por 100 g de suplemento	Quantidade em % do VR fornecida por 100 g de suplemento /Cantidad en% de la VR proporcionada por 100 g de suplemento
Consumo de PB (g/día)	550,0		
Consumo de NDT (g/día)	4000,0		
MACROMINERAIS/MACROMINERALES (g/día)			
Cálcio/Calcio	14,0		
Fósforo	11,0		
Sódio	7,0		
Magnésio/Magnesio	9,0		
Enxofre/Azufre	13,5		
Potássio/Potasio	54,0		
MICROMINERAIS/MICROMINERALES (mg/día)			
Cobalto	0,9		
Cobre	90,0	800	888%
Iodo/Yodo	4,5		
Mangânês/Manganeso	180,0		
Selênio/Selenio	0,9	8	888%
Zinco/Zinc	270,0	6.000	2222%
Ferro/ Hierro	450,0		
VITAMINAS (UI/día)			
Vitamina A	20000	250.000	1250%
Vitamina D3	2500	75.000	3000%
Vitamina E	350	150	42,85%

¹ Valor diário e referência para manutenção de um animal de 450 kg de peso corporal / ¹ Valor diario y referencia para mantener un animal de 450 kg de peso corporal

DESDE 1986

CASA

CENTRO AGROPECUARIO
Y DISTRIBUIDORA

PROBIÓTICO AMINOGOLD

MÁS LECHE



PRODUCIDO POR:
agromilena
feed additives

10586

10KG



Suplemento mineral vitamínico para alimentação animal. / Suplemento mineral vitamínico para alimentación animal.

COMPOSIÇÃO BÁSICA QUALITATIVA / COMPOSICIÓN BÁSICA CUALITATIVA

Glicose / Glucosa, Proteinato de Zinco / Proteinato de Zinc, Sulfato de Cobre Pentahidratado, Cromo Orgânico / Cromo orgánico, Levedura Enriquecida com Selênio / Levadura enriquecida con selenio, Levedura Seca de Cervejaria / Levadura de cerveza seca, DL- Metionina, Biotina, Vitamina B1, Vitamina B2, Vitamina B6, Vitamina B12 e/y Saccharomyces cerevisiae (ATCC 18824).

INDICAÇÃO DE USO / INDICACIÓN DE USO

Produto para misturar, indicado para bovinos de leite, caprinos e ovinos. Este produto contém somente microminerais, devendo ser misturado com fontes de cálcio, fósforo e outros macrominerais. / Producto de mezcla, apto para ganado lechero, caprino y ovino. Este producto contiene solo microminerales y debe mezclarse con fuentes de calcio, fósforo y otros macrominerales.

MODO DE USAR

Consumo diário recomendado de 5 g/animal/dia. A administração do produto pode ser via suplemento mineral, suplemento mineral proteico, sal comum e

formulação de ração, na inclusão que permita a ingestão recomendada do produto e fornecer no cocho. Conforme orientação do veterinário ou técnico responsável. / Consumo diario recomendado de 5g/animal/dia. La administración del producto puede ser vía suplemento mineral, suplemento proteico mineral, sal común y formulación de ración, en la inclusión que permita la ingesta recomendada del producto y suministro en comedero. O según las indicaciones del veterinario o técnico responsable.

NÍVEIS DE GARANTIA / NIVELES DE GARANTIA

Glicose/Glucosa (Mín.).....	150 g/kg
Zinco/Zinc (Mín.).....	45 g/kg
Cobre (Mín.).....	6.000 mg/kg
Cromo (Mín.).....	120 mg/kg
Selênio/Selenio (Mín.).....	60 mg/kg
Metionina (Mín.).....	7.800 mg/kg
Biotina(Mín.).....	800 mg/kg
Vitamina B1 (Mín.).....	750 mg/kg
Vitamina B2 (Mín.).....	500 mg/kg
Vitamina B6 (Mín.).....	630 mg/kg
Vitamina B12 (Mín.).....	280.000 µg/kg
Saccharomyces cerevisiae (Mín.)	1,5 x 10 ¹¹ UFC/kg

VALOR DE REFERÊNCIA -VR /VALOR DE REFERENCIA - VR

Garantia/Garantía	Valor de referência – VR ¹ /Valor de Referencia - VR ¹	Quantidade fornecida por 100 g de suplemento /Cantidad suministrada por 100 g de suplemento	Quantidade em % do VR fornecida por 100 g de suplemento /Cantidad en% de la VR proporcionada por 100 g de suplemento
Consumo de PB (g/día)	550,0		
Consumo de NDT (g/día)	4000,0		
MACROMINERAIS/MACROMINERALES (g/día)			
Cálcio/Calcio	14,0		
Fósforo	11,0		
Sódio	7,0		
Magnésio/Magnesio	9,0		
Enxofre/Azufre	13,5		
Potássio/Potasio	54,0		
MICROMINERAIS/MICROMINERALES (mg/día)			
Cobalto	0,9		
Cobre	90,0	600	666%
Iodo/Yodo	4,5		
Manganês/Manganeso	180,0		
Selênio/Selenio	0,9	6	666%
Zinco/Zinc	270,0	4.500	1666%
Ferro/ Hierro	450,0		
VITAMINAS (UI/día)			
Vitamina A	20000		
Vitamina D3	2500		
Vitamina E	350		

¹ Valor diário e referência para manutenção de um animal de 450 kg de peso corporal/ ¹ Valor diario y referencia para mantener un animal de 450 kg de peso corporal

DESDE

1986

CASA

CENTRO AGROPECUARIO
Y DISTRIBUIDORA

Representa y Distribuye

BIOMASTI

ESTIMULA LA SANIDAD DE LA
GLÁNDULA MAMARIA

BIOMASTI

06155

SUPLEMENTO VITAMINICO MINERAL PARA GANADO

- ESTIMULA AL SISTEMA INMUNOLÓGICO
- REDUCE EL RECUENTO DE CÉLULAS SOMÁTICAS (CCS)
- ESTIMULA LA SANIDAD DE LA GLÁNDULA MAMARIA

- MINERALES ORGÁNICOS
- NIVELES ALTOS DE VITAMINAS A, D e E

COMPOSICIÓN BÁSICA DEL PRODUCTO

Vitamina A, Vitamina D, Vitamina E, Selenio Orgánico, Cinc Orgánico, Cobre Orgánico y Extracto de Macleaya Cordata.

EVENTUALES SUSTITUYENTES: No hay.

MODO DE USAR Y DOSIS

Administrar diariamente en la dieta, a la siguiente dosificación:

Vacas de media y baja producción: 10 gramos / cabeza / día en los primeros 30 días de adaptación, y de 5 gramos / cabeza / día como mantenimiento.

Vacas de alta producción: 20 gramos / cabeza / día en los primeros 30 días de adaptación, y de 10 gramos / cabeza / día como mantenimiento.

CONDICIONES DE ALMACENAMIENTO

Conservar en local seco, fresco y abrigado de la luz solar.

PRODUCTO EXCENTO DE REGISTRO EN EL MINISTERIO DE AGRICULTURA, PECUARIA Y ABASTECIMIENTO

NIVELES DE GARANTIA

Vitamina A	2.000.000 UI/kg
Vitamina D	500.000 UI/kg
Vitamina E	15.000 UI/kg
Cinc	7.000 mg/kg
Selenio	50 mg/kg
Cobre	3.000 mg/kg
Extracto de Macleaya Cordata	800 mg/kg



AB12345678910



IMPORTADOR Y DISTRIBUIDOR EN PARAGUAY:



CENTRO AGROPECUARIO S.A.

Calle Buenos Aires - KM 4,2 - Ciudad Del Este
Paraguay - Tel: (061) 572.956

RUC 80031048-9 | Registro Producto: SENACSA N°
Asesor Técnico: Médico Veterinario Jhonatan
Ruben Ouzuna Cintra - Registro n°: 2941
Empresa habilitado por SENACSA n°: 1173

PRODUZIDO POR:



SAC: +55 (16) 3106-9742

e-mail: agromilena@agromilena.com.br
www.agromilena.com.br

Gilberto Alexandre Fossa Brene - ME
Rua Miguel Moises, 262, Vila Zelinda - Ituverava - SP
CNPJ: 17.135.651/0001-01 IE: 389.037.701.119
INDUSTRIA BRASILEÑA

DESDE 1986

CASA

CENTRO AGROPECUARIO
Y DISTRIBUIDORA

Representa y Distribuye



AGROTAK
SIN MANEJO, DESCARTE
CERO DE CARNE Y LECHE



PREMIUM

AGROTAK

500gr 09657

SUPLEMENTO VITAMINICO MINERAL PARA GANADO

- MEJOR UTILIZACIÓN DE NUTRIENTES
- SIN NECESIDAD DEL MANEJO

- DESCARTE CERO DE LA CARNE Y LECHE
- SIN CONTRAINDICACIONES Y TOXIDEZ

COMPOSICIÓN BÁSICA DEL PRODUCTO

Acido nicotínico, ácido fólico, azufre ventilado (flor de azufre), sulfato de cobalto, calcio, aditivo aromatizante de ajo, aditivo aromatizante de manjerona e aditivo aromatizante de ricino

EVENTUALES SUSTITUYENTES: No hay.

MODO DE USAR Y DOSIS

500g del producto en 25kg de sal mineral.
1kg por tonelada de pienso (consumo estimado de 6kg/animal/día).
5g dosis puro por animal/día.

CONDICIONES DE ALMACENAMIENTO

Conservar en local seco, fresco y abrigado de la luz solar.
PRODUCTO EXCENTO DE REGISTRO EN EL MINISTERIO DE AGRICULTURA, PECUARIA Y ABASTECIMIENTO

NIVELES DE GARANTIA

Cobalto (Min)	400 mg/kg
Azufre (Min)	25 g/kg
Acido Fólico (Min)	800 mg/kg
Acido Nicotínico (Min)	14,7 g/kg
Aromatizante (Min)	5.000 mg/kg
Calcio (Min-Max)	320-350 g/kg
Aditivo aromatizante de ajo (Min)	15 g/kg
Aditivo aromatizante de manjerona (Min)	6 g/kg
Aditivo aromatizante de ricino (Min)	10 g/kg



AB12345678910



IMPORTADOR Y DISTRIBUIDOR EN PARAGUAY:



CENTRO AGROPECUARIO S.A.

Calle Buenos Aires-KM 4,2 - Ciudad Del Este
Paraguay - Tel (061) 572.956

RUC 80031048-9 | Registro Producto: SENACSA N°
Asesor Técnico: Medico Veterinario Jhonatan
Ruben Ouzuna Cintra - Registro n°: 2941
Empresa habilitado por SENACSA n°: 1173

PRODUZIDO POR:



SAC: +55 (16) 3106-9742

e-mail: agromilena@agromilena.com.br

www.agromilena.com.br

Gilberto Alexandre Fossa Brene - ME
Rua Miguel Moises, 262, Vila Zelinda - Ituverava - SP
CNPJ: 17.135.651/0001-91 IE: 389.037.791.119
INDUSTRIA BRASILEÑA

DESDE 1986

CASA

CENTRO AGROPECUARIO
Y DISTRIBUIDORA

Representa y Distribuye



ADE AGROPEC

AUXILIANDO EN LA FORMACIÓN DE MASA
MUSCULAR Y ENGORDE



ADE AGROPEC

SUPLEMENTO VITAMINICO PARA GANADO

06157

- SUPRE LAS DEFICIENCIAS NUTRICIONALES
- AUXILIO EN EL CRECIMIENTO Y ENGORDE
- AUMENTA LA PRODUCCION DE CARNE Y LECHE

- EVITA LA RETENCION DE PLACENTA Y ABORTOS
- BAJO COSTO Y SIN NECESIDAD DEL MANEJO

COMPOSICIÓN BÁSICA DEL PRODUCTO

Vitamina A, Vitamina D, Vitamina E.

EVENTUALES SUSTITUYENTES: No hay.

MODO DE USAR Y DOSIS

Bovinos y Bubalinos: Adicionar 1kg del producto en 25kg de sal ou 500g por tonelada de pienso.

Ovinos y Caprinos: Adicionar 1kg del producto en 50kg de sal común.

Cerdos, Aves y Conejos: Adicionar 500g del producto en 1 ton de pienso.

CONDICIONES DE ALMACENAMIENTO

Conservar en local seco, fresco y abrigado de la luz solar.

PRODUCTO EXCENTO DE REGISTRO EN EL MINISTERIO DE AGRICULTURA, PECUARIA Y ABASTECIMIENTO

NIVELES DE GARANTIA

Vitamina A	24.500.000 UI/kg
Vitamina D	2.500.000 UI/kg
Vitamina E	8.200 UI/kg



AB12345678910



IMPORTADOR Y DISTRIBUIDOR EN PARAGUAY:



CENTRO AGROPECUARIO S.A.

Calle Buenos Aires-KM 4,2 - Ciudad Del Este
Paraguay - Tel (061) 572.956

RUC 80031048-9 | Registro Producto: SENACSA Nº
Asesor Técnico: Médico Veterinario Jhonatan
Ruben Ouzuna Cintra - Registro nº: 2941
Empresa habilitado por SENACSA nº: 1173

PRODUZIDO POR:



SAC: +55 (16) 3106-9742

e-mail: agromilena@agromilena.com.br

www.agromilena.com.br

Gilberto Alexandre Fossa Breno - ME
Rua Miguel Moises, 202, Vila Zelinda - Ituverava - SP
CNPJ: 17.135.651/0001-01 IE: 389.037.791.119
INDUSTRIA BRASILEÑA

DESDE 1986

CASA

CENTRO AGROPECUARIO
Y DISTRIBUIDORA

Representa y Distribuye



Innovando para proteger.

AJO AGROPEC

SUPLEMENTO MINERAL PARA GANADO

06156

- RICO EN PROPIEDADES MEDICINALES
- IMUNOESTIMULANTE

- REVIGORANTE NATURAL EN SITUACIONES DE STRESS
- BAJO COSTO Y SIN NECESIDAD DEL MANEJO

COMPOSICIÓN BÁSICA DEL PRODUCTO

Sulfato de hierro, azufre y extracto de ajo.
EVENTUALES SUSTITUYENTES: No hay.

MODO DE USAR Y DOSIS

Bovinos y Bubalinos: Adicionar 500gr del producto en 25kg de sal.
Ovinos y Caprinos: Adicionar 500gr del producto en 25kg de sal..

CONDICIONES DE ALMACENAMIENTO

Conservar en local seco, fresco y abrigado de la luz solar.
PRODUCTO EXCENTO DE REGISTRO EN EL MINISTERIO DE AGRICULTURA, PECUARIA Y ABASTECIMIENTO

NIVELES DE GARANTIA

Sulfato de hierro	12.00 g/kg
Azufre	20.00 g/kg
Extracto de ajo	200.00 g/kg



AB12345678910



IMPORTADOR Y DISTRIBUIDOR EN PARAGUAY:



CENTRO AGROPECUARIO S.A.

Calle Buenos Aires-KM 4,2 - Ciudad Del Este
Paraguay - Tel (091) 572.956

RUC 80031048-9 | Registro Producto: SENACSA N°
Asesor Técnico: Médico Veterinario Jhonatan
Ruben Ouzuna Cintia - Registro n° 2041
Empresa habilitado por SENACSA n°: 1173

PRODUZIDO POR:



agromilena
nutrição animal

SAC: +55 (16) 3106-9742

e-mail: agromilena@agromilena.com.br

www.agromilena.com.br

Gilberto Alexandre Fossa Riera - ME
Rua Miguel Moises, 202, Vila Zelinda - Ituverava - SP
CNPJ: 17.135.051/0001-04 - IE: 393.037.701.110
INDUSTRIA BRASILEIRA

Mucho mas leche



DBR CALCIO

Suplemento a base de calcio y magnesio, para vacas pre y post parto. Enriquecido con probióticos, ayuda a restaurar y anticipar la instalación de la microbiota ruminal e intestinal de las vacas, manteniéndolas en equilibrio.



Imeve/2018/01/18

1986
CASA
CENTRO AGROPECUARIO
Y DISTRIBUIDORA



Suplementos

Rumen Sacch - Pó para Bovinos



5kg - 03575
25kg - 07081

Níveis de Garantia por kg do Produto:

<i>Ruminobacter amytophilum</i>	$3,0 \times 10^{11}$ UFC
<i>Ruminobacter succinogenes</i>	$3,0 \times 10^{11}$ UFC
<i>Bacillus cereus</i>	$3,5 \times 10^{11}$ UFC
<i>Enterococcus faecium</i>	$3,5 \times 10^{11}$ UFC
<i>Lactobacillus acidophilus</i>	$3,5 \times 10^{11}$ UFC
<i>Succinobacillus dextrinosolvens</i>	$4,4 \times 10^{11}$ UFC
<i>Saccharomyces cerevisiae</i>	$2,0 \times 10^{11}$ UFC
Vitamina A	6.000.000 UI
Vitamina D ₃	600.000 UI
Vitamina E	6.000 UI

Benefícios e Indicações:

RUMEN SACCH - PÓ PARA BOVINOS é uma associação de probiótico e vitaminas que complementam a dieta dos bovinos. O produto é indicado para suprir as necessidades orgânicas de vitaminas A, D₃ e E nos diversos regimes alimentares dos bovinos, auxiliando em todas as funções vitais do organismo animal. Enriquecido com probiótico, auxilia na antecipação da instalação e na reposição das microbiotas ruminal e intestinal, mantendo-as equilibradas.

Modo de Usar:

Misturar 2 kg do produto em uma tonelada de ração ou de 500 g a 1 kg do mesmo em 25 kg de suplemento mineral. Fornecer a mistura obtida (ração ou suplemento) para bovinos, mantendo a mesma à disposição dos animais de modo contínuo e à vontade, durante todas as fases de criação.

Doses individuais:

Bovinos de Corte: de 2 g a 5 g/animal/dia. Bovinos de Leite: De 2 g a 10 g/animal/dia. Todas as dosagens podem ser alteradas a critério de recomendação técnica de Médico Veterinário ou Zootecnista.

Apresentação:

Balde de 1 kg e 5 kg.
Saco de 10 kg e 25 kg.



DESDE 1986
CASA
CENTRO AGROPECUARIO
Y DISTRIBUIDORA
Representa y Distribuye

Imeve
Saúde e Biotecnologia em Nutrição Animal



BIOSACCH TR - PROBIÓTICO PARA BOVINOS

BIOSACCH TR é um **aditivo probiótico termorresistente** indicado para bovinos. O produto contribui para o equilíbrio das microbiotas ruminal e intestinal. Uso exclusivo na alimentação animal.

NÍVEIS DE GARANTIA POR kg DO PRODUTO

<i>Bacillus cereus</i>	4,0 x 10 ¹² UFC/kg
<i>Bacillus subtilis</i>	4,0 x 10 ¹² UFC/kg
<i>Saccharomyces cerevisiae</i>	2,0 x 10 ¹² UFC/kg

APRESENTAÇÃO: Saco de 10 kg e 25 kg.

MODO DE USAR: incluir na formulação da ração farejada ou pelotizada para bovinos, uma quantidade suficiente para garantir o consumo de 2 a 10 gramas de BIOSACCH TR - PROBIÓTICO PARA BOVINOS por animal, ao dia ou a critério do Médico Veterinário ou Zootecnista.

IntervaloBrasil

Promove melhoria no ganho de peso e conversão alimentar

Promove aumento na produção e qualidade do leite

Indicado para rações PELETIZADAS

25kg - 05909

PROBIÓTICO



TERMORRESISTENTE PARA BOVINOS

Mantêm o pH ruminal estável reduzindo problemas de acidez

Em confinamentos, reduz o tempo de adaptação dos animais

Benefícios do uso de **BIOSACCH TR**

Aditivo **PROBIÓTICO** **TERMORRESISTENTE** para rações pelotizadas.

Auxilia na melhora da digestibilidade das rações, permitindo uma melhor absorção e aproveitamento dos nutrientes

Promove uma perfeita saúde intestinal.

Recompõem a microbiota intestinal após situações de estresse (mudança de alimentação, vacinações, feiras, uso de antimicrobianos etc.)

O uso contínuo auxilia na prevenção de diarreias bacterianas.

Auxilia na melhora do sistema imunológico dos animais.



DBR SACCH - Probiótico Pó para Bovinos



25kg - 04753

Níveis de Garantia por kg do produto:

<i>Ruminobacter amylophilum</i>	$3,0 \times 10^{11}$ UFC/kg
<i>Ruminobacter succinogenes</i>	$3,0 \times 10^{11}$ UFC/kg
<i>Succinivibrio dextrinosolvens</i>	$4,4 \times 10^{11}$ UFC/kg
<i>Bacillus cereus</i>	$3,5 \times 10^{11}$ UFC/kg
<i>Lactobacillus acidophilus</i>	$3,5 \times 10^{11}$ UFC/kg
<i>Enterococcus faecium</i>	$3,5 \times 10^{11}$ UFC/kg
<i>Saccharomyces cerevisiae</i>	$7,5 \times 10^{12}$ UFC/kg

Benefícios e Indicações:

DBR SACCH - PÓ PARA BOVINOS é indicado para bovinos de corte e leite. O produto contribui para o equilíbrio da microbiota intestinal e ruminal.

Modo de Usar:


Incluir na formulação dos produtos destinados à alimentação de bovinos, uma quantidade suficiente para garantir o consumo de 2 a 10 gramas de DBR SACCH - PÓ PARA BOVINOS por animal/dia ou a critério do técnico responsável.

Apresentação:

Sacos de 10 kg e 25 kg.



PAS-TR Probiótico - Pó para Aves e Suínos



25kg - 05544

Níveis de Garantia por kg do produto:

<i>Bacillus cereus var. toyoi</i>	4,0x10 ¹¹ UFC
<i>Bacillus Subtilis</i>	4,0x10 ¹¹ UFC

Benefícios e Indicações:

PAS-TR PROBIÓTICO - PÓ PARA AVES E SUÍNOS é composto por bactérias do gênero *Bacillus*, vivas na forma liofilizada, aeróbias, esporuladas, encapsuladas com íons Ca⁺⁺. São resistentes à ação de enzimas salivares, sucos gástricos, biliar, pancreático, entérico, temperatura, extrusão e peletização. Esses micro-organismos quando alcançam os intestinos, utilizam substratos, passam a forma vegetativa, multiplicam-se e promovem a colonização benéfica do mesmo. Essas bactérias probióticas competem com os patógenos na ocupação de aderência nas vilosidades intestinais impedindo a fixação dos mesmos. O uso contínuo mantém a microbiota do intestino equilibrada, melhorando o desempenho de suínos e aves de corte (de 1 a 42 dias) na fase inicial e final, conferindo aos animais melhor índice de crescimento e produtividade. Recompõe a microbiota do intestino após uso prolongado de antimicrobiano, desmama ou após efeito de estresse.

Modo de Usar:

AVES E SUÍNOS: Misturar até 2 kg de PAS-TR PROBIÓTICO - PÓ PARA AVES E SUÍNOS em 1 tonelada de ração farelada.

Apresentação:

Baldes de 10 kg e 25 kg.



10678

Preparación enzimática de proteasas obtenidas por fermentación.
Fabricado dentro de los mejores estándares técnicos y asepsia estricta.
Coagulante Coala optimiza el rendimiento en los procesos de producción de queso teniendo como diferencial en relación para otros coagulantes, la conservación del aroma y la textura es esencial en los quesos de buena calidad.

Poder del coagulante: Mínimo 1: 3,000 (75 IMCU / mL)

Embalajes: Botellas de plástico de 200 mL, envasadas en cajas de cartón con 32 unidades.

Modo de usar (por 10 litros de leche):

La leche debe estar entre 32 y 38°C, dependiendo del queso que se produzca.

Utilice de 6 a 9 ml de cuajo por cada 10 litros de leche, es decir, de 2 a 3 tapas llenas.

Disuelva el contenido en un vaso de agua sin cloro.

Agregue a la leche y mezcle revolviendo durante 2 a 5 minutos.

Espere 45 minutos y corte la cuajada.

Nota: Nunca use leche hervida o de larga duración (UHT)

Conservación: Mantenga el recipiente bien cerrado y refrigerado.



10679

Poder coagulante: Mínimo 1: 10,000 (75 IMCU / mL)

Embalajes: Botellas plásticas de 1 LT, empaquetadas en cajas de cartón con 10 unidades.

Modo de empleo (por 100 litros de leche):

La leche debe estar entre 32 y 38°C, dependiendo del queso que se produzca.

Utilizar de 20 a 25 ml de cuajo por cada 100 litros de leche.

Disolver el contenido en un vaso de agua sin cloro.

Agregue a la leche y mezcle con agitación durante 2 a 5 minutos.

Espere 45 minutos y corte la cuajada.

Nota: Nunca use leche hervida o de larga duración (UHT)

Conservación: Mantenga el embalaje bien cerrado y refrigerado.

Período de validez: 1 año en refrigeración.

Si se almacena a temperatura ambiente, el producto tendrá una validez de 6 meses.

HIGIENIZACIÓN
LECHERA



STAR MASTY

Pre-inmersión

Es indicado para higienización en el período del pre-ordeño.

Producto de fácil aplicación, listo uso.

Con bajo costo y excelente actuación en la limpieza y acondicionamiento de los tetos .

Concentración de uso:

Utilizar puro a través de vaso aplicador sin retorno.

Presentación: 5L



DESDE  1986
CASA
CENTRO AGROPECUARIO
Y DISTRIBUIDORA

TNT
NITROS QUÍMICA

Linha Veterinária SISTEMAS DE ORDENHA

Limpeza e sanitização

DETERGENTE NEUTRO
TANQUE DE EXPANSÃO



5lt - 10610

DETERGENTE NEUTRO PARA
TANQUE DE EXPANSÃO E USO GERAL

DETERGENTE ALCALINO CLORADO



**5lt - 10609
20lt - 12332**

DETERGENTE ALCALINO CLORADO,
DESENGORDURANTE E SANETIZANTE

DETERGENTE ÁCIDO



**5lt - 10611
20lt - 12331**

DETERGENTE ÁCIDO, RETIRA OS MINERAIS, POTENCIALIZA
A LIMPEZA, COM AÇÃO ANTIOXIDANTE



SILOMEVE

REDUCE EL PH DE LA PASTA Y AUMENTA SU VALOR NUTRICIONAL, AYUDANDO AL GANANCIA DE PESO Y MEJORANDO EL RENDIMIENTO DE LOS ANIMALES.

MAYOR DURABILIDAD EVITANDO UN RÁPIDO DETERIORO.

SILOMEVE

INOCULANTE DE SILAGEM

FRASCOS DE 100 g

SILOMEVE é um aditivo inoculante, indicado para silagens de milho, cana-de-açúcar e gramíneas forrageiras tropicais. Tem uma composição diferenciada, com cinco bactérias benéficas, somando mais de 100 bilhões de micro-organismos, como o *Lactobacillus buchneri*, um micro-organismo capaz de aumentar a estabilidade aeróbica da silagem, pois produz, durante a fermentação, ácido lático, ácido acético, 1,2 propanodiol e acetato, que tem função inibidora sobre os micro-organismos deterioradores, que crescem quando a silagem é exposta ao ambiente.

MODO DE USAR:

Dissolver 1 frasco (100 g) de SILOMEVE em 100 L de água potável, em temperatura ambiente e sem cloro. Pulverizar 2 L/t de silagem. Atentar para que o pulverizador esteja limpo e isento de qualquer resíduo químico que possa afetar os micro-organismos.



11787

NÍVEIS DE GARANTIA POR g DO PRODUTO:

<i>Lactobacillus acidophilus</i> (mín.)	2x10 ¹⁰ UFC
<i>Lactobacillus plantarum</i> (mín.)	2x10 ¹⁰ UFC
<i>Lactobacillus buchneri</i> (mín.)	2x10 ¹⁰ UFC
<i>Propionibacterium acidipropionici</i> (mín.)	2x10 ¹⁰ UFC
<i>Enterococcus faecium</i> (mín.)	2x10 ¹⁰ UFC

Protege contra o desenvolvimento de fungos e clostrídeos.

Reduz o pH da massa ensilada.

Auxilia o aumento do ganho de peso, mediante o consumo da silagem tratada.

Auxilia na diminuição de produção de amônia.

Com o consumo da silagem tratada, melhora o desempenho dos animais e auxilia no aumento da produção de leite.

Sem toxicidade aos animais.

Facilita a digestibilidade da matéria seca.

Melhora aroma, cor, palatabilidade e digestibilidade da silagem.

Diminui as perdas de matéria seca, no pós-abertura.



CARPA PARA ENSILAJE

05269	CARPA NEGRA/BLANCA 4X50 30KG U.V. 6
05268	CARPA NEGRA/BLANCA 6X50 45KG U.V. 6
03629	CARPA NEGRA/BLANCA 8X50 48KG U.V. 6
03628	CARPA NEGRA/BLANCA 8X50 60KG U.V. 6
07260	CARPA NEGRA/BLANCA 10X50 75KG U.V. 6
11040	CARPA NEGRA/BRANCA 12X50 60KG U.V. 6
10525	CARPA NEGRA/BRANCA 12X50 72KG U.V. 6
07261	CARPA NEGRA/BLANCA 12X50 90KG U.V. 6



Saco Silagem

0,50 x 1,10mt - 200 micras
Negro 10977

0,60 x 1,10 mt - 200 micras
Negro 09192

0,70 x 1,20 mt - 200 micras
Negro 09417

0,70 x 1,20 mt - 250 micras
Negro 11615

11355 BOLSA SILAJE BLANCO 0,52X1,10 200MIC (C/50)
11356 BOLSA SILAJE NEGRO 0,52X1,10 200MIC (C/60)

Bolsa Silo Para 40 y 50 kg



PRIMUS
COMPACTA+

DESDE 1986

CASA
CENTRO AGROPECUARIO
Y DISTRIBUIDORA



11467 - Primus compacta
sin motor

11583 - motor nafta 6,5HP
con embrague

Uma solução **REVOLUCIONÁRIA** para o ensacamento de **silagem**

Melhora a qualidade da silagem;
Evita formação de bolsões de ar dentro do saco;
Ensaca os mais diversos materiais;
Motor Buffalo 6,5CV 4 tempos;
Embreagem lubrificada a óleo, original de fábrica;
Rendimento superior, acima de 6 toneladas por hora;
Aceleração e desaceleração automática



Mais **AGILIDADE**
na **FERMENTAÇÃO**



Melhor
COMPACTAÇÃO



Mais **QUALIDADE**
na silagem



IMG
CASA



DESDE 1986
CASA
CENTRO AGROPECUARIO
Y DISTRIBUIDORA

**Freio agua choca
pesado de ferro**



05851

Freio Bridão



05844

**Freio agua choca
leve de ferro**



05850

Estribo Alumínio



05849

**Espora 16 bicos
com correia**



05848



DESDE 1986
CASA
CENTRO AGROPECUARIO
Y DISTRIBUIDORA

Elastico de crina



Protetor Lateral



Guante para baño



Raspadeira madeira com serrinha



Rodo raspador e enchugador

Raspadeira e escova alça de borracha





DESDE 1986
CASA
CENTRO AGROPECUARIO
Y DISTRIBUIDORA

Raspadeira Americana



**Raspadeira Ferro
com alça pvc**



Pente para crina



Porta feno rede



**Coalheira cromo
ferrada**



Barrigueira Tapada





DESDE 1986
CASA
CENTRO AGROPECUARIO
Y DISTRIBUIDORA

Redea de Polipropileno



05856

Redea Algodão



05855

Cabeçada campolina
artesanato

Cabresto
de polipropileno

Manta lona
forrada



05845



05846



05853

Manta lona
com espuma



05854



DESDE  1986
CASA
CENTRO AGROPECUARIO
Y DISTRIBUIDORA

**Manta baxeiro
feltro forrada**



05852

**Manta quarto
de milha forrada**



07702

**Arreio Cutiano
sem cabeça**



05842

**Sela Quarto
de milha**



07014



DESDE 1986
CASA
CENTRO AGROPECUARIO
Y DISTRIBUIDORA

Sela Australiana ML

07015



Sela Australiana Completa Marron

05858



Sela Americana Completa Marron

05857



Sela Americana Completa Preta

10625



DESDE



1986

CASA

CENTRO AGROPECUARIO
Y DISTRIBUIDORA

RODO CORDAS



- 01359 AMERICANO FLEXIVEL 10MM 12MT
- 05628 AMERICANO FLEXIVEL 10MM 15MT
- 05629 AMERICANO FLEXIVEL 10MM 18MT
- 00199 AMERICANO RIGIDO 10MM 12MT
- 05630 AMERICANO RIGIDO 10MM 15MT
- 05631 AMERICANO RIGIDO 10MM 18MT

- 00139 TRANCADO 12MT
- 02122 TRANCADO 15MT
- 01360 TRANCADO 18MT

DESDE 1986

CASA

CENTRO AGROPECUARIO
Y DISTRIBUIDORA

Pinza marcador oreja

U - 15 CM - 10492

V - 15 CM - 10491



Elastrador

00004



**Anillo castrador
para bovinos**

01646



Aplicador de Carabana de nylon



03331

Macho Carabana

04377



Aguja para aplicador de Carabana

00649



Carabana lisa rojo - 02700

Carabana lisa azul - 10622

DESDE




1986

CASA

CENTRO AGROPECUARIO
Y DISTRIBUIDORA

Pinza Elastradora



11890



**11884
Anillo
Castracion**

DESDE



1986

CASA

CENTRO AGROPECUARIO
Y DISTRIBUIDORA

Aplicador de Carabana



11887



**Aguja
Aplicador**

11886

DESDE



1986

CASA

CENTRO AGROPECUARIO
Y DISTRIBUIDORA

PRIMAZA

IDENTIFICACIÓN DE ANIMALES



BRINCO MEDIANO

51 X 58 MM

CORES DISPONÍVEIS



- 12048 CARABANA GRANDE N_01-50 AMARILLA PCT 50UN
- 12050 CARABANA GRANDE N_101-150 AMARILLA PCT 50UN
- 12051 CARABANA GRANDE N_151-200 AMARILLA PCT 50UN
- 12052 CARABANA GRANDE N_201-250 AMARILLA PCT 50UN
- 12053 CARABANA GRANDE N_251-300 AMARILLA PCT 50UN
- 12049 CARABANA GRANDE N_51-100 AMARILLA PCT 50UN
- 01788 CARABANA MEDIO LISO AMARILLA PCT 50 UN
- 10622 CARABANA MEDIO LISO AZUL (C/50)
- 02700 CARABANA MEDIO LISO ROJO PCT C/50
- 00266 CARABANA MEDIO N_01-50 AMARILLA PCT 50UN
- 02177 CARABANA MEDIO N_01-50 AZUL PCT 50UN
- 02155 CARABANA MEDIO N_01-50 ROJO PCT 50UN
- 01845 CARABANA MEDIO N_101-150 AMARILLA PCT 50UN
- 02327 CARABANA MEDIO N_101-150 AZUL PCT 50UN
- 01783 CARABANA MEDIO N_101-150 ROJO PCT 50UN
- 02018 CARABANA MEDIO N_151-200 AMARILLA PCT 50UN
- 02554 CARABANA MEDIO N_151-200 AZUL PCT 50UN
- 01784 CARABANA MEDIO N_151-200 ROJO PCT 50UN
- 02089 CARABANA MEDIO N_201-250 AMARILLA PCT 50UN
- 02623 CARABANA MEDIO N_201-250 AZUL PCT 50UN
- 01785 CARABANA MEDIO N_201-250 ROJO PCT 50UN
- 02097 CARABANA MEDIO N_251-300 AMARILLA PCT 50UN
- 02579 CARABANA MEDIO N_251-300 AZUL PCT 50UN
- 03075 CARABANA MEDIO N_301-350 AMARILLA PCT 50
- 03076 CARABANA MEDIO N_351-400 AMARILLA PCT 50
- 03077 CARABANA MEDIO N_401-450 AMARILLA PCT 50
- 03079 CARABANA MEDIO N_451-500 AMARILLA PCT 50
- 03078 CARABANA MEDIO N_501-550 AMARILLA PCT 50
- 01840 CARABANA MEDIO N_51-100 AMARILLA PCT 50UN
- 02197 CARABANA MEDIO N_51-100 AZUL PCT 50UN
- 01782 CARABANA MEDIO N_51-100 ROJO PCT 50UN



BRINCO OVINO

16 X 50 MM

CORES DISPONÍVEIS



- 10644 CARABANA MEDIO N_551-600 AMARILLA PCT 50
- 10645 CARABANA MEDIO N_601-650 AMARILLA PCT 50
- 10647 CARABANA MEDIO N_651-700 AMARILLA PCT 50
- 10648 CARABANA MEDIO N_701-750 AMARILLA PCT 50
- 10649 CARABANA MEDIO N_751-800 AMARILLA PCT 50
- 10650 CARABANA MEDIO N_801-850 AMARILLA PCT 50
- 10652 CARABANA MEDIO N_851-900 AMARILLA PCT 50
- 10653 CARABANA MEDIO N_901-950 AMARILLA PCT 50
- 10654 CARABANA MEDIO N_951-1000 AMARILLA PCT 50
- 12054 CARABANA MEDIO N_01-50 BLANCA PCT 50UN
- 12056 CARABANA MEDIO N_101-150 BLANCA PCT 50UN
- 12057 CARABANA MEDIO N_151-200 BLANCA PCT 50UN
- 12058 CARABANA MEDIO N_201-250 BLANCA PCT 50UN
- 12059 CARABANA MEDIO N_251-300 BLANCA PCT 50UN
- 01786 CARABANA MEDIO N_251-300 ROJO PCT 50UN
- 12055 CARABANA MEDIO N_51-100 BLANCA PCT 50UN
- 11008 CARABANA OVINO 01-50 AMARILLO
- 11012 CARABANA OVINO 01-50 ROJO
- 11010 CARABANA OVINO 101-150 AMARILLO
- 11014 CARABANA OVINO 101-150 ROJO
- 11011 CARABANA OVINO 151-200 AMARILLO
- 11015 CARABANA OVINO 151-200 ROJO
- 11009 CARABANA OVINO 51-100 AMARILLO
- 11013 CARABANA OVINO 51-100 ROJO
- 04377 MACHO P/ CARABANA (C/50)

PRIMAZA

IDENTIFICAÇÃO ANIMAL


DESDE



1986

CASA


CENTRO AGROPECUARIO Y DISTRIBUIDORA



- 01478 AGUJA VETERIN. INOX 10X12
- 01518 AGUJA VETERIN. INOX 10X15
- 01462 AGUJA VETERIN. INOX 10X18
- 01611 AGUJA VETERIN. INOX 12X15
- 01532 AGUJA VETERIN. INOX 12X18
- 01476 AGUJA VETERIN. INOX 15X12
- 01463 AGUJA VETERIN. INOX 15X15
- 01464 AGUJA VETERIN. INOX 15X18
- 01477 AGUJA VETERIN. INOX 20X12
- 01474 AGUJA VETERIN. INOX 20X15
- 01466 AGUJA VETERIN. INOX 20X20
- 01467 AGUJA VETERIN. INOX 25X15
- 01612 AGUJA VETERIN. INOX 25X18
- 01471 AGUJA VETERIN. INOX 30X12
- 01468 AGUJA VETERIN. INOX 30X15
- 01469 AGUJA VETERIN. INOX 30X18
- 01470 AGUJA VETERIN. INOX 30X20

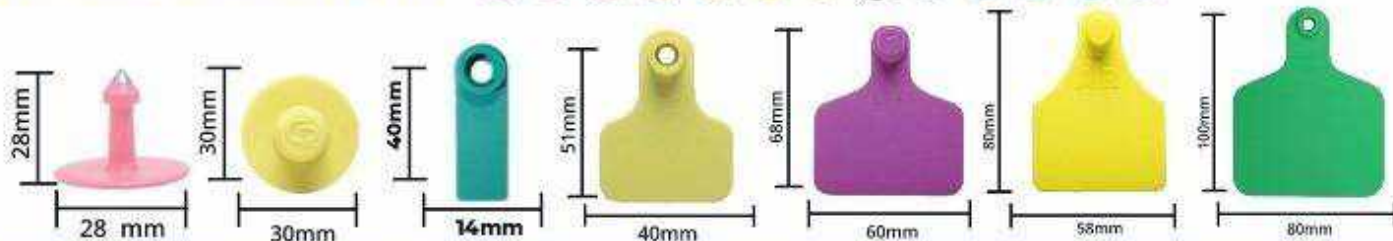


Jeringa
Faz Fort 25ml
00925



NUESTRA LINEA DE IDENTIFICACIÓN

13 COLORES DISPONIBLES:




CARAVANAS 100% PERSONALIZADAS

12326 - CARABANA CHICA 51X41MM / 12327 - CARABANA GRANDE 60X68MM

CON LOGO

SIN
NUMERAR

NUMERADA



JERINGA AUTOMÁTICA MÁSTER C/PLAST.

JERINGA AUTOMÁTICA FIX MASTER X 50 CC
CON CUERPO PLÁSTICO Y DISCO DIAL PARA
REGULAR DOSIS DE 1 CC A 5 CC.
MANGO REFORZADO.



12381

cód. 000536

▶ REPUESTOS DISPONIBLES

- | | | | |
|-----|---------------------|------|---------------------|
| F3 | Resorte de mango | F13 | Escala |
| F5 | Resorte de gatillo | F14 | Cuerpo plástico |
| F6 | Tornillo de gatillo | F15 | Anillo de goma |
| F7 | Gatillo | F16 | Anillo de goma |
| F8 | Bolita con resorte | F17 | Pico 1/2 vuelta |
| F9 | Tornillo | F18 | Mango grande |
| F10 | Botón | F19 | Manga chica |
| F11 | Coño | F123 | Tornillo con tuerca |
| F12 | Dial | | |

DESDE  1986

CASA
CENTRO AGROPECUARIO
Y DISTRIBUIDORA



DESDE 1986

CASA

CENTRO AGROPECUARIO
Y DISTRIBUIDORA



FAZ FORT



00510

Com Regulador



10408

TICO SGAMAQ



06766



00293

Alicate hormiga

20 y 30 cm

00141 00951



Tijera Esquilar 12"



06053

DESDE



1986


CASA

CENTRO AGROPECUARIO
Y DISTRIBUIDORA

DESMAMADOR
CON REGULAJE



++++
++++
++++



++++
++++
++++

11888
PQT CON 25

DESDE



1986

CASA

CENTRO AGROPECUARIO
Y DISTRIBUIDORA

BEBEDERO
CHUPON



++++
++++
++++



++++
++++
++++

11877
PQT CON 5

Bebedero 4lt

09685



Mamadeira para bezerros

03344 - Sgamaq
00075 - Crisan



Mamadeira 3lt com suporte

08277



Tetina FazFort

00547



Balde 5lt

09684



Bebedero Ecologico Suino

03898



Bebedero Bovino Automatico con boia 5 litros

03899



07009

TORNEIRA BOIA PARA COCHO ANIMAL

607.400 Branco 1/2 pol



CASA

CENTRO AGROPECUARIO
Y DISTRIBUIDORA

BEBEDOURO BASCULANTE MX 300



11778

1 Fácil Limpeza

Sistema escamoteável para girar bebedouro e fazer o descarte total da água.

2 Grande capacidade

Grande capacidade de água para atender a grandes rebanhos.

3 Altura Ajustável

Sistema de montagem permite ser instalado em qualquer superfície e regular a altura conforme necessidade.

BEBEDOURO COM PROTEÇÃO MX 300

4 Para pistas sem parede

- Capela de proteção feita em chapas de aço galvanizado;
- Evita que as vacas espalhem água ao redor do bebedouro;
- Uma opção para aplicação em pistas de alimentação de Compost Barns.

5 Rápido abastecimento de água

Acompanha bôia de 3/4" de vazão total, mantendo sempre constante o nível de água do bebedouro.

Piso de
borracha
MX



11783

1 Fácil Limpeza

Desmontável em pedaços.

2 Longa vida útil

Muito resistente e durável.

3 Fácil para aplicar

Em qualquer situação, basta aplicar o piso de borracha em cima do concreto, madeira ou qualquer outro tipo de piso, sem necessidade de preparação ou instalação especial.



Informações Técnicas



Borracha de
alta qualidade



180cm x 120cm x 2cm



Fácil Instalação



Alta resistência
ao desgaste

ECO FAN MX 160

TURBO FAN MX 160



11777



11776

1 Baixo Consumo

100% consumo de energia com eficiência energética comprovada.

2 Fácil instalação

Opção para ser instalado no telhado de madeira ou em fixação à instalação no pavimento.

3 Vento com direção

Ventilador com regulador de direção para controlar o tamanho e a direção do vento, permitindo a circulação de ar em qualquer direção.

4 Vida útil


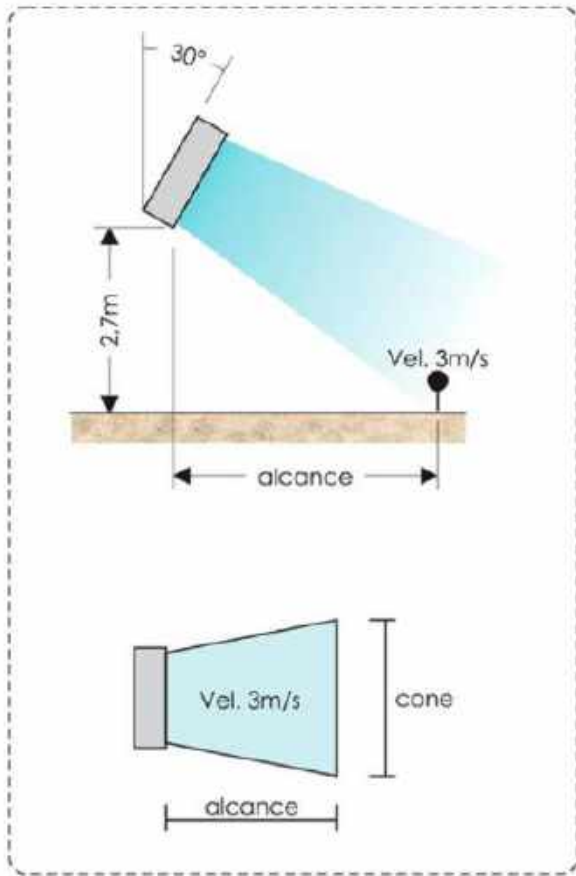
Relevo em fibra reforçada de longa vida útil.

5 Baixa manutenção

Equipamento com baixo custo de manutenção.

6 Silêncio importante

Fãs fabricadas em fibra de vidro que resulta no menor nível de ruído do mercado.



Modelo	Motor	Cone de viento	Alcance do vento	Consumo	Dimensões	Peso
ECO FAN MX 70	0,5cv mono	4m	8 - 10m (v=3m/s)	0,37 kW/h	0,36 x 0,75 x 0,75 cm	35 kg
ECO FAN MX 160	1,0cv tri/mono 1,5cv tri/mono	8m 8m	12 - 15m (v=3m/s) 12 - 15m (v=4m/s)	0,75 kW/h 1,30 kW/h	0,25 x 1,56 x 1,56 m	50 kg 50 kg
TURBO FAN MX 160	2,0cv tri/mono	10m	15 - 18m (v=3m/s)	1,50 kW/h	0,25 x 1,56 x 1,56 m	50 kg


Coçadores
MX

DESDE 1986

CASA

CENTRO AGROPECUARIO
Y DISTRIBUIDORA

**Aumento na saúde e
bem-estar dos animais.**



Informações Técnicas



Tensão 220V



Aço carbono galvanizado
à fogo, por imersão à quente



Cerdas em
Nylon



Baixo consumo
de energia
P= 0,09kW



Montagem completa
por parafusos, sem
necessidade de soldagem



1 Direção inteligente

Exclusivo sensor que liga a escova em qualquer direção de movimento

2 Aumento da saúde do animal

Aumento na produção de leite e redução de mastite clínica comprovados

3 Coça muito, gasta pouco!

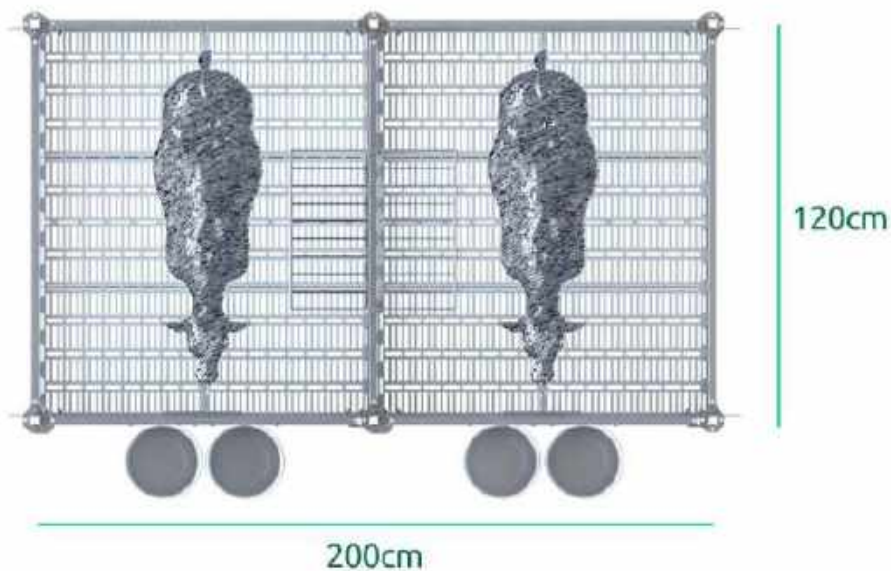
Baixo consumo de energia; a escova liga e desliga automaticamente

4 Da cabeça ao rabo

Sistema de articulação total, permite a auto escovação em toda área da cabeça e lombar animal

5 Mais conforto

Com o sistema confort brush seu rebanho fica mais relaxado e entrega maior produtividade



1 Resistente e durável

Construído com estrutura tubular em aço galvanizado à fogo

2 Piso elevado

Com grelhas em material plástico resistente à corrosão e de fácil higienização

3 Amplie sem se preocupar

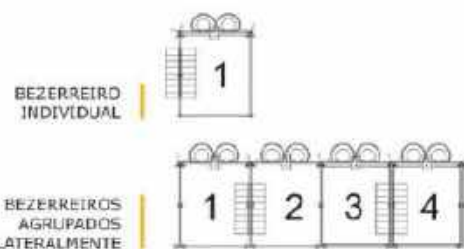
Sistema de montagem modular, podendo ser individual ou em grupo

4 Xô contaminação!

Divisão das baias por chapa, isolando os bezerros e evitando contato e contaminação

5 Muitos acessórios

Acompanha fenil, suporte para milk bar e baldes para trato. Disponível como opcional o suporte para mamadeira. Suporte para placa de identificação.



11780



*O mesmo pode ser montado com divisória em chapa ou grade.

Canzil
MX

DESDE 1986

CASA

CENTRO AGROPECUARIO
Y DISTRIBUIDORA

Manejo e segurança
é com o canzil MX do Brasil.



Informações Técnicas



Aço carbono galvanizado
à fogo, por imersão à quente



Estrutura em
Tubos 60x40mm

1 Durabilidade feita à fogo

Os tubos e suportes são galvanizados à fogo

2 Altura Ajustável

Permite a regulação de altura e instalação
de aspersão de água

3 Acesso livre ao cocho

Não possui divisórias, deixando as vacas com
acesso livre ao cocho sem invadir a pista de trato

1 Estrutura resistente

Os canzils são fabricados com tubos de aço
galvanizados à fogo

2 Travas individuais

Conta com sistema de travamento individual de
fácil utilização

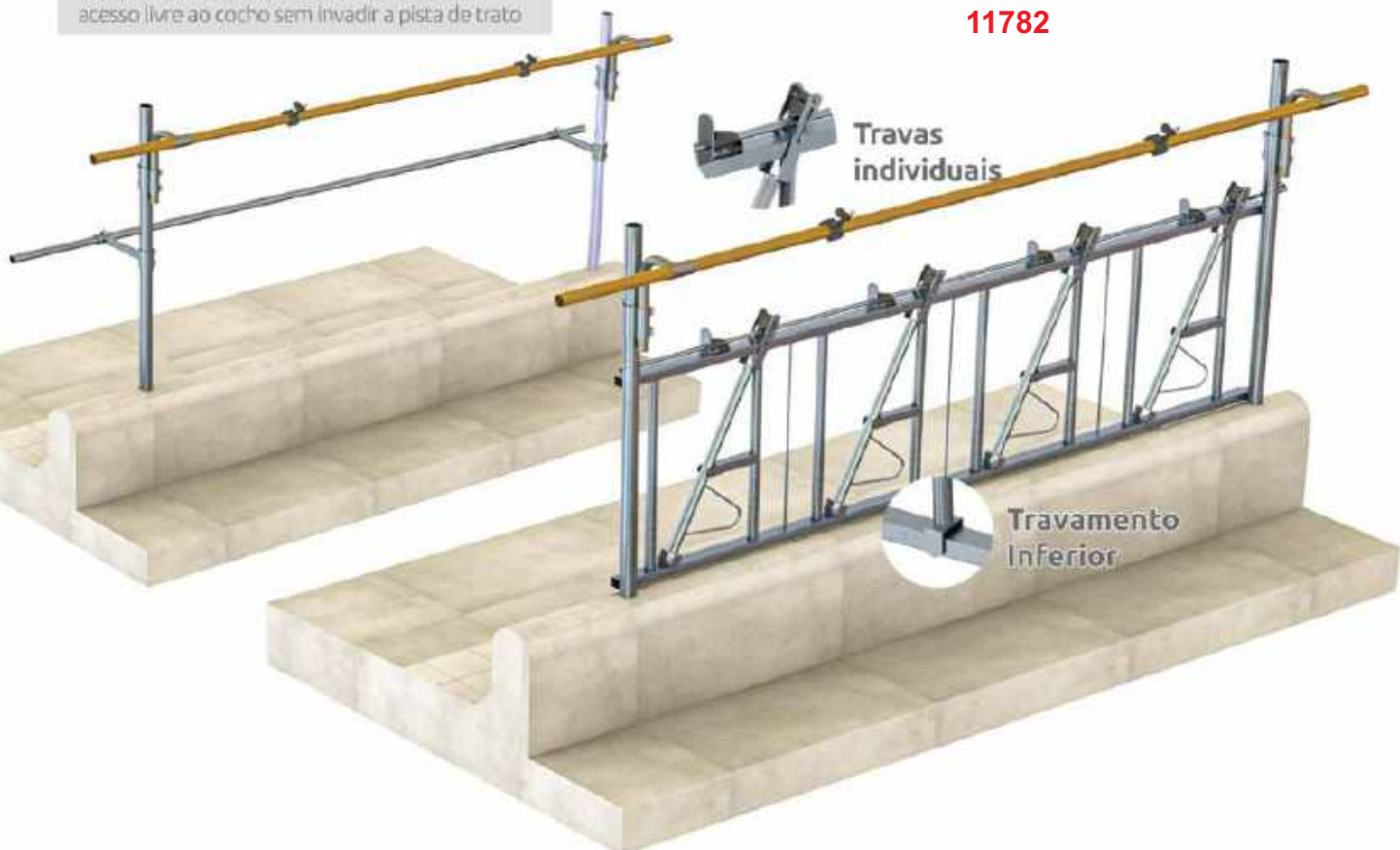
3 Máxima segurança

Sistema de liberação positiva, onde o animal pode
sair pela parte inferior ou superior da haste móvel

4 Praticidade no manejo

Possibilita liberar todas as vacas simultaneamente,
deixando trancados apenas os animais selecionados

11782



Separadores FreeStall MX

DESDE  1986
CASA
CENTRO AGROPECUARIO
Y DISTRIBUIDORA



1 Garantia de 10 anos

Manta superior de borracha com trama de fios de nylon

2 Aumento da vida útil

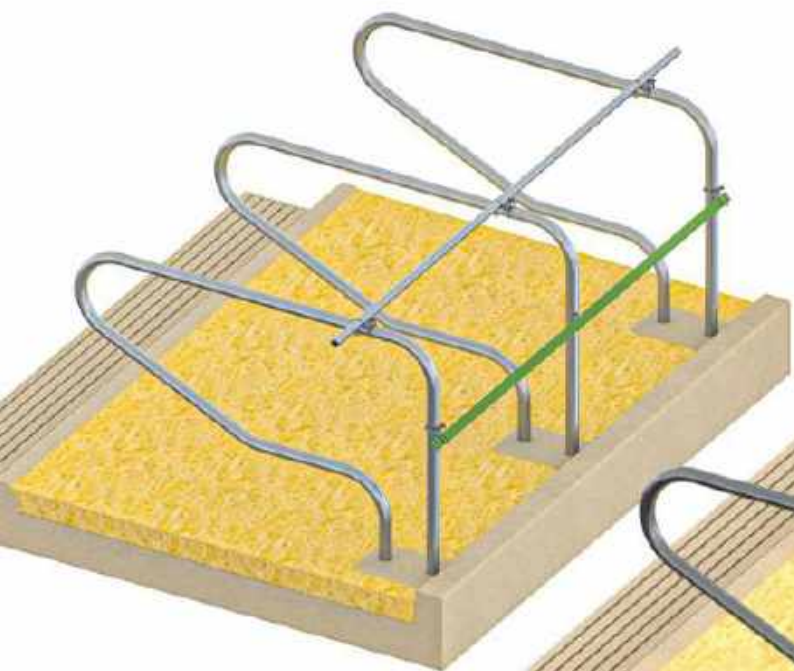
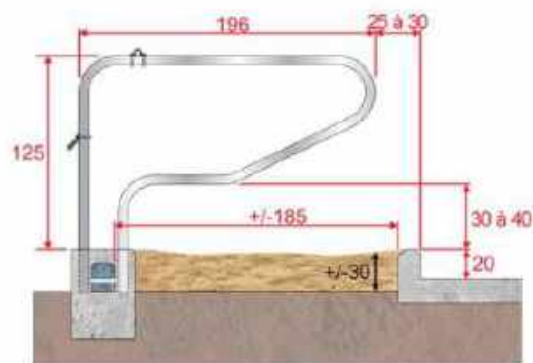
A cama de free-stall MX é montada conforme o comprimento necessário de cada item. Sem emendas, ela garante higiene e longa vida útil

3 Movimentos livres

Os separadores MX do Brasil permitem que as vacas permaneçam na cama por mais tempo e tenham movimentos livres e naturais ao deitar e levantar da baía

4 Separação do rebanho

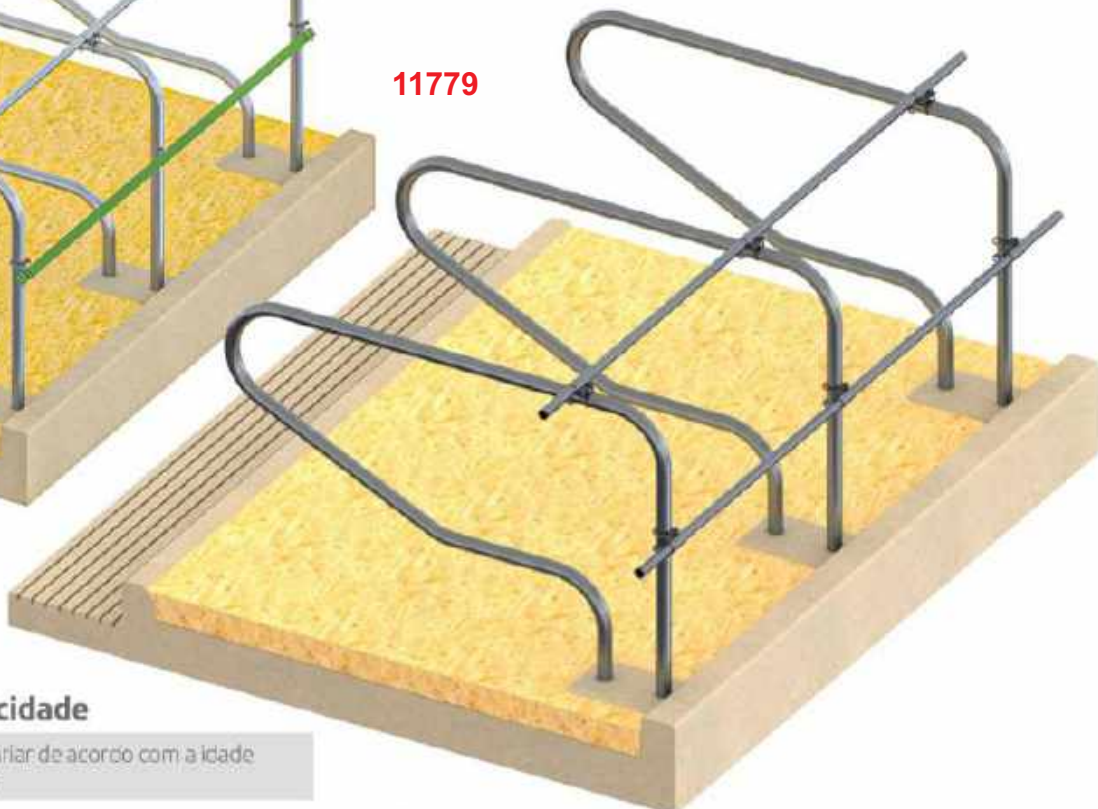
Tubos separadores projetados especialmente para camas orgânicas e de colchão



Mais proteção

A cinta de poliéster do bloqueio frontal impede a vaca de avançar e ter contato com outra vaca

11779



5 Organização e praticidade

A distância de 1,30m pode variar de acordo com a idade e estatura média do rebanho



Sem ferimentos

Tubos e suporte galvanizados à fogo. Os cantos arredondados evitam ferimentos

DESDE



1986

CASA

CENTRO AGROPECUARIO
Y DISTRIBUIDORA



00296



01698

Zatti

1/2kg

1kg



11182

11183

1/2kg



11184

1kg

11185



06950

◆ **Prensa Banha**
10 litros
Pintura Epóxi
Cód. Z00285



01482

◆ **Prensa Banha**
15 litros
Pintura Epóxi
Cód. Z00286

DESDE

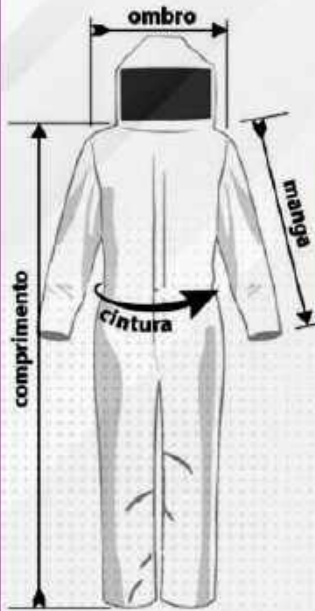


1986

CASA

CENTRO AGROPECUARIO
Y DISTRIBUIDORA

Macacão apicultor



	Ombro	Cintura	Manga	Comprimento	Kg
M	60cm	122cm	64cm	1,50 à 1,60m	59 à 69
G	64cm	132cm	64cm	1,60 à 1,65m	69 à 79
GG	68cm	138cm	64cm	1,65 à 1,75m	79 à 89
XG	70cm	140cm	64cm	1,75 à 1,85m	89 à 99
XGG	72cm	147cm	66cm	1,85 à 2,00m	99 à 120

As medidas podem variar até 3cm

CELI
Uniformes



TAMANHOS

P 10983

M 06916

G 06915

GG 05799

EXG

Fumegador

02100



Jaqueta Apicultura
M - 08117
G - 08118
GG - 08119



06372



Corto 03433
Largo (35cm) 06371



MACACÃO NYLON VENTILADO

Tamanhos: P, M, G, GG, XG, XGG, XXGG.

Uma escolha inteligente para apicultores que buscam um equilíbrio entre proteção e conforto durante suas atividades. A ventilação nas costas acrescenta uma camada extra de comodidade, especialmente em climas quentes.

M - 12217
G - 12215
GG - 12216



MACACÃO BRIM CAMUFLADO

Tamanhos: P, M, G, GG, XG, XGG, XXGG.

O padrão camuflado não apenas oferece um visual estético incrível, mas também ajuda a integrar o apicultor ao ambiente, minimizando o estresse nas abelhas.

M - 12220
G - 12218
GG - 12219



MACACÃO BRIM ROSA

Tamanhos: P, M, G, GG, XG, XGG, XXGG.

É uma peça que alia estilo e funcionalidade, projetada especialmente para atender às necessidades dos apicultores com um toque de personalidade.

P - 12223
M - 12222
G - 12221





Caixa Ninho Completa

08510

Descrição do produto: Caixa de ninho completa, composta por 1 contorno de ninho, 1 tampa e 1 fundo feitos com material de madeira "Pinus" (SEM BANHO). 10 Quadros (caixilhos) sem arame, feito de madeira eucalipto.



Caixa Ninho c/ Melgueirinha

08511

Especificações: 1 fundo, 1 tampa, 1 contorno de ninho, 1 contorno de melgueirinha, 10 caixilhos de ninho e 10 caixilhos de melgueirinha (sem arame) (SEM BANHO) Medidas ninho c/ melgueirinha Altura 45 cm Comprimento 55 cm Largura 41 cm Peso 16.500

 **FÁBRICA DE CAIXAS**



Caixa Ninho c/ Melgueirão

08512

Especificações: Item composto de: 1 fundo, 1 tampa, 1 contorno de ninho, 1 contorno de melgueirão, 10 caixilhos de ninho e 8 caixilhos de melgueirão (sem arame). (SEM BANHO) Contorno, tampa e fundo são banhados no óleo vegetal com 4% de parafina. Medidas ninho c/ melgueirão Altura 49 cm Comprimento 55 cm Largura 41 cm Peso 17.800



APICULTURA

CAIXAS PARA CRIAÇÃO DE ABELHAS

CAIXA NINHO E MELGUEIRA - EUCALIPTO

* As caixas e os quadros seguem o padrão Langstroth *



11067

CAIXA NINHO



11066

CAIXA SOBRE CAIXA NINHO + MELGUEIRA



11956

MELGUEIRA



11957 Mod Nido
11958 Mod Melgueira

QUADROS



TAMPA P/ CAIXA



Caja nido para abeja + colmena sin cuadro



Caja nido para abeja



11066



11067



Crisan



03332

Sgamaq



00073

Colador para Embudo



03333

Pluviometro



00493

Copo Calibrador

06764



11844 - 6lt
11845 - 10lt
11846 - 15lt

Balde em Alumínio Polido
6lt - AB014
10lt - AB012
15lt - AB013

DESDE



1986

CASA

CENTRO AGROPECUARIO
Y DISTRIBUIDORA

Tarro para Ordenha

50lt 07768



40lt 03815



Tarro Plastico
c/ Tapa 30lt

05389



Tarro Plastico
c/ Tapa 50lt

05390



Tapa para Tarro
de leche
03500



Tarro Plastico p/ Leche 5 - 10 - 15 - 20 - 30lts



00109	5 LT
01614	10 LT
00110	20 LT
00111	30 LT
07767	50LT.

DESDE



1986

CASA

CENTRO AGROPECUARIO
Y DISTRIBUIDORA

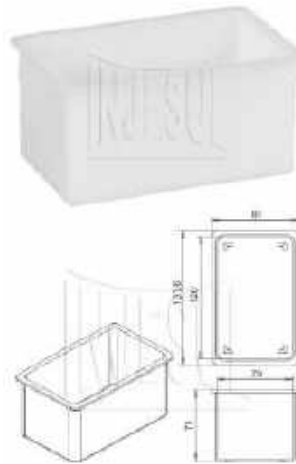


Forma de Mussarela FM 4000g

Informações: **07770**

Forma para:
- Mussarela
- Requeijão de barra

Capacidade: 3000 a 4000g
Altura: 121mm
Largura: 160mm
Comprimento: 320mm
Peso: 0,345kg

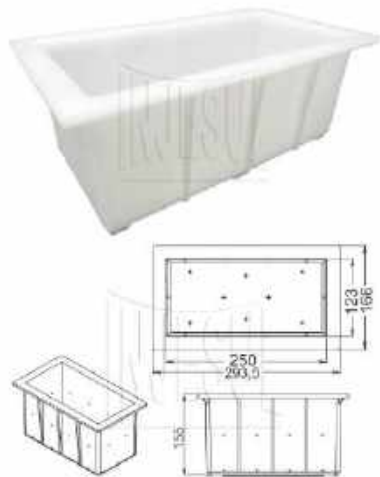


Forma de Mussarela FM 500g

Informações: **07769**

Forma para:
- Mussarela
- Requeijão de barra

Capacidade: 500g
Altura: 71mm
Largura: 81mm
Comprimento: 131.6mm
Peso: 0.1kg



Forma Prato Lanche PL 3000g

Informações: **07772**

Forma para:
- Prato Lanche
- Mussarela
- Requeijão
- Queijo Coalho

Capacidade: 2500 a 4000g
Altura: 155mm
Largura: 166mm
Comprimento: 293.5mm
Peso: 0,81kg



Forma Prato Lanche PL 500g

Informações: **07771**

Forma para:
- Prato Lanche
- Mussarela
- Requeijão
- Queijo Coalho

Capacidade: 400 a 600g
Altura: 82.5mm
Largura: 91mm
Comprimento: 154mm
Peso: 0,17kg



Dessorador para Forma Prato Lanche PL 3000g

Informações: Dessorador sem Touca de PL 3000g

07774

Capacidade: 3000g
Altura: 155mm
Largura: 166mm
Comprimento: 293.5mm
Peso: 0.08kg



Dessorador para Forma Prato Lanche PL 500g

Informações: Dessorador sem Touca de PL 500g

07773

Capacidade: 500g
Altura: 82,5mm
Largura: 91mm
Comprimento: 154mm
Peso: 0.05kg



Frescal
1kg - 10214
500gr - 10215

Mussarela
1kg - 01691
4kg - 10213



Acidímetro dornic Gerber 0-100°D

Para análise de acidez



00020

Copo Becker
2000 ml



00499

Areômetro de Baumê

Pesa Salmoura



02178

Balão volumétrico



01019

Jeringa Descartable

- 11955 JERINGA 50ML CJ (25)
- 02837 JERINGA DESC. 10ML 21X1.1/2 (CJ/ 100)
- 02838 JERINGA DESC. 20ML 21X1.1/2 (CJ/ 50)
- 07627 JERINGA DESC. 3ML 21X1/2" (CJ C/100)
- 02833 JERINGA DESC. 3ML 23X1"(CJ C/ 100)
- 08977 JERINGA DESC. 5ML 21X1.1/2 (CJ/100)
- 02836 JERINGA DESC. 5ML 21X1(CJ C/ 100)
- 11186 JERINGA DESC. 60ML (C/50)



Aguja Descartable
 18 x 1,5 - **02831**
 18 x 1 - **10613**
 18 x 1/2 - **10612**

Equipo macro gotero (c/25)



08558

Hojas de Bisturí



07625

n°24



10071

BAINHA BOVIGAINÉ UNIVERSAL CORTADA COM EMBALAGEM REFORÇADA (Pct. c/ 50unid.)

10070



BAINHA CRYOGAINE NÃO CORTADA - PARA APLICADOR COM TRAVA E FIXO (Pct. c/ 50 un.)

APLICADOR DE SÊMEN UNIVERSAL FIXO 0,25 - 0,50



10072

TERMÔMETRO DIGITAL P/ IA - AGROZOOTEC MODELO BOTTIÃO



10076

APLICADOR UNIVERSAL COM TRAVA PLÁSTICA



10073

CORTADOR DE PALHETAS AGROZOOTEC



10074

PIPETA PLÁSTICA (Pct c/ 25 unid)

10075

DESDE

1986

CASA

CENTRO AGROPECUARIO
Y DISTRIBUIDORA

Multitec
AGRO

BALDE GRADUADO 15 LITROS

07792



- Cód. 7416 (Mod. Padrão)
- Cód. 7417 (Mod. Personalizado)
- Cor: Transparente
- Capacidade: 15 litros
- Produzido em Polipropileno
- Graduação em alto-relevo

BALDE GRADUADO 20 LITROS

07793



- Cód. 7369 (Mod. Padrão)
- Cód. 7374 (Mod. Personalizado)
- Cor: Transparente
- Capacidade: 20 litros
- Produzido em Polipropileno
- Graduação em alto-relevo

COPO BECKER 100ML

07794



- Cód. 7405 (Mod. Padrão)
- Cód. 7409 (Mod. Personalizado)
- Cor: Transparente
- Capacidade: 100ml
- Produzido em Polipropileno
- Graduação em alto-relevo

COPO BECKER 250ML

07796



- Cód. 7407 (Mod. Padrão)
- Cód. 7411 (Mod. Personalizado)
- Cor: Transparente
- Capacidade: 250ml
- Produzido em Polipropileno
- Graduação em alto-relevo

COPO 100ML COM ALÇA

07795



- Cód. 7406 (Mod. Padrão)
- Cód. 7410 (Mod. Personalizado)
- Cor: Transparente
- Capacidade: 100ml
- Produzido em Polipropileno
- Graduação em alto-relevo

COPO 250ML COM ALÇA

07797



- Cód. 7408 (Mod. Padrão)
- Cód. 7412 (Mod. Personalizado)
- Cor: Transparente
- Capacidade: 250ml
- Produzido em Polipropileno
- Graduação em alto-relevo

JARRA CALIBRADORA 1 LITRO

07799



- Cód. 7391 (Mod. Padrão)
- Cód. 7395 (Mod. Personalizado)
- Cor: Transparente
- Capacidade: 1 litro
- Produzido em Polipropileno
- Embalagem: Caixa 24 peças
- Graduação em alto-relevo

JARRA GRADUADA 500ML

07800



- Cód. 7413 (Mod. Padrão)
- Cód. 7414 (Mod. Personalizado)
- Cor: Transparente
- Capacidade: 500ml
- Produzido em Polipropileno
- Embalagem: Caixa 32 peças
- Graduação em alto-relevo

JARRA GRADUADA 1 LITRO

07798



- Cód. 7393 (Mod. Padrão)
- Cód. 7397 (Mod. Personalizado)
- Cor: Transparente
- Capacidade: 1 litro
- Produzido em Polipropileno
- Embalagem: Caixa 24 peças
- Graduação em alto-relevo

JARRA CALIBRADORA 2 LITROS

10689



- Cód. 7392 (Mod. Padrão)
- Cód. 7396 (Mod. Personalizado)
- Cor: Transparente
- Capacidade: 2 litros
- Produzido em Polipropileno
- Embalagem: Caixa 12 peças
- Graduação em alto-relevo

JARRA GRADUADA 2 LITROS

10690



- Cód. 7394 (Mod. Padrão)
- Cód. 7398 (Mod. Personalizado)
- Cor: Transparente
- Capacidade: 2 litros
- Produzido em Polipropileno
- Embalagem: Caixa 12 peças
- Graduação em alto-relevo

JARRA GRADUADA 4 LITROS

10691



- Cód. 7308 (Mod. Padrão)
- Cód. 7309 (Mod. Personalizado)
- Cor: Transparente
- Capacidade: 4 litros
- Produzido em Polipropileno
- Embalagem: Caixa 12 peças
- Graduação em alto-relevo

DESDE



1986

CASA

CENTRO AGROPECUARIO
Y DISTRIBUIDORA

MACACÃO BRIM



MANGA CURTA AZUL

M - 08123

G - 08124

GG - 08125

MANGA LONGA AZUL

M - 08120

G - 08121

GG - 08122



VETERINARIO MANGA CURTA

M - 08126

G - 08127

GG - 08128

MANGA LONGA

GG - 12376

Beb. Chupeta infantil, mediano y adulto



03817



03816



05871



07263



07264



07265

Conector

00096



00559



Comedero Terminacion

Modelos: Com reservatório de 60 Kg;
Dimensões: Altura: 1150 mm;
Largura: 670 mm;
Comprimento: 700 mm;
Peso: 17,5 kg.
Recomendações: Uso para
alimentação de suínos
preferencialmente dos 65 dias
de idade até o abate.



07569



07273



10062

DESDE



1986

CASA

CENTRO AGROPECUARIO
Y DISTRIBUIDORA

Divisor de Solo - Borda Oval



05477 - Plastimais 50mtx10cm Verde

11774 - Plastimais 50mtx7cm Verde

09849 - Nutriplan Verde

12369 - Plastimais 50mtx7cm Marron

12370 - Plastimais 50mtx7cm Negro

12371 - Plastimais 50mtx7cm Blanco

11169 - Nutriplan Marron



Bebedero 1lts



Bebedero 2lts



Bebedero 5lts



**Comedero 3kg
Sifao**



Beb plato p/ botella



**Plato
comedero**



10414 - Comedero saleiro 4kg

10415 - Comedero saleiro 8kg

**Bebedero 2lts
Crisan**



**Bebedero 5lts
Crisan**



**Comedero 3kg
Crisan**



**Comedero 3,5lt
12 furos Avipet**



Comedero Tubular



05549
20kg



05387
15kg



05386
10kg



05385
5kg



05548
3kg

Bebedero Pendular

03814



Kit Beb. Pendular

01508



Ventilador sin motor

Aro p/ Ventilador 80mm de Largura 800mm de Diámetro AB826 **11854**



Supporte p/ Motor do Ventilador 195x140x3mm AB827

Per de Travessas p/ Aro do Ventilador 890x50x2mm AB828

Ventilador Completo p/ Granja 1/2 CV Bivolt Monofásico - AB818 Trifásico - AB817

Campanula electrica p/ 150 aves



11041

Campanula Eléctrica p/ Aves: Diám. 46cm - Cap. 150 Aves - 3924 Diám. 72cm - Cap. 250 Aves - 13722

Comedero Tubular



8kg - 08252



Abraçadeira

Para tubulações de 1.3/4" (44mm)



1 Divisão - 08407
2 Divisão - 08408



Comedero Automatico



08409





Representa y Distribuye

**Incubadora
70 , 120 , 240**



Tecnologia eletrônica, TERMOSTATO/TERMÔMETRO DIGITAL – controla e indica a temperatura, com precisão decimal.

SISTEMA DE VIRAGEM: 100% automática, gira os ovos ao tempo programado automaticamente.

**GRADE DE OVOS: Acompanha grade de ovos universal.
(sem custo adicional)**

BANDEJA DE ÁGUA: acompanha bandeja para água, pré dimensionada especialmente para a capacidade da chocadeira.

CHOCAGEM: Choca todos os tipos de aves, exceto Ema / Avestruz.

DESDE



1986

CASA

CENTRO AGROPECUARIO
Y DISTRIBUIDORA

ECLOPINTO[®]

INCUBADORAS AUTOMÁTICAS

11449	GRIADERA P/ 50 POLLITOS
11193	INCUBADORA AUTOMÁTICA 120 HUEVOS
11244	INCUBADORA AUTOMÁTICA 130 HUEVOS
11104	INCUBADORA AUTOMÁTICA 180 HUEVOS
11195	INCUBADORA AUTOMÁTICA 240 HUEVOS
11448	INCUBADORA AUTOMÁTICA 33 HUEVOS
11190	INCUBADORA AUTOMÁTICA 35 HUEVOS
11196	INCUBADORA AUTOMÁTICA 390 HUEVOS
11192	INCUBADORA AUTOMÁTICA 56 HUEVOS
11191	INCUBADORA AUTOMÁTICA 72 HUEVOS
11198	RESISTENCIA INCUBADORA ECLOPINTO
11197	TERMOSTATO INCUBADORA ECLOPINTO



DESDE



1986

CASA

CENTRO AGROPECUARIO
Y DISTRIBUIDORA

11820	INCUBADORA AUTOMÁTICA 104 HUEVOS CHOCMAIS
11821	INCUBADORA AUTOMÁTICA 120 HUEVOS CHOCMAIS
12277	INCUBADORA AUTOMÁTICA 130 HUEVOS CHOCMAIS
12061	INCUBADORA AUTOMÁTICA 20 HUEVOS CHOCMAIS
11822	INCUBADORA AUTOMÁTICA 48 HUEVOS CHOCMAIS
11619	INCUBADORA AUTOMÁTICA 56 HUEVOS CHOCMAIS
12060	INCUBADORA AUTOMÁTICA 72 HUEVOS CHOCMAIS
11198	RESISTENCIA INCUBADORA
12228	TERMOSTATO PARA INCUBADORA



Control automático
de temperatura

Ovoscopio

Volteo
automático
de huevos

Control automático
de temperatura

Ovoscópio

Viragem
automática
de ovos

Puerta de acrílico
de alta resistencia.

Porta de acrílico
de alta resistência

Modelos de 48,
56, 63, 72, 104 y 120 huevos.



Modelos de 48,
56, 63, 72 e 104,
112 ovos.




Gran
aislamiento
térmico



Ótimo
isolamento
térmico





06020

Comedouro c/ Gancho- 1001

Medidas: 3 cm x 5,50 cm x 0,013 Kg

Comedouro 2 Furos Gancho - 1016

Medidas: 11 cm x 5 cm x 3 cm x 0,021 Kg



06021

Comedouro 2 Furos Leitoso - 1019

Medidas: 6 cm x 11,50 cm x 3,50 cm x 0,028 Kg



06022

Comedouro 2 Furos Leitoso- 1020

Medidas: 14,50 cm x 8,50 cm x 4,50 cm x 0,047 Kg



06023

Comedouro 3 Furos Leitoso- 1026

Medidas: 17,50 cm x 11,50 cm x 5 cm x 0,062 Kg



06024

Bebedouro Tradicional Caçula- 1007

Medidas: 11,50 cm x 3,50 cm x 0,019 Kg

06025



Bebedouro Tradicional Médio - 1021

Medidas: 14 cm x 4 cm x 0,023 Kg

06026



Bebedouro Tradicional Grande - 1014

Medidas: 14,50 cm x 6 cm x 0,039 Kg

06027



DESDE 1986

CASA

CENTRO AGROPECUARIO
Y DISTRIBUIDORA

Caneca para Papagaio com Aba

100 ml - 10715
150 ml - 10716
200 ml - 10717
300 ml - 10718



Alimentador para Beija-Flor Monsenhor - 1023

Medidas: 20 cm x 12 cm x 0,045 Kg

06028



Comedouro Premier - 1000

07027



Ninho Especial com Carpete - 1047

Medidas: 5 cm x 12 cm x 0,030 kg

06029



04444



08523



12204

Al. Beija flor violeta 3 flores
CÓD160 1114

QT/PACK	12
COMP.	-
ALTURA	20
LARGURA	Ø 12,0
CAPACIDADE	220 ml

DESDE



1986

CASA

CENTRO AGROPECUARIO
Y DISTRIBUIDORA

Jaula n°1



01430

Jaula n°2



00124

Jaula n°3




00123

Jaula n°5



04879

Juego de Jaula 01-02-03-04-05



01602

Gaiola n° 1:	25 x 25 x 15 cm
Gaiola n° 2:	36 x 35 x 18 cm
Gaiola n° 3:	39 x 41 x 20 cm
Gaiola n° 4:	46 x 43 x 23 cm
Gaiola n° 5:	45 x 44 x 25 cm

Juego jaula cuadrada



04764

Gaiola n° 1:	35 x 20 x 33 cm
Gaiola n° 2:	40 x 24 x 39 cm
Gaiola n° 3:	45 x 30 x 43 cm



Jaula Papagayo Vivero

Gaiola p/ Papagaio
H 51cm x C 42cm x L 42cm



00127

Jaula Papagayo n° 5

Gaiola p/ Papagaio Nº5
H 45cm x C 44cm x L 31cm



01429

Jaula Papagayo Duplex Redonda

Gaiola p/ Papagaio
Duplex Redonda
H 50cm x C 35cm x L 51cm



02570

Jaula Papagayo Duplex Cuadrada

Gaiola p/ Papagaio
Duplex Cuadrada
H 45cm x C 50cm x L 40cm



00967



**Jaula Calopsita c/ soporte
p/ nido y bandeja**



11256

**Jaula Calopsita
c/ bandeja plastica**



11257

**Jaula Calopsita
c/ bandeja plastica
y 3 puertas**



11258

**Jaula Pajaro n2 c/
bandeja plastica**



11259

**Jaula vivero redonda
c/ fondo plastico**



11260



Gaiola Periquito c/ ninho

Gaiola p/ Periquito

H 35cm x C 45cm x L 25cm



03294

Gaiola Batedeira



Cód.
64

Gaiola Batedeira

H 35cm x C 45 x L 25cm

05889

Jaula exposição canários

Gaiola de Exposição
de Canários

Sem comedouro
H 35cm x C 27cm x L 22cm



03127

Gaiola Capela



Gaiola Capela

H 36cm x C 35cm x L 20cm

01453



Gaiola Oval



Cód. 70

Gaiola Oval
H 32cm x C 35cm x L 18cm
05887

Gaiola Quadrada



Cód. 68

Gaiola Quadrada
H 26cm x C 36cm x L 22cm
05888

Gaiolas Viveiro Chines Grande

Gaiolas Calopsita Grande



Cód. 82

Gaiola p/ Calopsita Grande
h 50cm x C 51cm x L 35cm

08425

Medio



02241



Viveiro Chinês

Pequeno
H 128cm x C 40cm x L 40 cm
Grande
H 150cm x C 50cm x L 50 cm

01330



Gaiola Capela P



05895

Gaiola Capela G




05892

Gaiola Quadrada P




05896

Gaiola Quadrada G




05893

Gaiola Redonda P



05897

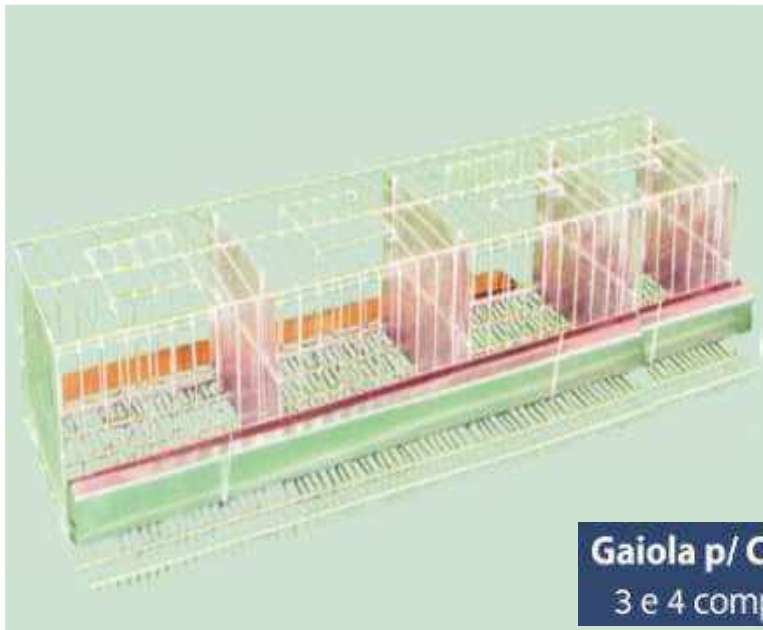
Gaiola Redonda G



05894



Gaiola Codorna c/ 4 compartimento



Gaiola p/ Codorna Poedeira
3 e 4 compart. 15cm x 26 cm

01765

Gaiola Codorna c/ 3 compartimento



04598

Gaiola Codorna Especial chapa de limpeza



Gaiola p/ Codorna Especial
H 50cm x C 21cm x L 38cm

02113

Gaiola p/ ponedora



Gaiola p/ Galinha Poedeira

Com repartimentos 1, 2, 3 ou 4 - 100cm x 40cm x 45cm

02083



**Gaiola Coelho
80x60x45**




02114

**Gaiola Coelho
50x50x40**



01799



Gaiola p/ Coelho Gigante

08513

Gaiola Coelho Bandeja



**Gaiola p/ Coelho Grande
Bandeja de Plástico**

H 48cm x C 56cm x L 38cm

05890



**Gaiola p/ Coelho Pequena
Bandeja de Plástico**

H 39 cm x C 56cm x L 38cm

05891



Jaula Hamister Capela G



Gaiola Capela Grande
H 35cm x C 29cm x L 21cm

03182

Jaula Hamister Capela P



Gaiola Capela Pequena
H 24cm x C 29cm x L 21cm

05898

Jaula Hamister Cuadrada G



Gaiola Cuadrada Grande
H 35cm x C 29cm x L 21cm

03184

Jaula Hamister Cuadrada P

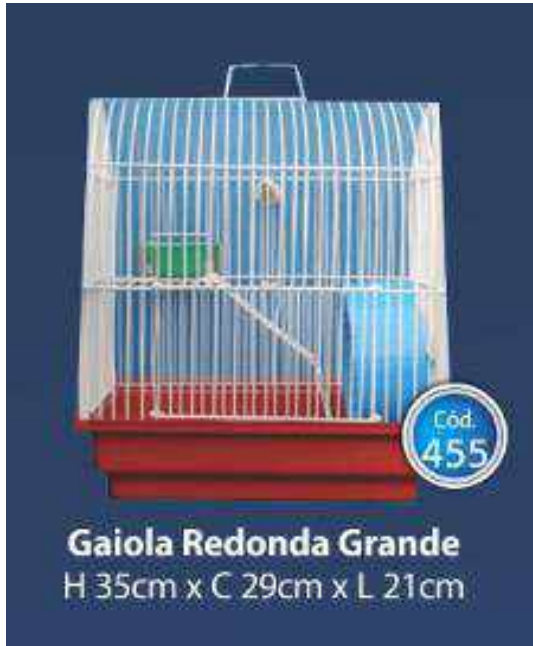


Gaiola Cuadrada Pequena
H 20cm x C 29cm x L 21cm

03183



Jaula Hamister Redonda G



Cód. 455

Gaiola Redonda Grande
H 35cm x C 29cm x L 21cm

05900

Jaula Hamister 2 Andares



Cód. 461

Gaiola Hamister 2 andares

H 28cm x C 35cm x L 22cm

05899

Trampa Raton JJC



10211



10210

Gaiolas Armadilhas




Cód. 83

Cód. 82

Armadilha p/ ratos
Grande e Pequena

05376



Cód. 1006

Ratoeira Gigante
H 34cm x C 75cm x L 32cm

10391

DESDE

1986





CASA

CENTRO AGROPECUARIO
Y DISTRIBUIDORA





Gaiolas Viveiros Galvanizadas e Epoxi



05378

Viveiro Teto Arame
Pequeno

H 80cm x L 35cm x C 60cm



05377

Viveiro Teto Arame
Grande


H 100cm x L 60cm x C 60cm



05380

Viveiro Teto Chapa
Pequeno

H 80cm x L 35cm x C 60cm



05379


Viveiro Teto Chapa
Grande

H 100cm x L 60cm x C 60cm





Expositor Pintainho 3 Rep.



**Expositor de
Pintainhos Pequeno Nº1**
H 28cm x L 50cm x C 80cm
Cada repartição

**Expositor de
Pintainhos Grande Nº2**
H 35cm x L 70cm x C 130cm
Cada repartição

Comedouro calha 33 - 50 - 100 cm



Viveiro Standard

Viveiro Triplex



A: 132 cm
C: 59 cm
L: 40 cm
M: 1,9 cm

A: 132 cm
C: 61 cm
L: 40 cm
M: 1,9 cm

- | | | | |
|---|--|---------------------------------------|--|
| Amarelo
REF: 732 | | 11114 Azul
REF: 1401 | |
| 11115 Vermelho
REF: 1400 | | Branco
REF: 1402 | |
| | | Lilás
REF: 1403 | |

- | | | | |
|---|--|---------------------------------------|--|
| Amarelo
REF: 733 | | 11116 Azul
REF: 1405 | |
| 11117 Vermelho
REF: 1404 | | Branco
REF: 1406 | |
| | | Lilás
REF: 1407 | |



Gaiola para Calopsita Teto Plástico

11118 Vermelha
REF: **721**
Amarela
REF: **742**

11119 Azul
REF: **741**
Branco
REF: **743**

A: 60 cm
C: 46cm
L: 27cm
M: 1,7cm

Gaiola para Calopsita Teto Aramado

11120 Vermelha
REF: **720**
Amarela
REF: **739**

11121 Azul
REF: **738**
Branco
REF: **740**

A: 60cm
C: 46cm
L: 27cm
M: 1,7cm



Gaiola Tubo Super Luxo 3 Andares



Lilás
REF: **640**

Vermelha
REF: **641**
11122

Azul
REF: **642**
11123

A: 42 cm
C: 39cm
L: 27cm
M: 0,9cm



COM ANDARES
E ESCADAS
PLASTICAS

Gaiola Super Luxo 3 Andares



Lilás
REF: **643**

Vermelha
REF: **644**
11124

Azul
REF: **645**
11125

A: 42,5 cm
C: 39cm
L: 26,5cm
M: 0,9cm

Gaiola Big Space



Vermelho
REF: **655**
11127

Azul
REF: **656**
11126

Lilás
REF: **657**

A: 38 cm
C: 55cm
L: 38cm
M: 0,9cm

Gaiola Tubo Luxo



Vermelho
REF: **650**
11129

Azul
REF: **651**
11128

Lilás
REF: **632**

A: 22 cm
C: 40cm
L: 27cm
M: 0,9cm

DESDE



1986

CASA

CENTRO AGROPECUARIO
Y DISTRIBUIDORA



Cercado para Cachorro

6 e 8 partes

Cód. 700

10565

H 68cm x D 1,10 cm

Cód. 701

H 84cm x D 1,10 cm

Cód. 702

H 98cm x D 1,10 cm




Cód. 703

Portão Pet para Cachorro
H 80 cm x L 70, 80 ou 90 cm



Expositor para Cachorro



Cód. 105

10439

Expositor p/ Cachorro Nº3
2 partes
H 55cm x C 80cm x L 80cm
Cada repartição



Cód. 103

10440

Expositor p/ Cachorro Nº2
3 partes
A 50cm x C 70cm x L 46cm
Cada repartição



Cód. 104

10438

Expositor p/ Cachorro Nº3
1 parte
H 65cm x C 80cm x L 80cm




DESDE



1986

CASA

CENTRO AGROPECUARIO
Y DISTRIBUIDORA



NUMERO	ARAME (mm)	PESO/DZ (kg)
7	00108 1,20	0,772
6	00107 1,50	1,084
5	00106 1,80	1,488
4	00105 2,10	2,092
3	00102 2,30	2,434
2	00013 2,50	3,004
1	00103 3,00	4,312
0	00104 3,50	5,550
2/0	02301 3,80	6,300
3/0	02302 4,40	8,000

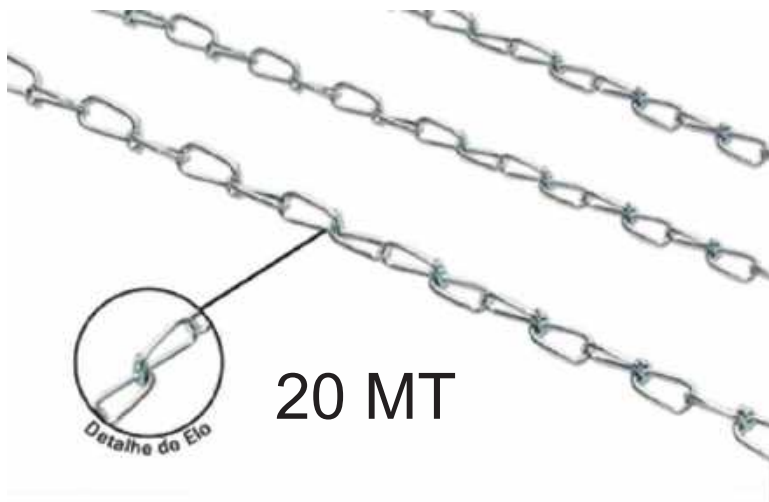
Acabamento: Zincado

Corrente vitoria sem fim

Embalagem: 20 metros

Acabamento: Zincado/Polido

Número	Arame (mm)	Peso (KGF/M)
12097	1,20 mm	0,030
12098	1,50 mm	0,045
12099	1,80 mm	0,064
12100	2,00 mm	0,080
12101	2,30 mm	0,100
12102	2,50 mm	0,170
12103	3,00 mm	0,230
12104	3,40 mm	0,235
2/0	3,80 mm	0,300
3/0	4,30 mm	0,430



20 MT

Colar Garra

MOSQUETÃO ZINCADO



Com Argola

Com Rebite

Pequeno

Médio

Grande

São Raphael
Metalúrgica



Guia Chata



GUIA CHATA 1.00 X 1,20MT	06065
GUIA CHATA 1.50 X 1.20MT	06066
GUIA CHATA 2.0 X 1.20MT	06067
GUIA CHATA 2.5 X 1,20MT	06068

Guia Chata con Collar



GUIA CHATA CON COLLAR 1.5 X 1.20MT	06075
GUIA CHATA CON COLLAR 2.0 X 1.20MT	06076
GUIA CHATA CON COLLAR 2.5 X 1.20MT	06077

Guia Roliza



GUIA ROLIZA 1.5 X 1.20MT	06069
GUIA ROLIZA 1.8 X 1.20MT	06070
GUIA ROLIZA 2.2 X 1.20MT	06071

Guia Roliza con Amortiguador



GUIA ROLIZA CON AMORTIGUADOR 1.5 X 1.20MT	06078
GUIA ROLIZA CON AMORTIGUADOR 1.8 X 1.20MT	06079
GUIA ROLIZA CON AMORTIGUADOR 2.2 X 1.20MT	06080

Guia Roliza con Pectoral



GUIA ROLIZA CON PECTORAL 1.0 X 1.20MT	06072
GUIA ROLIZA CON PECTORAL 1.2 X 1.20MT	06073
GUIA ROLIZA CON PECTORAL 1.5 X 1,20MT	06074

Cepillo animal



01378

DESDE 1986

CASA

CENTRO AGROPECUARIO
Y DISTRIBUIDORA



Coleira em couro forrada



COLLAR	CUERO	FORRADA	00	PCT	C/6	05978
COLLAR	CUERO	FORRADA	01	PCT	C/6	05979
COLLAR	CUERO	FORRADA	02	PCT	C/6	05980
COLLAR	CUERO	FORRADA	03	PCT	C/6	05981
COLLAR	CUERO	FORRADA	04	PCT	C/6	05982
COLLAR	CUERO	FORRADA	05	PCT	C/6	05983
COLLAR	CUERO	FORRADA	06	PCT	C/6	05984
COLLAR	CUERO	FORRADA	07	PCT	C/6	05985
COLLAR	CUERO	FORRADA	08	PCT	C/6	05986
COLLAR	CUERO	FORRADA	09	PCT	C/6	05987
COLLAR	CUERO	FORRADA	10	PCT	C/6	05988



Coleira nylon



COLLAR	NYLON	02	PCT	C/6	05989
COLLAR	NYLON	04	PCT	C/6	05990
COLLAR	NYLON	06	PCT	C/6	05991
COLLAR	NYLON	08	PCT	C/6	05992
COLLAR	NYLON	10	PCT	C/6	05993

Pet Toys
Produtos Pet



LINHA PRIME

**COMEDOURO
FILHOTE
METALIZADO 300ML**
Caixa com 12



2080 2097 2103
09467 09468

**COMEDOURO
MÉDIO SIMPLES ME-
TALIZADO 1.000 ML**
Caixa com 12



09470
2141 2158 2165
09469 09471

**COMEDOURO
GRANDE SIMPLES
METALIZADO 1.900 ML**
Caixa com 12



09473
2172 2189 2196
09472 09474

LINHA GLÍTER

**COMEDOURO FILHOTE
SIMPLES ACRÍLICO 300 ML**
Caixa com 24



09476 09478 09480
0005 0006 0007 0008 5412 5429
09475 09477 09479

**COMEDOURO
MÉDIO SIMPLES
ACRÍLICO 1000 ML**
Caixa com 20



09482 09484 09486
0013 0014 0015 0016 5450 5467
09481 09483 09485

**COMEDOURO GRANDE
SIMPLES ACRÍLICO 1900 ML**
Caixa com 20



09488 09491
0017 0018 0019 0020 5474 5481
09487 09489 09490

**COMEDOURO
GRANDE
ANTIFORMIGA
ACRÍLICO 1900 ML**
Caixa com 20



09493 09495 09497
0021 0022 0023 0024 5498 0062
09492 09494 09496

**COMEDOURO FILHOTE
SIMPLES ACRÍLICO 300 ML**

Caixa com 24



09499 09501
0039 0041 0040 0038
09498 09500

**LINHA NEON
COMEDOURO MÉDIO
SIMPLES ACRÍLICO**

1000 ML
Caixa com 20



09503 09505
0047 0049 0048 0046
09502 09504

**COMEDOURO GRANDE
SIMPLES ACRÍLICO**

1900 ML
Caixa com 20



09507 09509
0051 0053 0052 0050
09506 09508

BRINQUEDOS INTERATIVOS

**POTE BOLINHA MACIÇA
LISA 55 MM**

Sortido

Caixa com 2 potes
Potes c 12 unidades

09510



**BOLINHA MACIÇA
LISA 45 MM**

Sortido

Caixa com 2 potes
Potes c 24 unidades

**POTE BOLINHA MACIÇA
CRAVO 55 MM**

Sortido

Caixa com 2 potes
Potes c 12 unidades

09511



**BOLINHA MACIÇA
CRAVO 45 MM**

Sortido

Caixa com 2 potes
Potes c 24 unidades


OSSINHO MACIÇO MÉDIO

Sortido

Cód.: 2073

Caixa com 12

09516



OSSINHO ATAQUE MÉDIO

Sortido

Cód.: 2626

Caixa com 12

OSSINHO ATAQUE PEQUENO

09518



Bola Maciça Lisa



Ref: **3016**
P: 123g T: 7,5 cm

10041



Ref: **3015**
P: 121g T: 6,5 cm

10040



Ref: **3014**
P: 80g T: 5,5 cm

10043



Ref: **3013**
P: 52g T: 4,5 cm

10042

Bolinha Maciça Mamona



Ref: **3020**
P: 195g T: 7,5 cm

10045



Ref: **3019**
P: 177g T: 6,5 cm

10044



Ref: **3018**
P: 64g T: 5,5 cm

10043



Ref: **3017**
P: 53g T: 4,5 cm

10042

Pneu OFF Road



Ref: **3028**
P: 200g T: 13 cm

10038

Ref: **3027**
P: 207g T: 11 cm

10037

Ref: **3026**
P: 184g T: 9,5 cm

10036



Ref: **3031**
P: 200g T: 13 cm

10048

Ref: **3030**
P: 207g T: 11 cm

10047

Ref: **3029**
P: 184g T: 9,5 cm

10046

Ossinho Chiclet



Pequeno
Ref: **3001**
C 6,5 cm P 25g

10028



Médio
Ref: **3002**
C 11,5 cm P 42g

10029



Grande
Ref: **3003**
C 13,5 cm P 76g

10030



Pequeno
Ref: **3004**
C 6,5 cm P 25g

10025



Médio
Ref: **3005**
C 11,5 cm P 46g

10026



Grande
Ref: **3006**
C 13,5 cm P 82g

10027



Médio
Ref: **3024**
C 10cm P 132g

10034



Grande
Ref: **3025**
C 10,5cm P 217g

10035

Ossinho Higienico



Pequeno
Ref: **3007**
C 9,5 cm P 25g

10022



Médio
Ref: **3008**
C 11,5 cm P 69g

10023



Grande
Ref: **3009**
C 13,5 cm P 154g

10024

Ossinho Attack



Grande
Ref: **3012**
C 17,5 cm P 248g

10033



Médio
Ref: **3011**
C 11,5 cm P 69g

10032



Pequeno
Ref: **3010**
C 9,5 cm P 44g

10031



- Caixa de Transporte
- Comedouros
- Pá Dosadora
- Pá Higienica
- Bandeja p/ Granulados
- Fresbee



2139 - COMEDOURO OSSO 0,75 LITROS
- MATERIAL RECICLADO



05461

Comp.: 230 - Larg.: 190 - Alt.: 60
Qtd por Embalagem: 12 - Cod. Barras 7898003750854



05466

Comp.: - Larg.: 130 - Alt.: 32
Qtd por Embalagem: 12 - Cod. Barras 7898003754159

2146 - COMEDOURO FILHOTE
0,15 LITROS
- MATERIAL RECICLADO



05462



05463

2141 - COMEDOURO MINI 0,40 LITROS - MATERIAL RECICLADO S/ANTIDERRAPANTE **2142 - COMEDOURO PEQUENO 0,60 LITROS - MATERIAL RECICLADO S/ANTIDERRAPANTE**

Comp.: - Larg.: 157 - Alt.: 55
Qtd por Embalagem: 12 - Cod. Barras 7898003750489

Comp.: - Larg.: 180 - Alt.: 65
Qtd por Embalagem: 12 - Cod. Barras 7898003750496



05464

**2143 - COMEDOURO MÉDIO 1,10
LITROS - MATERIAL RECICLADO
S/ANTIDERRAPANTE**

Comp.: - Larg.: 225 - Alt.: 73
Qtd por Embalagem: 12 - Cod. Barras 7898003750502



05465

**2144 - COMEDOURO GRANDE 2,0
LITROS - MATERIAL RECICLADO
S/ANTIDERRAPANTE**

Comp.: - Larg.: 265 - Alt.: 80
Qtd por Embalagem: 12 - Cod. Barras 7898003750519



05467

**2501 - COMEDOURO CRISTAL FILHOTE -
0,17 LITROS**

Comp.: - Larg.: 143 - Alt.: 33
Qtd por Embalagem: 48 - Cod. Barras 7898003750243



05468

**2502 - COMEDOURO CRISTAL PEQUENO
- 0,45 LITROS**

Comp.: - Larg.: 143 - Alt.: 33
Qtd por Embalagem: 48 - Cod. Barras 7898003750243



**Bebedero Pet
com boia 4lt
08278**

Comedouro Prático – 3916



06492

Especificações

Código: 3916



Medidas: 28cm x 16cm x 23 cm x 0,325 kg



Obs: Reforçado, capacidade - 2kg



Cores: Azul, rosa, vermelho, amarelo, verde

Bebedouro Prático – 3917



06493

Especificações

Código: 3917



Medidas: 28cm x 16cm x 23 cm x 0,325 kg



Obs: Reforçado, capacidade - 2L



Cores: Azul, rosa, vermelho, amarelo, verde

Comedouro Praticão – 3961



08518

Especificações

Código: 3961



Medidas: 31 cm x 24 cm x 43 cm x 0,700 kg



Obs: Reforçado, Capacidade 6 kg



Cores: Azul, rosa, vermelho, amarelo, verde

Bebedouro Praticão – 3971



08519

Especificações

Código: 3971



Medidas: 31 cm x 24 cm x 43 cm x 0,700 kg



Obs: Reforçado



Cores: Azul, rosa, vermelho, amarelo, verde

DESDE



1986

CASA

CENTRO AGROPECUARIO
Y DISTRIBUIDORA



08522



Display Com Dental Bone

Especificações

Código: 9227

Medidas: Comprimento 59cm Largura 12,5cm Altura 1cm

Obs: Pequeno

Cores: Azul, rosa, vermelho, amarelo, verde



08521



Especificações

Código: 9228

Medidas: Comprimento 59cm Largura 12,5cm Altura 1cm

Obs: Médio

Cores: Azul, rosa, vermelho, amarelo, verde



08520



Especificações

Código: 9229

Medidas: Comprimento 59cm Largura 12,5cm Altura 1cm

Obs: Grande

Cores: Azul, rosa, vermelho, amarelo, verde



Rasqueadeira p/ Cães e Gatos – 9233

Caixa com 12 peças.



08524

Especificações

Código: 9233

Medidas: 15 cm x 40 cm x 46 cm x 0,512 kg

Obs: Borda anti sujeira

Cores: Azul, rosa, vermelho, amarelo, verde

Comedero

P - 1000ml

M-1650ml

G-2350ml

GG-3000ml



01268

01269

03978

01270

GG-3000ml

P - 1000ml

M-1650ml

G-2350ml



05381

05382

05383

05384

Comedouro Tradicional



Sua casa com mais vida!



04439
Cód. 380
Comedouro P
400ml



04440
Cód. 381
Comedouro M
800ml



04441
Cód. 382
Comedouro G
1,2 L



08469
Cód. 388
Comedouro G
2,0 L

Comedouro Duplo

Produto entregue em cores sortidas
Medidas: Pote de água 350 ml - Pote da ração 750 ml



04442
Cód.383
Comedouro Duplo



04443
Cód.384
Comedouro Duplo automático



DESDE



1986

CASA

CENTRO AGROPECUARIO
Y DISTRIBUIDORA



KIT GATO 3 EN 1



11853



Kit Gato 3 em 1 - Caixa c/ 12 un.
Preto
15605

Bandeja para arena



11848



11849



11851



11850

Bandeja p/ Granulado
C42xL27xL7,5cm
Azul - 12037
Rosa - 12038
Vermelho - 12039
Verde Tiffany - 15634



11602



11603

DESDE 1986

 CENTRO AGROPECUARIO
 Y DISTRIBUIDORA



11604



11605

DESDE 1986

 CENTRO AGROPECUARIO
 Y DISTRIBUIDORA



11606



11607

Fardo con 5 paquetes de 4kg

PRODUTOS PARA GATOS

GRANULADO CATMAIS PRÁTICO PERFUMADO



INFORMAÇÕES & BENEFÍCIOS



- ✓ Diferentes fragâncias Herbal, Talco e Brisa do mar
- ✓ Alta capacidade Maior durabilidade, até 3 dias de absorção.*

Aplicação:
Cães e Gatos

Apresentações:
Vert, Mimo e Star

10555
10556

Código	Descrição	Fardo	Tamanho (A x L x P)
GR0101001	Granulado Sanitário Catmais Prático - 1,8kg	6 pacotes	33x21x60
GR0101005	Granulado Sanitário Catmais Prático Vert - 1,8kg	6 pacotes	33x21x60
GR0101006	Granulado Sanitário Catmais Prático Mimo - 1,8kg	6 pacotes	33x21x60



HIGIENE DO AMBIENTE

SECA XIXI

INFORMAÇÕES & BENEFÍCIOS

- ✓ Prático e rápido Em apenas um minuto transforma o xixi em pó.
- ✓ Mais saúde Evita o contato da urina com as mãos.

- ✓ Fim do mau cheiro Ambiente higienizado com aroma de limpeza.
- ✓ Auxilia no adestramento Ideal para cães que não fazem xixi no local correto.

Aplicação:
Cães e Gatos

Apresentações:
Aspirar - 250g
Varrer - 250g
Profissional - 1kg
Varrer - 250g + Pá grátis
Varrer + Não Pode - 250g

10558
10559

Código	Descrição	Fardo	Tamanho (A x L x P)
AD0104001	Seca Xixi Aspirar - 250g	4 unidades	16x0,7x0,45
AD0104002	Seca Xixi Varrer - 250g	4 unidades	16x0,7x0,45

DESDE 1986

CASA

CENTRO AGROPECUARIO Y DISTRIBUIDORA



TAPETES HIGIÊNICOS SLIM PADS



INFORMAÇÕES & BENEFÍCIOS



- ✓ Compacto
Tamanho reduzido
fácil armazenamento.
- ✓ Seu primeiro tapete
higiênico
Indicado para transição
do jornal para o tapete.

Aplicação:
Cães e Gatos
Apresentações:
30 un, 14 un e 6 un
Tamanho Total
80cm X 60cm

Código	Área de Absorção	Descrição	Fardo	Tamanho (A x L x P)
10553 TP0101018	70cm X 50cm	Tapete Higiênico Slim Pads - 30 un	8 pacotes	30x26x18
TP0101020	70cm X 50cm	Tapete Higiênico Slim Pads - 6 un	20 pacotes	26X18X4,5

TAPETES HIGIÊNICOS



INFORMAÇÕES & BENEFÍCIOS



- ✓ Oxibiodegradável
Filme oxibiodegradável,
decomposição
10x mais rápida.

Aplicação:
Cães e Gatos
Apresentações:
30 un, 7 un
Tamanho Total
80cm X 60cm

Código	Área de Absorção	Descrição	Fardo	Tamanho (A x L x P)
10552 TP0101010	60cm X 50cm	Tapete Higiênico Ecopads - 30 un	4 pacotes	50x35x18
10551 TP0101013	60cm X 50cm	Tapete Higiênico Ecopads - 7 un	10 pacotes	32x20x14

Linha Econômica
 Com baixo custo
 Maior atratividade
 nas vendas
 Maior atratividade
 nas vendas



Novidade
 Com Qualidade

12213



HIGIENE
 & CUIDADO
 Capote Higiénico
 Dog Bomm!

PETCARE
 COD. 10007
 TAM. 60X55CM

- 1 Anti-Rampolamento
Camada Super Permeável
- 2 Camada Hipoalergênica
Com Felpa em Cápsulas Perforadas
- 3 Trama Geotêxtil
Composto e Funcional
- 4 Fast Dry Gel
Gel Ultra-Absorvente
- 5 Camada Extra Absorção
Tecnologia Importada
- 6 Base Anti-Vazamento
Com Fibra Adesiva Absorvente



contém
30
 Unidades

Ultra AbsorGel

King

PADS

30 UNIDADES
60CM X 55CM

Tapete Higiênico
CANINO SUPER PREMIUM

Super Fino
muito mais absorvente

SUPER BRANCOS
INDOOR CARE



SUPER PREMIUM RUG

TAPETE HIGIÊNICO
TAMANHO 60CMX80CM

A NOVA SUPER
RUG AGORA COM
6 CAMADAS

- Tecnologia Higicare Protect maior proteção para seus pets
- Fibra natural sem produtos nocivos para os pets
- Maior Absorção

12212



Caminha Europa Nylon

P - 08130
M - 08131
G - 08132
GG - 08133
EG - 08134



Caminha Iglu

P - 05977
M - 05976
G - 05975



DESDE



1986

CASA

CENTRO AGROPECUARIO
Y DISTRIBUIDORA



Roupa Inverno Pet

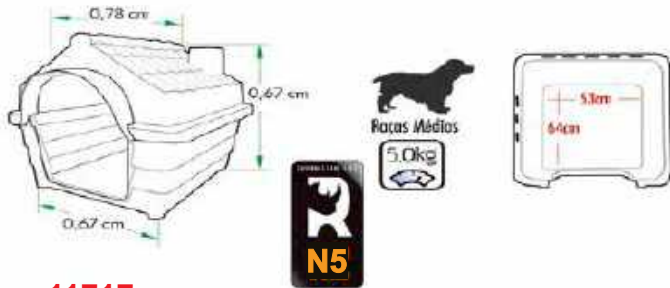
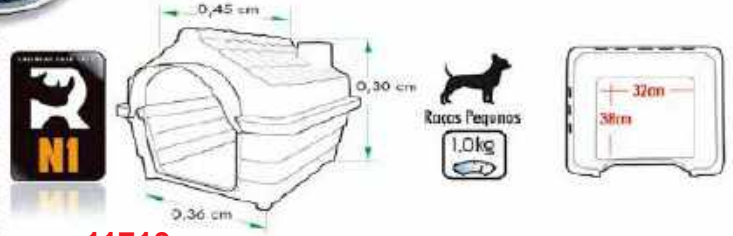
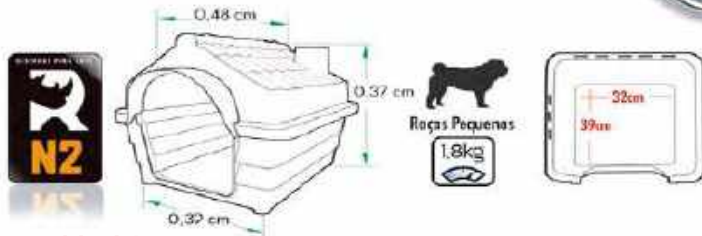
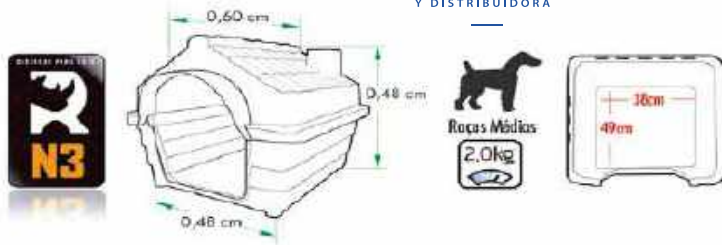
- | | |
|-------------------|-------------------|
| 00 - 10167 | 07 - 10174 |
| 01 - 10168 | 08 - 10175 |
| 02 - 10169 | 09 - 10176 |
| 03 - 10170 | 10 - 10177 |
| 04 - 10171 | 11 - 10178 |
| 05 - 10172 | 12 - 10179 |
| 06 - 10173 | |



- | |
|-----------------------------|
| G - 80x120cm - 10164 |
| M - 60x80cm - 10165 |
| P - 50x70cm - 10166 |



DESDE 1986
CASA
 CENTRO AGROPECUARIO
 Y DISTRIBUIDORA



LINHA DE PRODUTOS
BLACKOUT
mecpet

Sol ou  Chuva!
NÃO TEM PRA NINGUÉM.



CASINHAS PARA CÃES
RINOPET Blackout
EXAGERADAMENTE RESISTENTES

DESDE 1986
CASA
CENTRO AGROPECUARIO
Y DISTRIBUIDORA



CASA
GIGANTE
PARA CÃES
Nº8



DISPONÍVEL
NAS CORES:

-  VERDE TIFFANY
CX TRANSP. BRAVO PET N3
CÓD. 7898564963342
-  ROSA
CX TRANSP. BRAVO PET N3
CÓD. 7898564963366
-  VERMELHO **11711**
CX TRANSP. BRAVO PET N3
CÓD. 7898564963335
-  AZUL **11707**
CX TRANSP. BRAVO PET N3
CÓD. 7898564963373
-  LILÁS
CX TRANSP. BRAVO PET N3
CÓD. 7898564964837
-  LARANJA
CX TRANSP. BRAVO PET N3
CÓD. 7898566079784



Capacidade de 13kg

2.200kg



-  VERDE TIFFANY
CX TRANSP. BRAVO PET N2
CÓD. 7898564963342
-  ROSA
CX TRANSP. BRAVO PET N2
CÓD. 7898564963366
-  VERMELHO **11710**
CX TRANSP. BRAVO PET N2
CÓD. 7898564963335
-  AZUL **11706**
CX TRANSP. BRAVO PET N2
CÓD. 7898564963373
-  LILÁS
CX TRANSP. BRAVO PET N2
CÓD. 7898564964837
-  LARANJA
CX TRANSP. BRAVO PET N2
CÓD. 7898566079784



Capacidade de 8kg

1.400kg

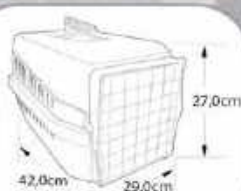


-  VERDE TIFFANY
CX TRANSP. BRAVO PET N1
CÓD. 7898564963342
-  ROSA
CX TRANSP. BRAVO PET N1
CÓD. 7898564963366
-  VERMELHO **11709**
CX TRANSP. BRAVO PET N1
CÓD. 7898564963335
-  AZUL **11705**
CX TRANSP. BRAVO PET N1
CÓD. 7898564963373
-  LILÁS
CX TRANSP. BRAVO PET N1
CÓD. 7898564964837
-  LARANJA
CX TRANSP. BRAVO PET N1
CÓD. 7898566079784



Capacidade de 6kg

0.762kg



-  VERDE TIFFANY
CX TRANSP. BRAVO PET FILHOTE
CÓD. 789872637202
-  ROSA
CX TRANSP. BRAVO PET FILHOTE
CÓD. 7898726371985
-  VERMELHO
CX TRANSP. BRAVO PET FILHOTE
CÓD. 7898726371961
-  AZUL
CX TRANSP. BRAVO PET FILHOTE
CÓD. 7898726371994
-  LILÁS
CX TRANSP. BRAVO PET FILHOTE
CÓD. 7898726371992
-  LARANJA
CX TRANSP. BRAVO PET FILHOTE
CÓD. 7898726371978



Capacidade de 3kg

0.495kg



DESDE  1986

CASA

CENTRO AGROPECUARIO
Y DISTRIBUIDORA



Tudo o que
Você e
o seu pet
precisam!

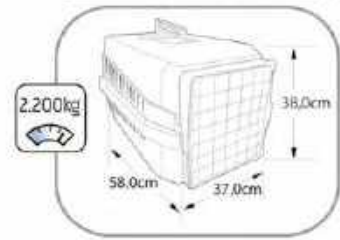


**DUPLA
TRAVAMENTO**

MAIOR SEGURANÇA

* DUPLA TRAVAMENTO SOMENTE NAS
CAIXA DE TRANSPORTES Nº3 e Nº4.

Capacidade de 22kg



CX. TRANSPORTE



VERDE TIFFANY
CX TRANSP. BRAVO PET Nº4
CÓD. 7898656079061



ROSA
CX TRANSP. BRAVO PET Nº4
CÓD. 7898656079104



11712

VERMELHO
CX TRANSP. BRAVO PET Nº4
CÓD. 7898656079050



11708

AZUL
CX TRANSP. BRAVO PET Nº4
CÓD. 7898656079067



LILÁS
CX TRANSP. BRAVO PET Nº4
CÓD. 7898656079128



01009.02189 - LARANJA
CÓD. 7898656079791

DIMENSÕES / PRODUTO EMPILHADO

EMBALAGEM COM

10
PEÇAS



PESO
10.5kg

DESDE 1986

CASA

CENTRO AGROPECUARIO
Y DISTRIBUIDORA





- BLACK / ROSA
COD. 7898656079166
 - BLACK / VERMELHO **11704**
COD. 7898656079142
 - BLACK / AZUL **11700**
COD. 7898656079135
 - BLACK / BLACK
COD. 7898656079180
- * DUPLO TRAVAMENTO SOMENTE NAS CAIXAS DE TRANSPORTE N3 e N4



DESDE  1986

CASA

CENTRO AGROPECUARIO Y DISTRIBUIDORA



- BLACK / ROSA
COD. 7898656075359
- BLACK / VERMELHO **11703**
COD. 7898656075373
- BLACK / AZUL **11699**
COD. 7898656075335
- BLACK / BLACK
COD. 7898656075397



LINHA BLACK




- BLACK / ROSA
COD. 7898656075298
- BLACK / VERMELHO **11702**
COD. 7898656075311
- BLACK / AZUL **11698**
COD. 7898656075274
- BLACK / BLACK
COD. 7898656075380



- BLACK / ROSA
COD. 7898656072990
- BLACK / VERMELHO **11701**
COD. 7898656072471
- BLACK / AZUL **11697**
COD. 7898656073652
- BLACK / BLACK
COD. 7898656075670



- BLACK / ROSA
COD. 7898726372043
- BLACK / VERMELHO
COD. 7898726372036
- BLACK / AZUL
COD. 7898726372029
- BLACK / BLACK
COD. 7898726372050



LINHA Gatos

BANHEIRO DO GATOS
meupet

BOIJA
ACOMPANHA UMA PAZUEIRA
BANDEJA

- Cód. 7898726370230
- Cód. 7898726370193
- Cód. 7898726370247
- Cód. 7898726370209
- Cód. 7898726370216
- Cód. 7898726370223 **11733**

ALTURA	40,0cm
COMPRIMENTO	50,0cm
LARGURA	40,0cm

Donut Cat HOME

DIMENSÕES / PRODUTO EMPILHADO

EMPILHABILIDADE: 5 PEDAÇOS

17,2 cm

20,2 cm

Dimensões do produto:

50,0cm DIÂMETRO

7,0cm

11732
DONUT CAT LARANJA
Cód. 7898656079614

12114
DONUT CAT VERMELHO
Cód. 7898726370217

11731
DONUT CAT AZUL
Cód. 7898726370216

DONUT CAT ROSA
Cód. 78983410454997

DONUT CAT LILÁS
Cód. 78983164564980

13 Kit Colchonete Rinopet 1 a 5

- AZUL - 11729**
- ROSA - 11730**
- ROJO - 11840**

Kit Colchonete Rinopet 1 a 5



Dispenser 20lt

11734

MAIS FORTE E
MAIS SEGURA
NO MANUSEIO



SISTEMA DE
MOLA MAIS
FLEXIVEL



ALAVANCA
DOSADORA
DUPLA
REFORÇADA



VÁLVULA PLASTPENSER
CÓD. 789865607778

11735

NOVA VÁLVULA
DOSADORA



UMA LINHA
MUITO MAIS
FORTE!

● PLASTPENSER 20L / AVULSO
CÓD. 789865607778

● PLASTPENSER 20L / AVULSO
CÓD. BARRA 789865607778

ALTURA	45,0cm
COMPRIMENTO	17,0cm
LARGURA	54,0cm

01



● PLASTPENSER 45L / 10 MÓDULOS
CÓD. 78986056075830

● PLASTPENSER 45L / 10 MÓDULOS
CÓD. 7898656075779

ALTURA	152cm
COMPRIMENTO	120cm
LARGURA	62,0cm

45



● PLASTPENSER 35L / 2 MÓDULOS
CÓD. 7898726370537

● PLASTPENSER 35L / 2 MÓDULOS
CÓD. 7898726370568

11875

ALTURA	125cm
COMPRIMENTO	40,0cm
LARGURA	52,0cm

35



● PLASTPENSER 45 MÓDULOS
CÓD. 7898726371930

● PLASTPENSER 45 MÓDULOS
CÓD. 7898726371922

12115

ALTURA	2,80m
COMPRIMENTO	85cm
LARGURA	52cm

45

plastpenser 45 LITROS

plastpenser

35 LITROS

Híbrido

45 LITROS

* Solicite maiores informações com o seu representante.

● PLASTPENSER HÍBRIDO 35L / 45L 10 MÓDULOS PRETO CÓD. 789872637052

● PLASTPENSER HÍBRIDO 35L / 45L 10 MÓDULOS LARANJA CÓD. 7898726371905

DESDE 1986


CASA

CENTRO AGROPECUARIO Y DISTRIBUIDORA

plastpenser
Práctico, Inteligente e Eficiente.

20 LITROS



 PLASTPENSER 20L /15 MÓDULOS
CÓD. 7898656079340


12013

 PLASTPENSER 20L /15 MÓDULOS
CÓD. 7898656079326


MEDIDAS	ALTURA	2,28m
	COMPRIMENTO	96,0cm
	LARGURA	52,0cm

15



 PLASTPENSER 20L /10 MÓDULOS
CÓD. 7898656079371

12014

 PLASTPENSER 20L /10 MÓDULOS
CÓD. 7898656077704

MEDIDAS	ALTURA	1,77m
	COMPRIMENTO	0,96cm
	LARGURA	52,0cm

05

DESDE



1986

CASA

CENTRO AGROPECUARIO
Y DISTRIBUIDORA



Casetinha Mega Fácil- 5100

06014

Medidas: 46 cm x 41 cm x 67 cm x 2,6 kg



Casetinha Mega Fácil- 5101

Medidas: 56 cm x 54 cm x 74 cm x 4 kg

06015



Casetinha Mega Fácil - 5102

06016

Medidas: 83x61x67cm



Casetinha Mega Fácil

n5 - 09800

Caixa de Transporte No1 - 3921

Medidas: 27 cm x 30 cm x 48 cm x 1,090 Kg

06017



Caixa de Transporte No2 - 3927

Medidas: 30 cm x 36.50 m x 57 cm x 1.4 kg

06018



Caixa de Transporte No3 - 3933

Medidas: 36 cm x 42 cm x 61.5 cm x 1.8 kg

06019



05471

**2148 - PÁ DOSADORA - MATERIAL
RECICLADO**



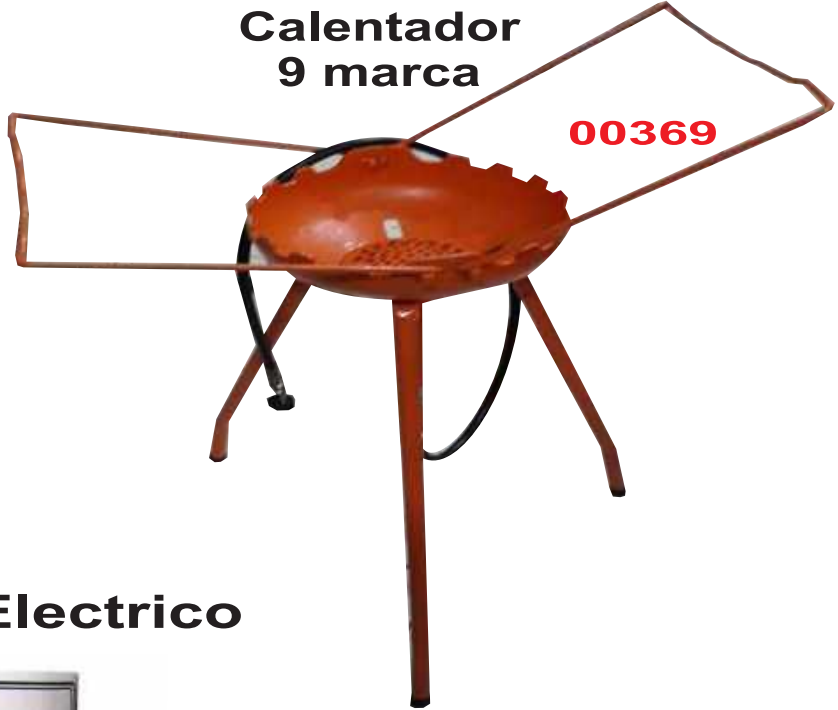
05472

**2149 - PÁ HIGIENICA - MATERIAL
RECICLADO**

**Calentador
2 marca
01690**



**Calentador
9 marca
00369**



**Mochador Electrico
03299**



Extensor Calentador



10915

Hervidor electrico



**2.200w - 11042
4.500w - 11043**

Lanza Fuego



**1registro - 00080
2registro - 03224**

- 03248 CARIMBO (0)
- 03249 CARIMBO (1)
- 03250 CARIMBO (2)
- 03251 CARIMBO (3)
- 03252 CARIMBO (4)
- 03253 CARIMBO (5)
- 03254 CARIMBO (6)
- 03255 CARIMBO (7)
- 03256 CARIMBO (8)



**5cm - 02373
6cm - 00723
7cm - 11941** Jg. Carimbo

PICANA ELECTRICA

DE 1960 1996
CASA
CENTRO AGROPECUARIO
Y DISTRIBUIDORA



DISPONIBLE EN PRESENTACION
FLEXIBLE Y RIGIDA.

12373

12374

PICANA ELECTRICA

Con Resorte 05954
Con Resorte Reforzado 10896



03176



MASTER

A Linha Master ISOLAR é indicada para cercar animais de pequeno e médio porte.

- Bobina e placa com isolamento ANTI UMIDADE = maior durabilidade
- Componentes de alta qualidade = garantia de funcionamento
- Ideal para pequenos e médios projetos de PIQUETEAMENTO.
- Qualidade garantida. Produção com tecnologia Européia
 - Proteção IBPX4 - Bivolt
 - Exige no mínimo 2 hastes de aterramento.
 - Melhor aproveitamento se utilizado com 2 fios

Codigo	Modelo	Alcance	Joules	Adicional
05809	ISO - 40K	7 KM	0,4j	Luz / Bobina
05810	ISO - 50K	10 KM	0,8j	Luz / Bobina
05859	ISO - 80K	15 KM	1,5j	Luz / Bobina
05860	ISO - 100K	20 KM	2,0j	Luz / Bobina
06087	ISO - 40KB	7 KM	0,4j	Bateria / Bobina

* Alcance estimado

PREMIUM

A linha Premium é indicada para animais de médio e grande porte.

- Equipado com TRANSFORMADOR, o que garante alta resistência a oscilações de energia
 - Excelente custo benefício: potência, durabilidade x custo
 - Ideal para projetos de alta exigência técnica.
 - Excelente desempenho por ter a função SECA CAPIM
 - Equipamento robusto e com forte potencia.
 - Equipada com para raio
 - Proteção IBPX4 - Bivolt
 - Exige no mínimo 2 hastes de aterramento.
- Melhor aproveitamento se utilizado com 2 fios



Codigo	Modelo	Alcance	Joules	Adicional
05861	ISO - 150K	30 KM	3,0j	Luz / Transformador
05862	ISO - 200K	35 KM	3,5j	Luz / Transformador
05863	ISO - 250K	40 KM	4,0j	Luz / Transformador
10092	ISO - 150KB	30 KM	3,0j	Bateria / Bobina
10091	ISO - 200KB	35 KM	3,5j	Bateria / Bobina

* Alcance estimado

SUPER PREMIUM



A Linha Super Premium é indicada para cercar animais de grande porte e ovinos

- Equipado com TRANSFORMADOR. O Mais robusto e potente da marca
- Não perde potência em contato da vegetação (função SECA CAPIM)
- Alta resistência as intempéries do tempo e oscilações de energia
- Ideal para Grandes projetos
- Equipada com para raio
- Exige no mínimo 3 hastes de aterramento.
- Melhor aproveitamento se utilizado com 2 fios

Codigo	Modelo	Alcance	Joules	Adicional
10093	ISO - 3000K	70 KM	7,0j	Luz / Transformador
07375	ISO - 3000KB	70 KM	7,0j	Bateria / Bobina

* Alcane estimado

SOLAR

A Linha SOLAR é ideal para propriedades com deficiência em energia elétrica, e para quem deseja reduzir custos.

- Estabilidade de ENERGIA: elimina oscilações evitando a queima do equipamento
- Excelente equipamento com energia renovável e alta potencia
- DIMINUI (e dependendo projeto: elimina) os Gastos com Energia Elétrica
- SIMPLES instalação e manutenção
- Pode ser usado como Ponto de energia no meio do campo, onde tem muitos piquetes
- Acompanha: Eletrificador + Pannel solar + bateria (s)
- Exige no mínimo 3 hastes de aterramento.
- Melhor aproveitamento se utilizado com 2 fios.



Modelo	Modelo	Alcance	Joules	Alimentação
10097	ISO - 40SL	7 KM	0,4j	Placa Solar 5W
10096	ISO - 80SL	15 KM	1,5j	Placa Solar 10W
10095	ISO - 150SL	30 KM	3,0j	Placa Solar 15W
10094	ISO - 250SL	40 KM	4,0j	Placa Solar 20W
05999	ISO - 3000SL	70 KM	7,0j	Placa Solar 30W

* Alcane estimado

Aislador Castaña



03877 CASTANHA NEGRO (PCT C/100)
06003 CASTANHA AMARILLO (PCT C/100)

Aislador Gancho Corto y Largo



05604 PARAFUSO NEGRO (PCT C/100)
07214 PARAFUSO AMARILLO (PCT C/100)
10783 PARAFUSO LARGO AMARILLO (PCT C/100)
10784 PARAFUSO LARGO NEGRO (PCT C/100)

Aislador Tipo Roldana 24" 30" 36"



04669 ROLDANA 24" NEGRO (PCT C/100)
04670 ROLDANA 30" NEGRO (PCT C/100)
07215 ROLDANA 30" AMARILLO (PCT C/100)
04671 ROLDANA 36" NEGRO (PCT C/100)
07216 ROLDANA 36" AMARILLO (PCT C/100)

Aislador W



03878 W NEGRO (PCT C/100)
07217 W AMARILLO (PCT C/100)

Aislador Varilla Regulable Aislador Gancho p/ Cimbra



06008 VERGALLAO NEGRO (PCT C/100)
07274 VERGALLAO AMARILLO (PCT C/100)

11205



Aislador Mola Externa c/2 Aislador Puño p/ Cimbra c/5



- 04587 AISLADOR PORTERA MOLA EXT
- 05388 AISLADOR PUÑO P/ CIMBRA RESORTE INT.(C/5) AMA
- 11696 AISLADOR PUÑO P/ CIMBRA RESORTE INT.(C/5) NEGRO

Haste palanque 1,2mt



10976

Chave Interruptora



05995

Cabo Subterráneo 50 mt



- 11447 CABLE SUBTERRANEO 50MT 8MM ALAMB 14 AZUL
- 11446 CABLE SUBTERRANEO 50MT 8MM ALAMB 14 ROJO
- 05908 CABLE SUBTERRANEO 50MT AMARILLO



Haste Tierra 2mt

05996



Tubo Isolador



- 05906 TUBO AISLANTE 1/2 - 50MT
- 05904 TUBO AISLANTE 3/8 - 50MT
- 05903 TUBO AISLANTE 5/16 - 100MTS
- 12096 TUBO AISLANTE 5/16 50MT
- 05905 TUBO AISLANTE 7/16 - 50MT
- 05907 TUBO AISLANTE 9/16 - 50MT

Placa de Identificação



05998



BOB.ELECT.EXTRA 700 MT (9 HILOS)
Código: 001359

12380



CARRETEL PLASTICO VACIO GRANDE
Código: 000011

12377



CARRETEL C/BOB 7 HILOS R/B 500 MTS
Código: 002046

12378



CARRETEL C/H ELECT.EXTRA 500 MS
Código: 000019

12379





11960 - Cinta Eletroplastico 12mm 200mt

- 03651 ELETROPLASTICO 250MT
- 03652 ELETROPLASTICO 500MT
- 02311 ELETROPLASTICO 750MT
- 06011 ELETROPLASTICO INOX 250MT
- 06012 ELETROPLASTICO INOX 500MT
- 06013 ELETROPLASTICO INOX 750MT



**Catraca c/ roseta
p/ esticar arame**

00921
11134 Super



**Catraca p/ emendar
arame**

00259



Catraca Electrica

03946



Esticador Bobe

07300



Chave

07299



**Chave para
emendar arame**

03066



**Maquina
de
aramar**

03223





CASA DO SERRALHEIRO

BWG 10

BWG 12

BWG 14

BWG 16



BWG 18

BWG 20

BWG 24

BWG 22



11744

ALAMBRE ACERO GALV. BWG 10 3,40MM 1KG

11745

ALAMBRE ACERO GALV. BWG 12 2,77MM 1KG

11746

ALAMBRE ACERO GALV. BWG 14 2,11MM 1KG

11747

ALAMBRE ACERO GALV. BWG 16 1,65MM 1KG

11748

ALAMBRE ACERO GALV. BWG 18 1,24MM 1KG

11749

ALAMBRE ACERO GALV. BWG 20 0,89MM 1KG


11750

ALAMBRE ACERO GALV. BWG 22 0,00MM 1KG



11751

ALAMBRE ACERO RECOZIDO BWG 18 1,24MM 1KG



- | | |
|-------|----------------------------|
| 11741 | ALAMBRE MIG PRO 0,8MM 15KG |
| 11742 | ALAMBRE MIG PRO 1,0MM 15KG |
| 11743 | ALAMBRE MIG PRO 1,2MM 15KG |



- | | |
|-------|----------------------------------|
| 11752 | CLAVO 10X10 CON CABEZA 1KG |
| 11753 | CLAVO 10X10 SIN CABEZA 1KG |
| 11754 | CLAVO 15X15 CON CABEZA 1KG |
| 11755 | CLAVO 17X21 CON CABEZA 1KG |
| 11756 | CLAVO 17X27 CON CABEZA 1KG |
| 11757 | CLAVO 17X27 CON DOBLE CABEZA 1KG |
| 11758 | CLAVO 18X24 CON CABEZA 1KG |
| 11759 | CLAVO 18X30 CON CABEZA 1KG |
| 11760 | CLAVO 18X30 CON DOBLE CABEZA 1KG |
| 11761 | CLAVO 19X36 CON CABEZA 1KG |
| 11762 | CLAVO P/ TEJA GALV. 18X27 500GR |

DESDE



1986

CASA

CENTRO AGROPECUARIO
Y DISTRIBUIDORA



Sembradora Matraca

00985 - pico fino
04787 - pico largo



Sembradora Perna Grilo

07536 - pico fino
07537 - pico largo



Adebadeira 13AAZ



07377

Sembradora Ref. 03

Altura:

03 e 04 = 88 cm

103 = 92cm

Ponteira:

03 e 04 = 4,2 cm

103 = 3,2 cm de largura

Depósito:

quadrado, capacidade 1,5 litros

Registro:

nylon, tipo gaveta

Embalagem:

caixa de papelão com 06 unidades



01076

Sembradora Ref. 113



01072

Altura:

91 cm

Ponteira:

3,2 cm de largura

Depósito:

cilindrico, capacidade 1,7 litros

Registro:

nylon reforçado com fibra de vidro, tipo gaveta

Embalagem:

caixa de papelão com 06 unidades

Observações:

*Plantio direto, ponteira alta e estreita



01807

Sembradora Ref.13

Altura:

90cm

Ponteira:

6,2 cm de largura

Depósito:

cilindrico, capacidade 1,7 litros

Registro:

alumínio, tipo gaveta

Embalagem:

caixa de papelão com 06 unidades

DESDE



1986

CASA

CENTRO AGROPECUARIO
Y DISTRIBUIDORA

Sembradora Ref. 13AZ

Altura:
91 cm
Ponteira:
7,4 cm de largura, com separador interno
Depósito:
cilindrico, semente = chapa pintada,
adubo
Ref.13AZ=chapa zincada,
capacidade 1,5 litros cada.

Embalagem:
caixa de papelão com 06 unidades



00892

Sembradora Adubadera Ref. 166A / 166AZ

01630 01479

Altura:
92 cm
Ponteira:
dupla, 2,8 cm de largura cada,
separadas em 2,5 cm,
reforçada com calço de aço na ponta.
Depósito:
semente = chapa pintada,
adubo

ref.166A=chapa inox
Ref.166AZ=chapa zincada,
capacidade 1,5 litros cada.

Embalagem:
caixa de papelão com 04 unidades



Sembradora Adubadera Ref. 102A/102AZ

02140 01240

Altura:
92 cm
Ponteira:
dupla, 2,8 cm largura cada, separadas em 2,5 cm,
reforçada com calço de aço na ponta.

Depósito:
retangular, semente = chapa pintada e
adubo

Ref. 102A = chapa inox
Ref. 102AZ = chapa zincada,
capacidade 1,5 litros cada

Embalagem:
caixa de papelão com 03 unidades



kit disco
sembradora
102
06007

DESDE 1986

CASA

CENTRO AGROPECUARIO
Y DISTRIBUIDORA

Sembradora Simple y Doble



11883



11882



DESDE 1986



CASA

CENTRO AGROPECUARIO
Y DISTRIBUIDORA

SEMBRADOR DE HORTALIZAS



11889

DESDE 1986



CASA

CENTRO AGROPECUARIO
Y DISTRIBUIDORA


Sembradora de Rodillo



11879



11131



11132



Tela Plastica

02398 GALINHEIRO 1,00X50 PRETA

02401 GALINHEIRO 1,50X50 PRETA

02399 PINTEIRO N_4 1,00X50 PRETA

02402 PINTEIRO N_4 1,50X50 PRETA

02400 VIVEIRO N_5 1,00X50 PRETA

02403 VIVEIRO N_5 1,50X50 PRETA


VIVEIRO



PINTEIRO



GALINHEIRO



DESDE 1986

CASA

CENTRO AGROPECUARIO
Y DISTRIBUIDORA



Marca : AJAX
11081 TECIDO HEX. METAL VIVEIRO 0,60X50
11082 TECIDO HEX. METAL VIVEIRO 0.80X50

- 06532 METAL VIVEIRO 1,00X50
- 06533 METAL VIVEIRO 1,50X50
- 06534 METAL PINTEIRO 1,00X50
- 06535 METAL PINTEIRO 1,50X50
- 10464 METAL PINTERO 1,00X50 ALA.22
- 10465 METAL PINTERO 1,50X50 ALA.22
- 06536 METAL GALINHEIRO 1,50X50
- 06780 METAL MANGUEIRAO 1,00X50
- 06781 METAL MANGUEIRAO 1,50X50



Telas Hexagonais ABNT NRB 10122

Designação	Malha	Diâmetro		Gramatura Mínima Zinco	Alturas (Metro)						Comprimento	
		Polegada	BWG		mm	0,60	0,80	1,00	1,20	1,50		1,80
VIVEIRO	1/2"	24	0,56	20 g/m ²			17,20		24,50			50 metros
PINTEIRO	1"	22	0,71	20 g/m ²			18,30		26,06			50 metros
GALINHEIRO	2"	22	0,71	20 g/m ²				9,30	11,32			50 metros

TELA SOLDADA

- 08202 - 1,00X25 (5X10) ALAMBRE 1,60
- 08391 - 1,00X25 (5X15) ALAMBRE 2,30
- 08394 - 1,00X25 (5X5) ALAMBRE 2,76
- 08203 - 1,20X25 (5X10) ALAMBRE 1,60
- 08392 - 1,20X25 (5X15) ALAMBRE 2,30
- 08204 - 1,50X25 (5X10) ALAMBRE 1,60
- 08393 - 1,50X25 (5X15) ALAMBRE 2,30
- 09350 - 1,80X25 (5X15) ALAMBRE 2,30



DESDE



1986

CASA

CENTRO AGROPECUARIO
Y DISTRIBUIDORA

Piola AQUARELA

Seda 100% virgem
Capa e miolo PP
(POLIPROPILENO)



07557	AQUARELA	03MM	625MT
07558	AQUARELA	04MM	360MT
07559	AQUARELA	05MM	250MT
07560	AQUARELA	06MM	165MT
07561	AQUARELA	08MM	258MT
07562	AQUARELA	10MM	190MT
07563	AQUARELA	12MM	140MT
07564	AQUARELA	14MM	110MT

02433	PIOLA	3,0 MM TROPICAL	RL 625 MT
01348	PIOLA	4,0 MM TROPICAL	RL 360 MT
02435	PIOLA	5,0 MM TROPICAL	RL 250 MT
01247	PIOLA	6,0 MM TROPICAL	RL 165 MT
00560	PIOLA	8,0 MM TROPICAL	RL 258 MT
01307	PIOLA	10 MM TROPICAL	RL 190 MT
01313	PIOLA	12 MM TROPICAL	RL 140 MT
10623	PIOLA	14 MM TROPICAL	RL 110 MT

Piola ECO COLORIDA

Trançada Ecológica (PET)
Corda tipo "SEDA"



07550	ECO COLORIDA	03MM	297MT
07551	ECO COLORIDA	04MM	217MT
07552	ECO COLORIDA	05MM	133MT
07553	ECO COLORIDA	06MM	97MT
07554	ECO COLORIDA	08MM	157MT
07555	ECO COLORIDA	10MM	113MT
07556	ECO COLORIDA	12MM	73MT

Piola PET VERDE

Trançada Ecológica (PET)
Tipo "SEDA" em ROLO.



10931	PIOLA	PET	VERDE	06MM	11KG
07540	PIOLA	PET	VERDE	08MM	11KG
07541	PIOLA	PET	VERDE	10MM	11KG
07542	PIOLA	PET	VERDE	12MM	11KG
07543	PIOLA	PET	VERDE	14MM	11KG
07544	PIOLA	PET	VERDE	16MM	11KG

Piola PET MONO

Monofilamento Tipo NYLON



11135	PIOLA	PET	MONO	06MM	11KG
07545	PIOLA	PET	MONO	08MM	11KG
07546	PIOLA	PET	MONO	10MM	11KG
07547	PIOLA	PET	MONO	12MM	11KG
07548	PIOLA	PET	MONO	14MM	11KG
07549	PIOLA	PET	MONO	16MM	11KG



04866 PE 02MM AZUL PESCA KG

04739 PE TRANCADA 12MM

Piola PP



- 07035 PP 2,0MM AZUL APROX.1KG
- 07949 PP 2.0MM BLANCA APROX.1KG
- 07032 PP 2.0MM NEGRO APROX.1KG
- 07033 PP 2,0MM ROJO APROX.1KG
- 07034 PP 2,0MM VERDE APROX.1KG
- 07039 PP 2,5MM AZUL APROX.1KG
- 07950 PP 2.5MM BLANCA APROX.1KG
- 07036 PP 2,5MM NEGRO APROX.1KG
- 07037 PP 2,5MM ROJO APROX.1KG
- 07038 PP 2,5MM VERDE APROX.1KG
- 07043 PP 3,0MM AZUL APROX.1KG
- 07951 PP 3.0MM BLANCA APROX.1KG
- 07040 PP 3,0MM NEGRO APROX.1KG
- 07041 PP 3,0MM ROJO APROX.1KG
- 07042 PP 3,0MM VERDE APROX.1KG

Hilo

200 gr 8" 154mt **11523**

400 gr 8" 300mt **09658**

1kg 8" 750mt **11524**



**Piola Sisal 155/1-9kg
(Fardo con 2 rollos -18kg)**



11695



DESDE 1986

CASA

CENTRO AGROPECUARIO
Y DISTRIBUIDORA

MÁQUINA DE COSER BOLSA

06064




DESDE 1986

CASA

CENTRO AGROPECUARIO
Y DISTRIBUIDORA

HILO DE COSER

Aguja Maq Coser



03361

04855
3KG

03682
250GR



FIAÇÃO MACUL 01744

DESDE 1986



CASA

CENTRO AGROPECUARIO
Y DISTRIBUIDORA

40 KG
11893



BASCULA
DIGITAL

3 KG
04548



++++
++++
++++

++++
++++
++++

DESDE 1986



CASA

CENTRO AGROPECUARIO
Y DISTRIBUIDORA



BASCULA
DIGITAL



300 KG
04841

150 KG
03661

++++
++++
++++

++++
++++
++++


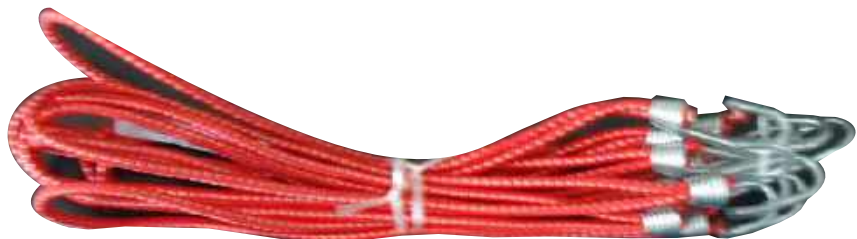
Extensor para moto 1mt, 1,5mt y 2mt



02465 EXTENSORES 1,5 MT (PCT C/10)
02454 EXTENSORES 1 MT (PCT C/10)
02476 EXTENSORES 2,00 MT (PCT C/10)

Agarra Lona

02453



DESDE 1986

CASA

CENTRO AGROPECUARIO Y DISTRIBUIDORA



Sarandas
madera y plastico

TELAS MM



- 08081 SARANDA AGRIC. ARROZ 60MM REFORC. C/6
- 07952 SARANDA AGRIC. FEIJAO 60MM REFORC. C/6
- 07953 SARANDA AGRIC. FEIJAO 65MM REFORC. C/6
- 07954 SARANDA AGRIC. FEIJAO 70MM REFORC. C/6

- 02408 SARANDA AGRIC. 65 MM FEIJAO(4AROS)(FD C/6)
- 03358 SARANDA AGRIC. 65M CAFE(4 AROS)(FD C/6)
- 02793 SARANDA AGRIC. 70 MM FEIJAO(4AROS)(FD C/6)
- 02078 SARANDA AGRIC.55 MM ARENA (4 AROS) (FD C/6)
- 02019 SARANDA AGRIC.55 MM ARROZ(4 AROS) (FD C/6)
- 02023 SARANDA AGRIC.55 MM FEIJAO(4 AROS) (FD C/6)
- 02079 SARANDA AGRIC.60 MM ARENA (4 AROS) (FD C/ 6)
- 02020 SARANDA AGRIC.60 MM ARROZ (4 AROS) (FD C/6)
- 02024 SARANDA AGRIC.60 MM FEIJAO(4 AROS) (FD C/6)
- 03452 SARANDA AGRIC.55 MM ARENA PLAST (FD C/6)
- 03450 SARANDA AGRIC.55 MM ARROZ PLAST(FD C/06)
- 03451 SARANDA AGRIC.55 MM FEIJAO PLAST(FD C/6)

Saranda borde acero



MABELINI
arruelas e peneiras

05430 ARO ACO 55 FEIJAO



- 10082 Poroto 70cm
- 10083 Arroz 70cm
- 10084 Cafe 70cm
- 10085 Arena 55cm
- 11556 Arroz 55cm
- 11557 Poroto 55cm



Areia, Farinha, Arroz, Cafe e Feijão

DESDE



1986

CASA

CENTRO AGROPECUARIO
Y DISTRIBUIDORA

TELA MOSQUITEIRA



1,00X50 VERDE - **08185**

1,20X50 VERDE - **08187**

1,50X50 VERDE - **08189**

1,00X50 BLANCO - **08186**

1,20X50 BLANCO - **08188**

1,50X50 BLANCO - **08190**



Tejido
naranja y blanco

1,20x50 - **08191**



Tejido Tapume
naranja

1,20x50 - **08192**



DESDE



1986

CASA

CENTRO AGROPECUARIO
Y DISTRIBUIDORA

LONAXX
A marca da lona



07262	10X50 75KG	09226	6X100 23KG
04875	2X100 10KG.	03616	6X100 30KG
03611	2X100 15KG	03617	6X100 45KG
03612	2X100 20KG	11354	6X100 60KG
10897	3X100 30KG	03618	6X100 72KG
09224	4X100 12KG	07657	8X100 120KG
09225	4X100 15KG	08129	8X100 30KG
03613	4X100 20KG	03619	8X100 40KG
03614	4X100 36KG	03620	8X100 80KG
03615	4X100 48KG	10745	8X100 90KG
		03621	8X100 96KG



11158	CARPA TRANSPARENTE 4X50 18KG
11157	CARPA TRANSPARENTE 4X50 30KG
11156	CARPA TRANSPARENTE 6X50 27KG
11155	CARPA TRANSPARENTE 6X50 45KG
11154	CARPA TRANSPARENTE 8X50 36KG
11153	CARPA TRANSPARENTE 8X50 60KG

LONAXX
A marca da lona



11164	CARPA AMARILLA 4X50 18KG
11163	CARPA AMARILLA 4X50 30KG
11162	CARPA AMARILLA 6X50 27KG
11161	CARPA AMARILLA 6X50 45KG
11160	CARPA AMARILLA 8X50 36KG
11159	CARPA AMARILLA 8X50 60KG

LONAXX
A marca da lona

LONA ENCERADO DE POLIETILENO

- Ilhoses metálicas;
- Fio sintético ao redor da bainha para maior resistência e durabilidade;
- Polietileno de alta e baixa densidade com aditivo que protege contra os raios ultravioleta;
- Indicada para indústria, agricultura, construção, recreação, utilidades domésticas, cobertura de equipamentos, sacarias, caçambas, móveis, pisos, estoque, etc.

IDEAL PARA:

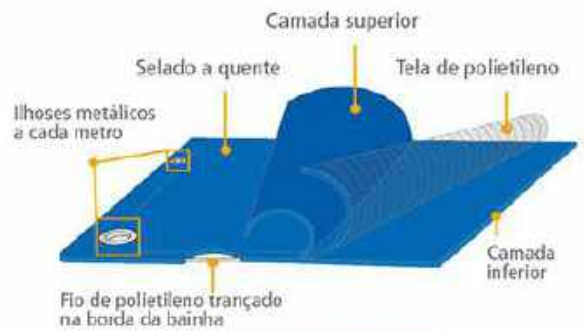
- Construção;
- Indústria;
- Agricultura;
- Camping;
- Pesca;
- Náutica.



MICRAS
100

Referência		Tamanho	Embalagem
Azul	Laranja		
350745	351679	2m x 2m	07964 01
350753	351695	3m x 2m	07984 01
350761	351717	3m x 3m	07965 01
350770	351725	4m x 3m	07966 01
350788	351733	4m x 4m	07985 01
350800	351750	5m x 4m	07986 01
350818	351768	5m x 5m	07988 01
350834	351784	6m x 4m	07987 01
350842	351792	6m x 5m	07989 01

- 5x3 - 09711
- 6x3 - 09712
- 6x6 - 09713
- 7x4 - 09714
- 7x5 - 09715
- 7x6 - 09716



Ilhoses Metálicas reforçadas e com tratamento anticorrosão



Fio Sintético ao Redor da Lona garante maior resistência no manuseio e aplicação

- 11558 CARPA POLIET. 2X2 A08059 150MIC
- 11559 CARPA POLIET. 3X2 A08060 150MIC
- 11560 CARPA POLIET. 3X3 A08061 150MIC
- 11561 CARPA POLIET. 4X2 A08112 150MIC
- 11562 CARPA POLIET. 4X3 A08062 150MIC
- 11563 CARPA POLIET. 4X4 A08063 150MIC
- 11564 CARPA POLIET. 5X3 A08064 150MIC
- 11565 CARPA POLIET. 5X4 A08065 150MIC
- 11566 CARPA POLIET. 5X5 A08066 150MIC
- 11567 CARPA POLIET. 6X3 A08113 150MIC
- 11568 CARPA POLIET. 6X4 A08067 150MIC
- 11569 CARPA POLIET. 6X5 A08068 150MIC
- 11570 CARPA POLIET. 6X6 A08069 150MIC
- 11571 CARPA POLIET. 7X4 A08101 150MIC
- 11572 CARPA POLIET. 7X5 A08070 150MIC
- 11573 CARPA POLIET. 7X6 A08071 150MIC



MICRAS
150

DESDE 1986

CASA

CENTRO AGROPECUARIO Y DISTRIBUIDORA

- Material: polietileno.
- Indicada para agricultura, construcción civil, acampamento, pesca, ferias libres e indústrias.
- Aproximadamente 300 micras.
- Ilhosos metálicos a cada 1 metro.
- Cor: prata/prato.



300 micras

CÓDIGO	TAMANHO (M.)	EMBALAGEM
A08177 789965891 454 7	11896 2 x 2	15
A08178 789965891 455 4	11897 3 x 2	10
A08179 789965891 456 1	11898 3 x 3	6
A08180 789965891 457 8	11899 4 x 3	5
A08181 789965891 458 5	11900 4 x 4	3
A08182 789965891 459 2	11901 5 x 3	4
A08183 789965891 460 8	11902 5 x 4	3
A08184 789965891 461 5	11903 6 x 4	2
A08185 789965891 462 2	11904 6 x 5	2
A08186 789965891 463 9	11905 8 x 4	2
A08187 789965891 464 6	11906 10 x 8	1

3x3 - 3x4



06049 BEIGE 3X3
06050 BEIGE 3X4



DESDE



1986

CASA

CENTRO AGROPECUARIO
Y DISTRIBUIDORA

BALAIIO



05881
DM-01

Altura: 20cm
Diámetro: 27cm
Capacidade: 10 litros



05882
DM-02

Altura: 22cm
Diámetro: 30cm
Capacidade: 13 litros



05883
DM-03

Altura: 37cm
Diámetro: 35cm
Capacidade: 20 litros



05884
DM-04

Altura: 33cm
Diámetro: 42cm
Capacidade: 35 litros



05885
DM-05

Altura: 38cm
Diámetro: 48cm
Capacidade: 50 litros



05886
DM-06

Altura: 45cm
Diámetro: 48cm
Capacidade: 60 litros

DESDE



1986

CASA

CENTRO AGROPECUARIO
Y DISTRIBUIDORA



Botina Raspa

BOTINA RASPA	132	N34	01426
BOTINA RASPA	132	N37	01415
BOTINA RASPA	132	N38	01416
BOTINA RASPA	132	N39	01417
BOTINA RASPA	132	N40	01418
BOTINA RASPA	132	N41	01419
BOTINA RASPA	132	N42	01420
BOTINA RASPA	132	N43	01428
BOTINA RASPA	132	N44	01421

- 07918 F350 AGRO N35 CASTOR
- 07919 F350 AGRO N36 CASTOR
- 07920 F350 AGRO N37 CASTOR
- 07921 F350 AGRO N38 CASTOR
- 07922 F350 AGRO N39 CASTOR
- 07923 F350 AGRO N40 CASTOR
- 07924 F350 AGRO N41 CASTOR
- 07925 F350 AGRO N42 CASTOR
- 07926 F350 AGRO N43 CASTOR
- 07927 F350 AGRO N44 CASTOR



- 07907 F350 AGRO N35 MARROM
- 07908 F350 AGRO N36 MARROM
- 07910 F350 AGRO N37 MARROM
- 07909 F350 AGRO N38 MARROM
- 07911 F350 AGRO N39 MARROM
- 07912 F350 AGRO N40 MARROM
- 07913 F350 AGRO N41 MARROM
- 07914 F350 AGRO N42 MARROM
- 07915 F350 AGRO N43 MARROM
- 07916 F350 AGRO N44 MARROM



DESDE



1986

CASA

CENTRO AGROPECUARIO
Y DISTRIBUIDORA



DYNATOS

06379	DYNATOS	TP80	36
06380	DYNATOS	TP80	37
00151	DYNATOS	TP80	38
00153	DYNATOS	TP80	39
00156	DYNATOS	TP80	40
00160	DYNATOS	TP80	41
00161	DYNATOS	TP80	42
00162	DYNATOS	TP80	43
00163	DYNATOS	TP80	44
06410	DYNATOS	TP80	45

BOTINA DE ELÁSTICO BIDENSIDADE

COURO
HIDROFUGADO

TP080

Biqueira de Polipropileno



BIDENSIDADE
-flex-

BOTINA DE AMARRAR

022

SEM BIQUEIRA

04091	SEG.NEGRA	AMARRAR	022	N38
04092	SEG.NEGRA	AMARRAR	022	N39
04093	SEG.NEGRA	AMARRAR	022	N40
04094	SEG.NEGRA	AMARRAR	022	N41
04095	SEG.NEGRA	AMARRAR	022	N42
04096	SEG.NEGRA	AMARRAR	022	N43
04097	SEG.NEGRA	AMARRAR	022	N44
12237	SEG.NEGRA	AMARRAR	022	N45

023

BIQUEIRA DE AÇO

03207	SEG.NEGRA	AMARRAR	023	C/BICO
03210	SEG.NEGRA	AMARRAR	023	C/BICO
03211	SEG.NEGRA	AMARRAR	023	C/BICO
03212	SEG.NEGRA	AMARRAR	023	C/BICO
03213	SEG.NEGRA	AMARRAR	023	C/BICO
03214	SEG.NEGRA	AMARRAR	023	C/BICO
03215	SEG.NEGRA	AMARRAR	023	C/BICO
03216	SEG.NEGRA	AMARRAR	023	C/BICO

CALÇADOS
CARTOM

DESDE



1986

CASA

CENTRO AGROPECUARIO
Y DISTRIBUIDORA



CALÇADOS
CARTOM

BOTINA DE ELÁSTICO

026

SEM BIQUEIRA

02486	SEG	NEGRA	026	N38
02488	SEG	NEGRA	026	N39
02490	SEG	NEGRA	026	N40
02493	SEG	NEGRA	026	N43
02494	SEG	NEGRA	026	N44
02634	SEG	NEGRA	026	N45

027

BIQUEIRA DE AÇO

06737	SEG	NEGRA	027	N37	C/BIQUEIRA
02535	SEG	NEGRA	027	N38	C/BIQUEIRA
02536	SEG	NEGRA	027	N39	C/BIQUEIRA
02537	SEG	NEGRA	027	N40	C/BIQUEIRA
02538	SEG	NEGRA	027	N41	C/BIQUEIRA
02540	SEG	NEGRA	027	N42	C/BIQUEIRA
02541	SEG	NEGRA	027	N43	C/BIQUEIRA
02542	SEG	NEGRA	027	N44	C/BIQUEIRA
02635	SEG	NEGRA	027	N45	C/BIQUEIRA



SAPATO DE AMARRAR

030

SEM BIQUEIRA

04154	SEG.	AMARRAR	030	N38
04155	SEG.	AMARRAR	030	N39
04156	SEG.	AMARRAR	030	N40
04157	SEG.	AMARRAR	030	N41
04158	SEG.	AMARRAR	030	N42
04159	SEG.	AMARRAR	030	N43
04160	SEG.	AMARRAR	030	N44

031

BIQUEIRA DE AÇO

04147	SEG.	AMARRAR	031	C/BICO	38
04148	SEG.	AMARRAR	031	C/BICO	39
04149	SEG.	AMARRAR	031	C/BICO	40
04150	SEG.	AMARRAR	031	C/BICO	41
04151	SEG.	AMARRAR	031	C/BICO	42
04152	SEG.	AMARRAR	031	C/BICO	43
04153	SEG.	AMARRAR	031	C/BICO	44

DESDE



1986

CASA

CENTRO AGROPECUARIO
Y DISTRIBUIDORA

CARTOM 1000

CALÇADO DE POLIURETANO PARA USO PROFISSIONAL.



SAPATO POLIMÉRICO BIDENSIDADE - BRANCO

COB101

SEM BIQUEIRA

06715	POLIMERIC	COB101	N34
06716	POLIMERIC	COB101	N35
06717	POLIMERIC	COB101	N36
06718	POLIMERIC	COB101	N37
06719	POLIMERIC	COB101	N38
06720	POLIMERIC	COB101	N39
06721	POLIMERIC	COB101	N40
06722	POLIMERIC	COB101	N41
06723	POLIMERIC	COB101	N42
06724	POLIMERIC	COB101	N43
06725	POLIMERIC	COB101	N44

CALÇADOS CARTOM



SAPATO POLIMÉRICO BIDENSIDADE - PRETO

COB201

SEM BIQUEIRA

06726	POLIMERIC	COB201	N34
06727	POLIMERIC	COB201	N35
06728	POLIMERIC	COB201	N36
06729	POLIMERIC	COB201	N37
06730	POLIMERIC	COB201	N38
06731	POLIMERIC	COB201	N39
06732	POLIMERIC	COB201	N40
06733	POLIMERIC	COB201	N41
06734	POLIMERIC	COB201	N42
06735	POLIMERIC	COB201	N43
06736	POLIMERIC	COB201	N44

DESDE



1986

CASA

CENTRO AGROPECUARIO
Y DISTRIBUIDORA



BOTINA DE ELÁSTICO NOBUCK PRETO

TP096P

SEM BIQUEIRA

04413 TP96	PRETA	33
04414 TP96	PRETA	34
04415 TP96	PRETA	35
04416 TP96	PRETA	36
04417 TP96	PRETA	37
04133 TP96	PRETA	38
04134 TP96	PRETA	39
04135 TP96	PRETA	40
04136 TP96	PRETA	41
04137 TP96	PRETA	42
04138 TP96	PRETA	43
04139 TP96	PRETA	44



BOTINA DE ELÁSTICO NOBUCK CAFÉ

TP096C

SEM BIQUEIRA

04408 TP96	CAFE	33
04409 TP96	CAFE	34
04410 TP96	CAFE	35
04411 TP96	CAFE	36
04412 TP96	CAFE	37
04140 TP96	CAFE	38
04141 TP96	CAFE	39
04142 TP96	CAFE	40
04143 TP96	CAFE	41
04144 TP96	CAFE	42
04145 TP96	CAFE	43
04146 TP96	CAFE	44

DESDE



1986

CASA

CENTRO AGROPECUARIO
Y DISTRIBUIDORA



LANÇAMENTO
NOVA FORMA

CALÇADOS
CARTOM

BOTINA DE ELÁSTICO NOBUCK AMARELO

TP040AGRO

SEM BIQUEIRA

- 06693 AGRO TP40 N34
- 06694 AGRO TP40 N35
- 06695 AGRO TP40 N36
- 06696 AGRO TP40 N37
- 06697 AGRO TP40 N38
- 06698 AGRO TP40 N39
- 06699 AGRO TP40 N40
- 06700 AGRO TP40 N41
- 06701 AGRO TP40 N42
- 06702 AGRO TP40 N43
- 06703 AGRO TP40 N44
- 06704 AGRO TP40 N45



AGRO

BOTINA DE ELÁSTICO COURO VAQUETA PRETO

TP065AGRO

SEM BIQUEIRA

- 05184 TP65 LISA N34
- 05185 TP65 LISA N35
- 05186 TP65 LISA N36
- 05187 TP65 LISA N37
- 05188 TP65 LISA N38
- 05189 TP65 LISA N39
- 05190 TP65 LISA N40
- 05191 TP65 LISA N41
- 05371 TP65 LISA N42
- 05372 TP65 LISA N43
- 05373 TP65 LISA N44

DESDE



1986

CASA

CENTRO AGROPECUARIO
Y DISTRIBUIDORA



AGRO

BOTINA DE ELÁSTICO NOBUCK CAFÉ

- 05168 TP45 CAFE N34
- 05169 TP45 CAFE N35
- 05170 TP45 CAFE N36
- 05171 TP45 CAFE N37
- 05172 TP45 CAFE N38
- 05173 TP45 CAFE N39
- 05174 TP45 CAFE N40
- 05175 TP45 CAFE N41
- 05365 TP45 CAFE N42
- 05366 TP45 CAFE N43
- 05367 TP45 CAFE N44



CALÇADOS CARTOM

BOTINA DE ELÁSTICO NOBUCK PRETO

- 05176 TP55 PRETA N34
- 05177 TP55 PRETA N35
- 05178 TP55 PRETA N36
- 05179 TP55 PRETA N37
- 05180 TP55 PRETA N38
- 05181 TP55 PRETA N39
- 05182 TP55 PRETA N40
- 05183 TP55 PRETA N41
- 05368 TP55 PRETA N42
- 05369 TP55 PRETA N43
- 05370 TP55 PRETA N44

TP055AGRO

SEM BIQUEIRA



TÊNIS DE ELÁSTICO NOBUCK CAFÉ BIDENSIDADE

TP052C

SEM BIQUEIRA

05234	BOTINA TP52FN N33
05235	BOTINA TP52FN N34
05236	BOTINA TP52FN N35
05237	BOTINA TP52FN N36
05238	BOTINA TP52FN N37
05239	BOTINA TP52FN N38
05240	BOTINA TP52FN N39
05241	BOTINA TP52FN N40
05242	BOTINA TP52FN N41



TP053C

SEM BIQUEIRA

05243	BOTINA TP53FN N33
05244	BOTINA TP53FN N34
05245	BOTINA TP53FN N35
05246	BOTINA TP53FN N36
05247	BOTINA TP53FN N37
05248	BOTINA TP53FN N38
05250	BOTINA TP53FN N40
05251	BOTINA TP53FN N41

DESDE



1986

CASA

CENTRO AGROPECUARIO
Y DISTRIBUIDORA



BOTINA DE AMARRAR NOBUCK CAFÉ - 3 GOMOS

TP092C

SEM BIQUEIRA

04383 TP92	CAFE	33
04384 TP92	CAFE	34
04385 TP92	CAFE	35
04386 TP92	CAFE	36
04387 TP92	CAFE	37
04105 TP92	CAFE	38
04106 TP92	CAFE	39
04107 TP92	CAFE	40
04108 TP92	CAFE	41
04109 TP92	CAFE	42
04111 TP92	CAFE	43
04110 TP92	CAFE	44



BOTINA DE AMARRAR NOBUCK PRETO - 3 GOMOS

TP092P

SEM BIQUEIRA

04388 TP92	PRETA	33
04389 TP92	PRETA	34
04390 TP92	PRETA	35
04391 TP92	PRETA	36
04392 TP92	PRETA	37
04098 TP92	PRETA	38
04099 TP92	PRETA	39
04100 TP92	PRETA	40
04102 TP92	PRETA	41
04101 TP92	PRETA	42
04103 TP92	PRETA	43
04104 TP92	PRETA	44

DESDE



1986

CASA

CENTRO AGROPECUARIO
Y DISTRIBUIDORA



04393	TP94	BEGE	33
04394	TP94	BEGE	34
04395	TP94	BEGE	35
04396	TP94	BEGE	36
04397	TP94	BEGE	37
04119	TP94	BEGE	38
04120	TP94	BEGE	39
04121	TP94	BEGE	40
04122	TP94	BEGE	41
04124	TP94	BEGE	42
04123	TP94	BEGE	43
04125	TP94	BEGE	44

BOTINA DE AMARRAR NOBUCK BEGE - 3 GOMOS

TP094B

SEM BIQUEIRA



04403	TP94	PRETA	33
04404	TP94	PRETA	34
04405	TP94	PRETA	35
04406	TP94	PRETA	36
04407	TP94	PRETA	37
04112	TP94	PRETA	38
04113	TP94	PRETA	39
04114	TP94	PRETA	40
04115	TP94	PRETA	41
04116	TP94	PRETA	42
04117	TP94	PRETA	43
04118	TP94	PRETA	44

BOTINA DE AMARRAR NOBUCK PRETO - 3 GOMOS

TP094P

SEM BIQUEIRA



04398	TP94	CAFE	33
04399	TP94	CAFE	34
04400	TP94	CAFE	35
04401	TP94	CAFE	36
04402	TP94	CAFE	37
04126	TP94	CAFE	38
04127	TP94	CAFE	39
04128	TP94	CAFE	40
04129	TP94	CAFE	41
04130	TP94	CAFE	42
04131	TP94	CAFE	43
04132	TP94	CAFE	44

BOTINA DE AMARRAR NOBUCK CAFÉ - 3 GOMOS

TP094C

SEM BIQUEIRA

DESDE



1986

CASA

CENTRO AGROPECUARIO
Y DISTRIBUIDORA



BOTINA DE AMARRAR NOBUCK PRETO

TP200P

SEM BIQUEIRA

05260 TP200 PRETO N37
05261 TP200 PRETO N38
05262 TP200 PRETO N39
05263 TP200 PRETO N40

05266 TP200 PRETO N42
05264 TP200 PRETO N43
05267 TP200 PRETO N44



BOTINA DE AMARRAR NOBUCK CAFÉ

TP200C

SEM BIQUEIRA

05252 TP200 CAFE N37
05253 TP200 CAFE N38
05254 TP200 CAFE N39

05258 TP200 CAFE N43
05259 TP200 CAFE N44

DESDE



1986

CASA

CENTRO AGROPECUARIO
Y DISTRIBUIDORA



BOTAS PVC

04084	PVC	PRETA	SEM FORRO	38
04085	PVC	PRETA	SEM FORRO	39
04087	PVC	PRETA	SEM FORRO	40
04086	PVC	PRETA	SEM FORRO	41
04088	PVC	PRETA	SEM FORRO	42
04090	PVC	PRETA	SEM FORRO	44

BOTA DE PVC CANO MÉDIO

206

SEM FORRO

06709 PVC PRETA/AMARELA S/FORRO N39

06714 PVC PRETA/AMARELA S/FORRO N44



LANÇAMENTO

BOTA DE PVC SOLADO AMARELO CANO MÉDIO

210SA

SEM FORRO

CALÇADOS
CARTOM



Bota de Goma C.A.S.A



02257 PEGA FORTE NR 37
05520 PEGA FORTE NR 38
00915 PEGA FORTE NR 39
01422 PEGA FORTE NR 40
00878 PEGA FORTE NR 41
01681 PEGA FORTE NR 42
01682 PEGA FORTE NR 43
05521 PEGA FORTE NR 44
01631 PEGA FORTE NR 45
06595 PEGA FORTE NR 46

03662 BOTA DE GOMA N 36 (COD 40)
03663 BOTA DE GOMA N 37 (COD 41)
03664 BOTA DE GOMA N 38 (COD 42)
03665 BOTA DE GOMA N 39 (COD 43)
03666 BOTA DE GOMA N 40 (COD 44)
03667 BOTA DE GOMA N 41/42 (COD 45)
06082 BOTA DE GOMA N 43/44 (COD 47)

Botas caño largo



07402 PVC PRETA CL N36
07403 PVC PRETA CL N37
07670 PVC PRETA CL N38
07671 PVC PRETA CL N39
07672 PVC PRETA CL N40
07673 PVC PRETA CL N41
07674 PVC PRETA CL N42
07675 PVC PRETA CL N43
07676 PVC PRETA CL N44
11788 BOTA PVC NEGRA C.LARGO N36 SIN FORRO
11359 BOTA PVC NEGRA C.LARGO N37 SIN FORRO
09970 BOTA PVC NEGRA C.LARGO N38 SIN FORRO
09971 BOTA PVC NEGRA C.LARGO N39 SIN FORRO
09972 BOTA PVC NEGRA C.LARGO N40 SIN FORRO
09973 BOTA PVC NEGRA C.LARGO N41 SIN FORRO
09974 BOTA PVC NEGRA C.LARGO N42 SIN FORRO
09975 BOTA PVC NEGRA C.LARGO N43 SIN FORRO
09976 BOTA PVC NEGRA C.LARGO N44 SIN FORRO



07661 PVC PRETA/AMARELA S/FORRO CL N36
07662 PVC PRETA/AMARELA S/FORRO CL N37
07663 PVC PRETA/AMARELA S/FORRO CL N38
07664 PVC PRETA/AMARELA S/FORRO CL N39
07665 PVC PRETA/AMARELA S/FORRO CL N40
07666 PVC PRETA/AMARELA S/FORRO CL N41
07667 PVC PRETA/AMARELA S/FORRO CL N42
07668 PVC PRETA/AMARELA S/FORRO CL N43
07669 PVC PRETA/AMARELA S/FORRO CL N44

09162 PVC PRETA CC N44
09163 PVC PRETA CC N45

DESDE 1986

CASA

CENTRO AGROPECUARIO
Y DISTRIBUIDORA



07393 NAUTICA PRETA N36
07394 NAUTICA PRETA N37
07395 NAUTICA PRETA N38
07396 NAUTICA PRETA N39
07397 NAUTICA PRETA N40
07398 NAUTICA PRETA N41
07399 NAUTICA PRETA N42
07400 NAUTICA PRETA N43
07401 NAUTICA PRETA N44



07391 NAUTICA AZUL N36
07392 NAUTICA AZUL N37
07677 NAUTICA AZUL N38
07678 NAUTICA AZUL N39
07679 NAUTICA AZUL N40
07680 NAUTICA AZUL N41
07681 NAUTICA AZUL N42
07682 NAUTICA AZUL N43
07683 NAUTICA AZUL N44

04822	BOTA NAUTICA N38 AZUL SGAMAQ
04362	BOTA NAUTICA N39 AZUL SGAMAQ
04363	BOTA NAUTICA N40 AZUL SGAMAQ
04364	BOTA NAUTICA N41 AZUL SGAMAQ
04365	BOTA NAUTICA N42 AZUL SGAMAQ
04366	BOTA NAUTICA N43 AZUL SGAMAQ
04367	BOTA NAUTICA N44 AZUL SGAMAQ



10841 PVC BRANCA CL N35
07382 PVC BRANCA CL N36
07383 PVC BRANCA CL N37
07384 PVC BRANCA CL N38
07385 PVC BRANCA CL N39
07386 PVC BRANCA CL N40
07387 PVC BRANCA CL N41
07388 PVC BRANCA CL N42
07389 PVC BRANCA CL N43
07390 PVC BRANCA CL N44



07693 SEG NEGRA C/BICO ACO N36
07694 SEG NEGRA C/BICO ACO N37
07695 SEG NEGRA C/BICO ACO N38
07696 SEG NEGRA C/BICO ACO N39
07697 SEG NEGRA C/BICO ACO N40
07698 SEG NEGRA C/BICO ACO N41
07699 SEG NEGRA C/BICO ACO N42
07700 SEG NEGRA C/BICO ACO N43
07701 SEG NEGRA C/BICO ACO N44

07684 SEG NEGRA N36
07685 SEG NEGRA N37
07686 SEG NEGRA N38
07687 SEG NEGRA N39
07688 SEG NEGRA N40
07690 SEG NEGRA N41
07689 SEG NEGRA N42
07691 SEG NEGRA N43
07692 SEG NEGRA N44

DESDE



1986

CASA

CENTRO AGROPECUARIO
Y DISTRIBUIDORA



- 08429 C.EXTRA CORTO N43
- 08430 C.EXTRA CORTO N44
- 08431 C.EXTRA CORTO N45
- 08432 C.EXTRA CORTO N46



- 08444 EVA BLANCA N34
- 08445 EVA BLANCA N35
- 08446 EVA BLANCA N36
- 08447 EVA BLANCA N37
- 08448 EVA BLANCA N38
- 08449 EVA BLANCA N39
- 08450 EVA BLANCA N40
- 08451 EVA BLANCA N41
- 08452 EVA BLANCA N42
- 08453 EVA BLANCA N43
- 08455 EVA BLANCA N44
- 08456 EVA BLANCA N45



- 08459 EVA NEGRA/AMARILLA N36
- 08460 EVA NEGRA/AMARILLA N37
- 08461 EVA NEGRA/AMARILLA N38
- 08462 EVA NEGRA/AMARILLA N39
- 08463 EVA NEGRA/AMARILLA N40
- 08464 EVA NEGRA/AMARILLA N41
- 08465 EVA NEGRA/AMARILLA N42
- 08466 EVA NEGRA/AMARILLA N43
- 08467 EVA NEGRA/AMARILLA N44
- 08468 EVA NEGRA/AMARILLA N45



- 08433 EVA NEGRA N34
- 08434 EVA NEGRA N35
- 08435 EVA NEGRA N36
- 08436 EVA NEGRA N37
- 08437 EVA NEGRA N38
- 08438 EVA NEGRA N39
- 08439 EVA NEGRA N40
- 08440 EVA NEGRA N41
- 08441 EVA NEGRA N42
- 08442 EVA NEGRA N43
- 08443 EVA NEGRA N44
- 08454 EVA NEGRA N45



DESDE



1986

CASA

CENTRO AGROPECUARIO
Y DISTRIBUIDORA



- 07873 BOTA EVA AZUL N34
- 07874 BOTA EVA AZUL N35
- 07875 BOTA EVA AZUL N36
- 07877 BOTA EVA AZUL N38
- 09853 BOTA EVA AZUL N39
- 08279 BOTA EVA AZUL N41
- 08280 BOTA EVA AZUL N42
- 08281 BOTA EVA AZUL N43
- 08283 BOTA EVA AZUL N45
- 09854 BOTA EVA AZUL N40



- 07883 BOTA EVA AZUL INFANTIL N23/4
- 07884 BOTA EVA AZUL INFANTIL N25/6
- 07888 BOTA EVA AZUL INFANTIL N32
- 07889 BOTA EVA AZUL INFANTIL N33



- 07878 BOTA EVA ROSA N34
- 07879 BOTA EVA ROSA N35
- 07881 BOTA EVA ROSA N37
- 09855 BOTA EVA ROSA N39
- 09856 BOTA EVA ROSA N40
- 08284 BOTA EVA ROSA N41
- 08285 BOTA EVA ROSA N42
- 08286 BOTA EVA ROSA N43
- 08287 BOTA EVA ROSA N44
- 08288 BOTA EVA ROSA N45



- 07890 BOTA EVA ROSA INFANTIL N23/4
- 07891 BOTA EVA ROSA INFANTIL N25/6
- 07892 BOTA EVA ROSA INFANTIL N27/8
- 07893 BOTA EVA ROSA INFANTIL N29/30
- 07894 BOTA EVA ROSA INFANTIL N31
- 07895 BOTA EVA ROSA INFANTIL N32
- 07896 BOTA EVA ROSA INFANTIL N33





Bota PVC Ladies Floral

08948	FLORAL	N34
08949	FLORAL	N35
08950	FLORAL	N36
08951	FLORAL	N37
08952	FLORAL	N38
08953	FLORAL	N39
08954	FLORAL	N40
08955	FLORAL	N41



Bota PVC Ladies Poa

08956	POA	N34
08957	POA	N35
08958	POA	N36
08959	POA	N37
08960	POA	N38
08961	POA	N39
08962	POA	N40
08963	POA	N41



Bota PVC Ladies Animal

08964	ANIMAL PRINT	N34
08965	ANIMAL PRINT	N35
08966	ANIMAL PRINT	N36
08967	ANIMAL PRINT	N37
08968	ANIMAL PRINT	N38
08969	ANIMAL PRINT	N39
08970	ANIMAL PRINT	N40
08971	ANIMAL PRINT	N41

DESDE



1986

CASA

CENTRO AGROPECUARIO
Y DISTRIBUIDORA



Soft Works

PROFESSIONAL SHOES



- 11138 BOTA BLANCA CANO CORTO SOFT N36
- 11139 BOTA BLANCA CANO CORTO SOFT N37
- 11140 BOTA BLANCA CANO CORTO SOFT N38
- 11141 BOTA BLANCA CANO CORTO SOFT N39
- 11142 BOTA BLANCA CANO CORTO SOFT N40
- 11143 BOTA BLANCA CANO CORTO SOFT N41
- 11144 BOTA BLANCA CANO CORTO SOFT N42
- 11145 BOTA BLANCA CANO CORTO SOFT N43
- 11146 BOTA BLANCA CANO CORTO SOFT N44
- 11147 BOTA BLANCA CANO CORTO SOFT N45



Soft Works

PROFESSIONAL SHOES

DESDE 1986



CASA

CENTRO AGROPECUARIO

U
R
B
A
N
O



► CONJUNTO PVC TORNADO

Ref.: 2900 com gola

Espessura do Material: 0,30mm

Tamanhos: P - M - G - GG - EX - EXG
2G - 3G

Cores disponíveis:

Jaqueta com bolso externo, refletivo peito e costas, punhos com velcro e fechamento frontal com zíper e velcro.

- 09171 CONJUNTO MOTOCICLISTA TORNADO TAM E
- 09169 CONJUNTO MOTOCICLISTA TORNADO TAM G
- 09170 CONJUNTO MOTOCICLISTA TORNADO TAM G
- 09168 CONJUNTO MOTOCICLISTA TORNADO TAM M
- 09181 CHAQUETA PVC TORNADO TAM EX
- 09179 CHAQUETA PVC TORNADO TAM G
- 09180 CHAQUETA PVC TORNADO TAM GG
- 09178 CHAQUETA PVC TORNADO TAM M
- 09177 CHAQUETA PVC TORNADO TAM P
- 09191 PANTALON PVC TORNADO TAM EX
- 09189 PANTALON PVC TORNADO TAM G
- 09190 PANTALON PVC TORNADO TAM GG
- 09188 PANTALON PVC TORNADO TAM M
- 09187 PANTALON PVC TORNADO TAM P



- 09186 CONJUNTO PESCADOR CON GORRA TAM EX
- 09184 CONJUNTO PESCADOR CON GORRA TAM G
- 09185 CONJUNTO PESCADOR CON GORRA TAM GG
- 09183 CONJUNTO PESCADOR CON GORRA TAM M
- 09182 CONJUNTO PESCADOR CON GORRA TAM P
- 09176 CHAQUETA PESCADOR PVC TAM EX
- 09174 CHAQUETA PESCADOR PVC TAM G
- 09175 CHAQUETA PESCADOR PVC TAM GG
- 09173 CHAQUETA PESCADOR PVC TAM M
- 09172 CHAQUETA PESCADOR PVC TAM P

DESDE



1986

CASA

CENTRO AGROPECUARIO
Y DISTRIBUIDORA



Capa PVC Forrada

G 05770
GG 05771
EXG 10940



Capa Laminada amarela

VINILSEG
IMPERMEÁVEIS
SE TÁ SECO, TÁ DE VINILSEG
G 05772
GG 05773



G 09240
GG 09241



Pantalon PVC Forrada



G 09244
GG 09245



G 09242
GG 09243

MACACÕES IMPERMEÁVEIS

VINILSEG
IMPERMEÁVEIS
SE TÁ SECO, TÁ DE VINILSEG



- | | |
|-------|---------------------------------|
| 11531 | MACACAO PVC FORRADO AMARELO EXG |
| 11529 | MACACAO PVC FORRADO AMARELO G |
| 11530 | MACACAO PVC FORRADO AMARELO GG |
| 11528 | MACACAO PVC FORRADO AMARELO M |
| 11527 | MACACAO PVC FORRADO AMARELO P |
| 11536 | MACACAO PVC FORRADO NEGRO EXG |
| 11534 | MACACAO PVC FORRADO NEGRO G |
| 11535 | MACACAO PVC FORRADO NEGRO GG |
| 11533 | MACACAO PVC FORRADO NEGRO M |
| 11532 | MACACAO PVC FORRADO NEGRO P |



DESDE  1986

CASA

CENTRO AGROPECUARIO
Y DISTRIBUIDORA

Pulverizador

09519

Pulverizador Sortido
500 ML

Ref.:2022

Cx.: 100 peças

A 400 x L 430 x C 690

Cod.:7898139872963



09520

Pulverizador Garrafão
500 ML

Ref.: 2021

Cx.: 100 peças

A 400 x L 430 x C 690

Cod.:7898139872956





PULVERIZADORES

DESDE 1986

CASA
CENTRO AGROPECUARIO
Y DISTRIBUIDORA



5LT - 11914

500 ML - 11911

2LT - 11913

1LT - 11912

AJAX

**Pulverizador
Guarany 370ml**



01536

Polvilhadeira

**Pulverizador
Guarany 1,25lt**



00143

Guarany



02462



07646



01059

**Pulverizador
Guarany 5lts**

DESDE  1986


CASA

CENTRO AGROPECUARIO
Y DISTRIBUIDORA

Pulverizador



08223



08222



DESDE



1986

CASA

CENTRO AGROPECUARIO
Y DISTRIBUIDORA



08213



08224




08218



08219





08225



08217



08216



09050

DESDE 1986

CASA

CENTRO AGROPECUARIO
Y DISTRIBUIDORA



SPRAYER CASA 20LT



05287

DESDE 1986

CASA

CENTRO AGROPECUARIO
Y DISTRIBUIDORA

REPUESTOS SPRAYER



1- PROTECTO SOMBRERO - 09695

2 - EMBASAMENTO - 06081

3- JG DE CINTA - 09696

4- MANGUERA - 06055

5-PALANCA - 06056

6-CILINDRO - 05291

7- FIJADOR - 09693

8- GAXETA - 09690

9- PORTA GAXETA - 06057

10- COLADOR - 09688

11- TAPA DEPOSITO - 06054

12- EMBOLO PLASTICO - 09694

13- ESPACIADOR - 10667

14- EMBOLO NEGRO - 09689

15- VALVULA DA

CAMARA - 09692

16- CAMARA

COMPENSADORA - 05290

17- PICO AZUL - 05401

18- PICO AMARILLO - 09691

19- JUNCAO - 10668

20- LANZA - 05288

21- REGISTRO - 05289



Pulverizador a Bateria



20lt - 09697



16lt - 11891

REPUESTOS SPRAYER BATERIA



Lanza Completa Pulverizador



00801

Manguera Jacto



01057

Gatillo

01226



Registro Completo



01236

Tubo do corpo

01125



Alavanca de Acionamento

00264



Aguja de vedasion

00962



Porta Gaxeta Prensa Estopa

01261



Gaxeta 3.18 x 350

02331



Fixador Completo

01233



**Camara Compensadora
Compl.**



Tapa Con Diafragma
00929



Vedação Traseira
01264



**Cilindro Completo
PJH**
00170



Colador
02029



Valvula da Camara
00316



Valvula do Cilindro
01074




DESDE 1986

CASA

CENTRO AGROPECUARIO
Y DISTRIBUIDORA


Bico JD 12
00949



Disco con difusor
01227



Kit Reparó
04674



Pico 110 Amarillo
01245



Pico 110 Azul
01250



Jg cinta
01229

Junção e Junta Conica



05456

Pico 110 rojo


00274



03430



Embolo Cuero
01306



Bico cone regulavel

08978



03432



09873



03431



Espaciador
01070



Embolo Plastico
01676



Pulverizador KNAPIK sin tanque



01104





10 LT - 08349



12 LT - 08350



P - 08352



20 LT - 08358



G - 08351

DESDE



1986

CASA

CENTRO AGROPECUARIO
Y DISTRIBUIDORA

ORGANIZADOR



ARQPLAST

Reciclar é Garantir a Vida



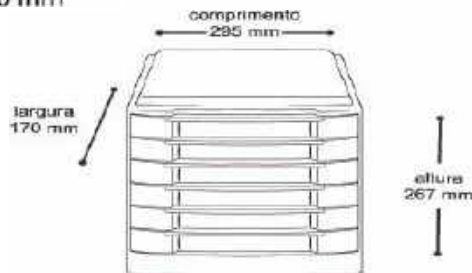
08381



08382



08383



760 X 280 X 680mm



08385



08384

**4001 - MALETA MINI STANDARD SEM
BANDEJA - PRETA**

05457



Comp.: 316 - Larg.: 160 - Alt.: 80
Qtd por Embalagem: 24 - Cod. Barras 7898003752858

**4013 - ESTOJO MINI-BOX COM BANDEJA
- PRETO**

05458



Comp.: 205 - Larg.: 115 - Alt.: 65
Qtd por Embalagem: 24 - Cod. Barras 7898003753282

**4015 - ESTOJO PRÁTICO PEQUENO -
FUNDO PRETO E TAMPA
TRANSPARENTE**

05473



>Comp.: 220 - Larg.:165 - Alt.: 50
Qtd por Embalagem: 24 - Cod. Barras 7898003753336

**4016 - MALETA PRÁTICA GRANDE -
FUNDO PRETO E TAMPA
TRANSPARENTE**

05459



Comp.: 325 - Larg.:220 - Alt.: 50
Qtd por Embalagem: 12 - Cod. Barras 7898003752483

6009 - Organizador Multibox



Dimensões: 300 x 200 x 50mm

4019 - Organizador Doublebox



Dimensões: 315 x 200 x 115mm

4030 - MALETA MASTER 20" COM
BANDEJA REMOVÍVEL - PRETA



Comp.: 510 - Larg.: 240 - Alt.: 233
Qtd por Embalagem: 09 - Cod. Barras 7898003754104

4038 - MALETA MASTER 16" COM
BANDEJA REMOVÍVEL - PRETA



Comp.: 420 - Larg.: 200 - Alt.: 172
Qtd por Embalagem: 12 - Cod. Barras 798003754074

**4042 - MALETA PREMIUM 2 BANDEJAS -
PRETA**

05475

**4043 - MALETA PREMIUM 3 BANDEJAS -
PRETA**

05476

Comp.: 365 - Larg.: 230 - Alt.: 197
Qtd por Embalagem: 06 - Cod. Barras 798003751271



05749

**8001 - MALETA SOS C/1 ESTOJO
ARTICULADO - BRANCA**

CARACTERÍSTICAS

Comprimento: 365

Largura: 230

Altura: 147

Qtd. por Embalagem: 9

Cód de Barras: 7898003752698



05750

**8002 - MALETA SOS C/2 ESTOJOS
BANDEJAS - BRANCA**

CARACTERÍSTICAS

Comprimento: 365

Largura: 230

Altura: 147

Qtd. por Embalagem: 06

Cód de Barras: 7898003753343

DESDE 1986

CASA

CENTRO AGROPECUARIO Y DISTRIBUIDORA

PRESTO
SISTEMAS DE ORGANIZACO

CAJA CON DIVISIN

Cd. 96001

Tapa transparente.



09804

Mltiple de 12 piezas

CAJA PARA HERRAMIENTAS

Cd. 96003

Se incluye bandeja extraible



09802

Mltiple de 12 piezas

Perfecta para herramientas, herramientas elctricas y productos electrnicos.

CAJA PARA HERRAMIENTAS

Cd. 96005

Se incluye bandeja extraible

09803



Mltiple de 5 piezas

Perfecta para la organizacin de herramientas e items de pesca.

CAJA MULTIUSO

Cd. 96004

Se incluye 3 bandeja fijas

09801



Mltiple de 12 piezas

Perfecta para organizacin de herramientas, pesca y cosmticos.

Caixa Sanfonada 3 gavetas

09795



20Kg distribuidos
200 x 170 x 500mm

Cd. 41800

Caixa Sanfonada 5 gavetas

09794



25Kg distribuidos
200 x 210 x 500mm

Cd. 41801

Caixa Sanfonada 7 gavetas

09793



30Kg distribuidos
200 x 250 x 500mm

Cd. 41802

DESDE 1986

CASA

CENTRO AGROPECUARIO
Y DISTRIBUIDORA

ACESSÓRIOS PARA BANHEIRO

LINHA DAKAR KIT 5 PEÇAS

- DUPLA FIXAÇÃO
- SABONETEIRA E PAPELEIRA EM RESINA TÉCNICA: MUITO MAIS RESISTÊNCIA

COMPOSIÇÃO BÁSICA DO KIT / 01 saboneteira 01 porta-toalha de banho 01 cabide 01 papeleira 01 porta-toalha de rosto



774.00 Cromado Cristal Emb. 12 pçs **06965**



777.00 Branco Emb. 12 pçs **06966**



778.00 Bege Emb. 12 pçs **06967**



779.00 Cinza Emb. 12 pçs **06968**

LINHA DAKAR PEÇAS AVULSAS



SABONETEIRA DE PAREDE

790.00 Cromado Cristal **07733**
791.00 Cromado Fumê -
792.00 Cromado Verde -
794.00 Branco **07734**
795.00 Bege **07735**
796.00 Cinza **07736**



PAPELEIRA

840.00 Cromado **07729**
841.00 Branco **07730**
842.00 Bege **07731**
843.00 Cinza **07732**



CABIDE SIMPLES

850.00 Cromado **07737**
851.00 Branco **07738**
852.00 Bege **07739**
853.00 Cinza **07740**



PORTA-TOALHA DE ROSTO ARGOLA

845.00 Cromado **07741**
846.00 Branco **07742**
847.00 Bege **07743**
848.00 Cinza **07744**



PORTA-TOALHA DE BANHO

855.00 Cromado **07745**
856.00 Branco **07746**
857.00 Bege **07747**
858.00 Cinza **07748**

DESDE



1986

CASA

CENTRO AGROPECUARIO Y DISTRIBUIDORA

ACESSÓRIOS PARA BANHEIRO

LINHA MÔNACO

DETALHE CROMADO KIT 5 PEÇAS

- DUPLA FIXAÇÃO
- SABONETEIRA E PAPELEIRA EM RESINA TÉCNICA: MUITO MAIS RESISTÊNCIA

COMPOSIÇÃO BÁSICA DO KIT / 01 saboneteira de parede 01 porta-toalha de banho 01 cabide 01 papelreira com proteção 01 porta-toalha de rosto

SUPER CRISTAL KIT 5 PEÇAS

- DUPLA FIXAÇÃO
- SABONETEIRA E PAPELEIRA EM RESINA TÉCNICA: MUITO MAIS RESISTÊNCIA

COMPOSIÇÃO BÁSICA DO KIT / 01 saboneteira de parede 01 porta-toalha de banho 01 cabide 01 papelreira com proteção 01 porta-toalha de rosto



557.00 Preto det. cr. Emb. 10 pcs 06969



CINZA DET. CR

556.00 11626



BRANCO DE.CR

553.00 11628



558.00 Super Cristal Emb. 10 pcs 06970



BEGE DET. CR.

554.00 11627



SUPER FUMÊ KIT 5 PEÇAS

559.00 11629



SUPER VERDE KIT 5 PEÇAS

560.00 11630

LINHA MÔNACO PEÇAS AVULSAS



SABONETEIRA DE PAREDE

- 223.00 Cromado Cristal **07749**
- 224.00 Cromado Fumê
- 225.00 Cromado Verde
- 227.00 Branco
- 228.00 Bege
- 229.00 Cinza



PAPELEIRA SEM PROTEÇÃO

- 231.00 Cromado **07750**
- 232.00 Branco
- 233.00 Bege
- 234.00 Cinza



PAPELEIRA COM PROTEÇÃO

- 215.00 Cromado Cristal **07751**
- 216.00 Cromado Fumê
- 217.00 Cromado Verde
- 219.00 Branco
- 220.00 Bege
- 221.00 Cinza



CABIDE SIMPLES

- 200.00 Cromado **07752**
- 201.00 Branco
- 202.00 Bege
- 203.00 Cinza

PORTA-TOALHA DE ROSTO ARGOLA

- 205.00 Cromado **07753**
- 206.00 Branco
- 208.00 Bege
- 207.00 Cinza

PORTA-TOALHA DE BANHO

- 210.00 Cromado **07754**
- 211.00 Branco
- 212.00 Bege
- 213.00 Cinza

LINHA GENEBRA KIT 7 PEÇAS



CROMADO CRISTAL KIT 7 PEÇAS

515.00 **11631**



CROMADO FUMÊ KIT 7 PEÇAS

516.00 **11632**



CROMADO VERDE KIT 7 PEÇAS

517.00 **11633**



BRANCO KIT 7 PEÇAS

519.00 **11634**



CINZA KIT 7 PEÇAS

520.00 **11635**



BEGE KIT 7 PEÇAS

521.00 **11636**

DESDE 1986

CASA

CENTRO AGROPECUARIO
Y DISTRIBUIDORA



CABIDE SIMPLES DETALHE CROMADO

- 264.00 Branco Detalhe Cromado
- 265.00 Bege Detalhe Cromado
- 266.00 Cinza Detalhe Cromado
- 268.00 Preto Detalhe Cromado **07757**



PORTA-TOALHA DE ROSTO ARGOLA DETALHE CROMADO

- 274.00 Branco Detalhe Cromado
- 275.00 Bege Detalhe Cromado
- 276.00 Cinza Detalhe Cromado
- 278.00 Preto Detalhe Cromado **07758**
- 238.00 Super Cristal
- 836.00 Super Fumê
- 837.00 Super Verde



PORTA-TOALHA DE BANHO DETALHE CROMADO

- 283.00 Branco Detalhe Cromado
- 284.00 Bege Detalhe Cromado
- 285.00 Cinza Detalhe Cromado
- 287.00 Preto Detalhe Cromado **07759**



SABONETEIRA DE PAREDE DETALHE CROMADO

- 288.00 Branco Detalhe Cromado
- 289.00 Bege Detalhe Cromado
- 291.00 Cinza Detalhe Cromado
- 293.00 Preto Detalhe Cromado **07755**



PAPELEIRA COM PROTEÇÃO DETALHE CROMADO

- 269.00 Branco Detalhe Cromado
- 270.00 Bege Detalhe Cromado
- 271.00 Cinza Detalhe Cromado
- 273.00 Preto Detalhe Cromado **07756**
- 237.00 Super Cristal
- 833.00 Super Fumê



08332

UNIVERSAL

ASSENTO SANITÁRIO

TAMPA INJETADA **ASSENTO SOPRADO**



CORES DISPONÍVEIS



Branco **06971**



Bege **06972**



Cinza claro **06973**



Caramelo **06974**



Preto **06975**

- 300.00 Branco
- 301.00 Bege
- 302.00 Cinza claro

Emb. 10 pçs
Emb. 10 pçs
Emb. 10 pçs

- 304.00 Caramelo
- 308.00 Preto

Emb. 10 pçs
Emb. 10 pçs

DESDE 1986

CASA

CENTRO AGROPECUARIO
Y DISTRIBUIDORA

ASSENTO SANITÁRIO FLEX UNIVERSAL

NOVO!

TAMPA E ARO
SOPRADOS



CORES DISPONÍVEIS



Branco

06985



Bege

06986



Cinza claro

06987



Caramelo

06988

159.100 Branco
159.200 Bege
159.300 Cinza claro
159.500 Caramelo

Emb. 10 pçs
Emb. 10 pçs
Emb. 10 pçs
Emb. 10 pçs

ASSENTO SANITÁRIO ALMOFADADO UNIVERSAL



CORES DISPONÍVEIS



Branco

06976



Cinza claro

06977



Caramelo

06978



Preto

06979

315.00 Branco Emb. 10 pçs 319.00 Caramelo Emb. 10 pçs

317.00 Cinza claro Emb. 10 pçs 322.00 Preto Emb. 10 pçs

DESDE 1986

CASA

CENTRO AGROPECUARIO
Y DISTRIBUIDORA

ASSENTO SANITÁRIO ALMOFADADO CITRUS

NOVO!



06980

159.600 Verde Emb. 10 pçs



06981

159.700 Rosa Emb. 10 pçs



06982

159.800 Azul Emb. 10 pçs



06983

159.900 Laranja Emb. 10 pçs



06984

158.100 Fumê Emb. 10 pçs

CAIXA DE DESCARGA



- 380.00 Branco **06989** Emb. 5 pçs
- 381.00 Bege **06990** Emb. 5 pçs
- 382.00 Cinza claro **06991** Emb. 5 pçs
- 384.00 Caramelo **06992** Emb. 5 pçs
- 387.00 Preto **06993** Emb. 5 pçs

DESCARGA CONTROLADA



6L a 9L
C/ REGULAGEM

TORNEIRA BOIA PARA CAIXA DE DESCARGA



06994

702.00 Torneira boia para caixa de descarga 1/2 pol. Emb. 4 pçs

DESDE 1986

CASA

CENTRO AGROPECUARIO
Y DISTRIBUIDORA

TUBOS EXTENSIVOS



06995



06996

TUBO EXTENSIVO UNIVERSAL COMPACTO

240.00 Branco anel plástico Emb. 40 pçs

TUBO EXTENSIVO LONGO 1,35M

179.00 Branco anel plástico Emb. 15 pçs

PEÇAS AVULSAS




Blanco 06997



BRACO PARA CHUVEIRO ELÉTRICO COM PASSA FIO - 370MM

406.00 Branco Emb. 12 pçs


CANALETA ELÉTRICA COM FITA ADESIVA



07000

191.400 Canaleta 20x10mm sem divisão


Emb. 24 pçs



07001

191.500 Canaleta 20x10mm com divisão

Emb. 24 pçs



07002

191.600 Canaleta 40x15mm com divisão

Emb. 8 pçs

TORNEIRA LINHA MADRI

LINHA MADRI

TORNEIRA COZINHA PAREDE 1/2 POL.



07003



07004



07005



08036

605.400 Branca

Emb. 24 pçs

605.500 Branca detalhe cromado

Emb. 24 pçs

605.600 Preta detalhe cromado

Emb. 24 pçs

606.700 Vermelha detalhe cromado

Emb. 24 pçs

TORNEIRA VERSÁTIL BICA MÓVEL COZINHA/LAVATÓRIO 1/2 POL.



07006



07007



07008



08035

606.200 Branca

Emb. 24 pçs

606.300 Branca detalhe cromado

Emb. 24 pçs

606.400 Preta detalhe cromado

Emb. 24 pçs

606.800 Vermelha detalhe cromado

Emb. 24 pçs

DESDE



1986

CASA

CENTRO AGROPECUARIO
Y DISTRIBUIDORA

REGISTRO DE PRESSÃO PARA MÁQUINA DE LAVAR TORNEIRA PARA LAVATÓRIO



601.500 Branco. Entrada 1/2 pol.

Emb. 24 pçs **08039**

601.600 Branco. Entrada 3/4 pol.

Emb. 24 pçs **08040**

- Saída para máquina de lavar: 3/4 pol.

- Saída para torneira ou plug: 1/2 pol.



08038



08037

601.100 Branca/Branca 1/2 pol.

Emb. 24 pçs

601.400 Branca/Preta 1/2 pol.

Emb. 24 pçs

DUCHA HIGIÊNICA



06998

DUCHA BRANCA



06999

DUCHA DETALHE CROMADO



Código	Modelo	Embalagem	Master	NCM
Código	Modelo	Embalage	Master	NCM
Code	Model	Packing	Master	NCM
10577	781 570mm Branco Blanco White	44	44	39174090
10578	784 720mm Branco Blanco White	36	36	39174090
00850	785 Duplo Branco Doble Blanco Double White	14	14	39174090
10579	786 1500mm Branco Blanco White	16	16	39174090
10580	790 720mm Metalizado Metálico Metallic	6	36	39174090
10581	791 Duplo Metalizado Doble Metalizado Double Metalic	2	14	39174090



Caixa Sifonada Quadrada

Caja de Sifón Cuadrada

Square Siphon Box

Branca | Blanco | White

10582

Código	Modelo	Embalagem	Master	NCM
Código	Modelo	Embalage	Master	NCM
Code	Model	Packing	Master	NCM
2016	100 x 100 x 50mm	12	60	39174090

Grelha Redonda para Caixa Sifonada 100mm

Rejilla Redonda para Caja de Sifón

Round Grid for Siphon Box

10583



Código	Modelo	Embalagem	Master	NCM
Código	Modelo	Embalage	Master	NCM
Code	Model	Packing	Master	NCM
2020	Branca Blanco White	20	200	39174090

Porta Grelha Quadrada para Caixa Sifonada 100 x 100mm


Caja de Sifón Redonda 100 x 100mm

Round Siphon Box 100 x 100mm

10584



Código	Modelo	Embalagem	Master	NCM
Código	Modelo	Embalage	Master	NCM
Code	Model	Packing	Master	NCM
2019	Branca Blanco White	20	200	39174090



Espude para Vaso Sanitário

Espude para Baño

Espude for Toilet

Branca | Blanco | White

03073



Código	Modelo	Embalagem	Master	NCM
Código	Modelo	Embalage	Master	NCM
Code	Model	Packing	Master	NCM
783	40mm	20	280	39174090

Engate Flexível

Acoplamiento Flexible

Flexible Coupling

Branca | Blanco | White

00853



Código	Modelo	Embalagem	Master	NCM
Código	Modelo	Embalage	Código	NCM
Code	Model	Packing	Code	NCM
2024	40cm	20	200	39174090

DESDE 1986

CASA

CENTRO AGROPECUARIO
Y DISTRIBUIDORA



**Mesa 10089
Parede 10090**

09247



09248



Torneira de mesa

Torneira de mesa com bica móvel, confeccionada em ABS.

DN15 (3/4").
SKU: 11958R.

Torneira de mesa com bica móvel

Torneira de mesa com bica móvel. Confeccionada em ABS.
DN15 (3/4").

SKU: 11958R.

Torneira de parede com bica móvel

Torneira de parede com bica móvel. Confeccionada em ABS.
DN15 (3/4").

SKU: 11958R.

09249



09259



09260



Torneira de mesa com bica móvel

Torneira de mesa com bica móvel. Mecanismo de vedação: cerâmico, 1/4 de volta, em latão, corpo confeccionado em ABS.
DN15 (3/4").
SKU: 1156MIHP.

Torneira de mesa para Lavatório de Mesa Bica Móvel
1195IHP

Torneira de mesa para Lavatório de Mesa Bica Móvel
1195IHB

09250



09251



09252



09253



Torneira de mesa com bica movel cromo
1156MIHP

Torneira de parede com bica movel cromo
1156IHP

Torneira J20 de Mesa Com bica Móvel

Torneira de mesa com bica móvel, mecanismo de vedação: cerâmico 1/4 de volta, corpo confeccionado em liga metálica de cobre e zinco. Acabamento modelo J20.
SKU: 1156J20.

Torneira J20 com Bica Móvel

Torneira de parede com bica móvel, mecanismo de vedação: cerâmico 1/4 de volta, corpo confeccionado em liga metálica de cobre e zinco. Acabamento modelo J20.
SKU: 1156J20.



09254



09255



09256

Torneira J20 de Mesa

Torneira de mesa para lavatório com bica móvel, mecanismo de vedação cerâmico 1/4 de volta, corpo confeccionado em liga metálica de cobre e zinco, acabamento modelo J20.
SKU: 1195J20

Torneira J10 de Mesa Com bica Móvel

Torneira de mesa com bica móvel, mecanismo de vedação cerâmico 1/4 de volta, corpo confeccionado em liga metálica de cobre e zinco. Acabamento modelo J10.
SKU: 1156J10

Torneira J10 com Bica Móvel

Torneira de parede com bica móvel, mecanismo de vedação cerâmico 1/4 de volta, corpo confeccionado em liga metálica de cobre e zinco. Acabamento modelo J10.
SKU: 1156J10



09257

09258



Torneira J10 de Mesa

Torneira de mesa para lavatório com bica móvel, mecanismo de vedação cerâmico 1/4 de volta, corpo confeccionado em liga metálica de cobre e zinco, acabamento modelo J10.
SKU: 1195J10

Torneira de mesa lavatorio 1194IHP



09261



09262



09263

Torneira bica móvel mesa com tubo flexível

SKU: 1167P

SKU: 1167V

SKU: 1167

DESDE



1986

CASA

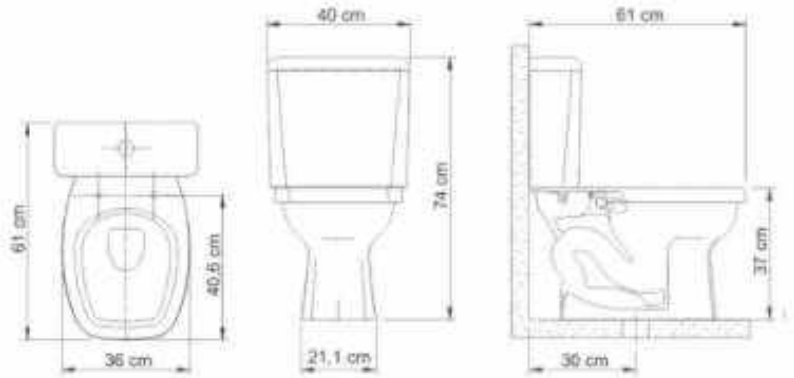
CENTRO AGROPECUARIO
Y DISTRIBUIDORA



Kit Bacia Sanitária Bari



09771



KIT CUBA RAVENA - SOLUÇÃO COMPLETA



09772



KIT CUBA RIMINI - SOLUÇÃO COMPLETA



09773




KIT CUBA VENEZA - SOLUÇÃO COMPLETA



09774



KIT CUBA BARI - SOLUÇÃO COMPLETA



09775



DESDE 1986

CASA

CENTRO AGROPECUARIO
Y DISTRIBUIDORA



09285

1030 - CLASSIC 1/2



09286

1040 - CLASSIC 1/2



09287

2167 - Purificador



09288

1167 COZINHA/ PAREDE C33



09289

1167 COZINHA/ PAREDE C50



09290

1168 COZINHA / BANCADA C33



09291

1168 COZINHA / BANCADA C50



09292

1150 15CM C33



09293

1150 15CM C50



09294

1158 18CM C33



09295

1158 18CM C50



09296

1198 LAVATORIO C33



09297

1198 LAVATORIO C50



09298

1193 LAVATORIO C33



09299

1193 LAVATORIO C50



09300

1194 LAVATORIO C50



09301

1197 JR AUTOMATICA 1/2



09302

1197 AUTOMATICA 1/2



09303

1130 JARDIM CR



09304

1130 JARDIM AM



09305

1428 MAQ LAVAR C33



09306

1428 MAQ LAVAR C50



09307

1167 COLOR FLEX

09308



09309

1168 COLOR FLEX

09349



09310

1167 COLOR FLEX DUO

09346



09312

1168 COLOR FLEX DUO

09311



09313

1167 GOURMET



09314

1168 GOURMET



09331

1167 ABS GOURMET



09315

1167 ABS COZINHA CR



09316

1167 ABS COZINHA BR



09317

1168 ABS COZINHA BR



09318

1168 ABS COZINHA CR



09319

1198 ABS LAVATORIO BR



09320

1198 ABS LAVATORIO CR



09321

1194 ABS LAVATORIO BR



09322

1194 ABS LAVATORIO CR



09323

1158 ABS COZINHA BR



09324

1158 ABS COZINHA CR



09325

1428 ABS MAQUINA BR



09326

1428 ABS MAQUINA CR



09327

1197 ABS AUTOMATICA BR



09328

1197 ABS AUTOMATICA CR



09329

2167 ABS PURIFICADOR BR



09330

2167 ABS PURIFICADOR CR



09332

2167 ABS GOURMET CR



09333

2167 ABS COLOR FLEX



09334

2167 ABS COLOR FLEX DUO



09347

2167 ABS COLOR FLEX



09348

2167 ABS COLOR FLEX DUO



09335

VALV DESCARGA ROSE



09336

VALV DESCARGA ROSE



09337

VALV DESCARGA ROSE



09338

1194 ABS LAVATORIO BR



09339

1194 ABS LAVATORIO CR



09340

REPARO LINHA ABS



09341

VELA PARA FILTRO PRO



09342

REPARO LINHA AUTOMATICA



09343

MECANISMO 1/4 VOLTA 16 DENTES



DESDE 1986

CASA

CENTRO AGROPECUARIO
Y DISTRIBUIDORA



183.100 Branco **07268**

183.200 Bege

183.300 Cinza Claro **07269**

183.400 Cinza Escuro

183.500 Caramelo **07270**

183.900 Preto **07271**

ARMÁRIO PARA BANHEIRO

ARCO DE SERRA AMARELO



03032

Arco de serra



MINI ARCO



03026

CAIXA FERRAMENTA



01984

GRELHA P/ CAIXA SIFONADA

Pequena **05514**
Grande **05513**



ASSENTO SANITARIO CONFORT



Tampa injetada em polipropileno de alto brilho.
Base soprada em polietileno

Bege 00504
Branco 01837
Caramelo 01844
Cinza 01983

ASSENTO SANITARIO PLUS ALMOFADA



Bege 05509
Branco 05508
Caramelo 05510
Cinza 05511
Preto 05512



PARAFUSO ASSENTO SANITARIO



04653

CAIXA DE DESCARGA



Branco 01492
Caramelo 01493
Cinza 01494

TORNEIRA BÓIA



02086

TUBO DESCARGA 1,60 MT C/ CURVA



05752

DESDE 1986

CASA

CENTRO AGROPECUARIO
Y DISTRIBUIDORA



REGADOR 5 y 10 LT



**METASUL
PQT CON 8
5lt 00319
10lt 00975**



**NS
PQT CON 6
10lt 10939**



BICO PARA REGADOR CRIVO

01990



LANÇAMENTO

NOVO TAMANHO

NICHO DE PAREDE PARA EMBUTIR

Modelo
10775

30x60

Praticidade, organização e economia para sua obra!

Produzido em plástico de engenharia, o Nicho de Parede Metasul tem acabamento brilhoso e a resistência ideal para o seu dia a dia. Possibilita uma instalação rápida e fácil, substituindo os onerosos nichos de cerâmica.

Utilize para decorar e otimizar seus espaços: banheiros, salas, corredores ou onde quiser!

12319

12320

12321

10775



Branco

Cinza

Madeira

Dark Grey

Preto

Dark Brown

CORRENTE PLASTICA



- 03038 8MM PRETA (PCT 10MT)
- 03037 8MM MARRON (PCT 10MT)
- 03036 8MM CINZA (PCT 10MT)
- 03035 8MM BRANCA (PCT 10MT)
- 03039 8MM AMARELA/PRETA (PCT 10MT)
- 03034 8MM AMARELA (PCT 10MT)
- 03044 10MM PRETA (PCT 10MT)
- 03043 10MM MARRON (PCT 10MT)
- 03041 10MM BRANCA (PCT 10MT)
- 03045 10MM AMARELA/PRETA (PCT 10MT)
- 03040 10MM AMARELA (PCT 10MT)

Lavatorio Plastico Grande

Bege 04663
Branco 04662
Caramelo 04665
Cinza 04664



Lavatorio Plastico Pequeno

Bege 02055
Branco 02057
Caramelo 02058
Cinza 02059



ARMARIO PARA BAÑO GR



Bege 03864
Branco 03863
Caramelo 03866
Cinza 03865

TANQUE PLASTICO



GRANDE 24lt

Bege 02073
Branco 02074
Cinza 07611

PEQUENO 15lt

Bege 02069
Cinza 02070

SIFAO SANFONADO



SIFAO LONGO



SIFAO DUPLO



Valvula para tanque Grande

04667



Valvula para tanque e lavatorio Pequeno

04666




KIT SOFT PARA BANHEIRO




Branco 02054
Caramelo 03017
Cinza 03018

ESPAÇADOR DE PISO



8 e 10 mm



2/3/4/5 mm

2mm 03014
3mm 02009
4mm 02052
5mm 02053
8mm 03015

UNIÃO



1/2" 05484
1" 05486
1" 1/2 06762
1" 1/4 06761
1" 3/4 06760
2" 06763
3/4" 1/2 06759
3/4" 05485

ADAPTADOR INTERNO



1.1/2" 06415
1.1/4" 06414
1/2" 05490
1" 05492
1" 3/4 06749
2" 06416
3/4" 05491
3/4" 1/2 06748

JOELHO INTERNO



1.1/2" 06751
1.1/4" 06750
1/2" 05493
1" 05495
2" 06752
3/4" 05494
1.1/2" 00866 socel

TEE TRIPLO



1/2" 05498
1" 05500
3/4" 05499

JOELHO INTERNO DUPLO



1/2" 06753
1" 06755
3/4 06754

TEE INTERNO



1/2" 05487
1" 05489
3/4" 05488
1.1/2 06757
1.1/4 06756
2" 06758

TORNEIRA PARA JARDIM



1/2" 05047
3/4" 05046

TORNEIRA PIA LONGA 15 CM



1/2" 05049
3/4" 05048

TORNEIRA ALAVANCA
1/2" E 3/4"



1/2" 05050
3/4" 05051

TORNEIRA PARA LAVATÓRIO
1/2"



1/2" 05052

TORNEIRA TANQUE CURTA 10CM
1/2" E 3/4"



1/2" 05053
3/4" 05054

REGISTRO PRESSÃO SOLDÁVEL
1/2" E 3/4"



1/2" 05496
3/4" 05497

DESDE



1986

CASA

CENTRO AGROPECUARIO Y DISTRIBUIDORA

1/2" 10838
3/4" 11537



2162/A
Torn. bóia 3/4" x 1/2" universal
vareta aluminio c/bóia tipo cantil



10839

2162/C
Torn. bóia 1/2"
vareta aluminio c/ porca arruela c/bóia tipo cantil

GRAP



10840



11538 1534
Válv. americana
CR 3 1/2"
c/cestinha cromada



11539 4005
Plug 1/2" roscável branco



11540 4007
Plug 3/4" roscável branco



11541 604
Tampa p/pia/lav. - 1"



11542 607
Tampa p/tanque - 1 1/4"

Bianplast



09604

Ralo sifonado 100 MM



09605

Porta grelha 100mm



09606

Grelha 100mm



3/4" 09608

Torneira de jardim 1/2 E 3/4



1/2" 09609
3/4" 09610

Torneira de pia 15 CM 1/2 E 3/4



1/2" 09611
3/4" 09612

Torneira de tanque 10 CM - 1/2 E 3/4

Caixa de gordura c/ cesto tampa quadrada

lançamento



cod.:	bitola	emb.
617	250 x 180 x 50 x 40 mm	8 un. 10706
618	250 x 180 x 75 x 40 mm	8 un. 10707
619	250 x 180 x 75 x 50 mm	8 un. 10708

Caixa de gordura c/ cesto tampa redonda

lançamento



cod.:	bitola	emb.
620	250 x 180 x 50 x 40 mm	8 un. 10709
621	250 x 180 x 75 x 40 mm	8 un. 10710
622	250 x 180 x 75 x 50 mm	8 un. 10711

Caixa de gordura tampa redonda

lançamento



cod.:	bitola	emb.
623	250 x 150 x 50 mm	8 un. 10712
624	250 x 150 x 75 mm	8 un. 10713



4X2
Amarillo 09613
Negro 09614

Caixa de luz

DESDE



1986

CASA

CENTRO AGROPECUARIO
Y DISTRIBUIDORA

Bianplast

72cm



09563

Sifão multiuso pop

140cm



09564

Sifão multiuso longo



30cm 09576

40cm 09577

50cm 09578

60cm 09579

Enqate flexível



1/2" 09580

3/4" 09582

Adaptador rosca interna



1/2" 09583

3/4" 09584

1" 09585

1.1/4" 09586

1.1/2" 09587

Adaptador interno rosca externa



1/2" 09590

3/4" 09591

Joelho interno duplo 90°



1/2" 09588

3/4" 09589

Joelho interno 90°



1/2" 09592

3/4" 09593

1" 09594

Tê interno triplo 90°



1/2" 09595

3/4" 09596

1" 09597

Tê interno 90°



1/2" 09598

3/4" 09599

1" 09600

União interna



3/4"x1/2" 09601

1x3/4" 09602

União de redução



09603

Caixa sifonada 100 x 100 x 50 MM

**Porta-Toalha Plástico
Cromado (KBM/CPT |
KBMP/CPT)**



09105

**Armário Plástico
Versátil com Porta
Reversível (de
Sobrepor)**

09106



C=30 cm, L=10,8 cm, A=36,9 cm

**Armário Plástico
Versátil com Perfil de
Alumínio (de Embutir e
Sobrepor)**



09107

C=31 cm, L=10 cm, A=36 cm

**Caixa de Descarga
Elevada**



C17/S

Ajustável de 6,8L a 9L

C17/S

09109

09108

09110

09111

BR1

BG8

CM1

CZ2



Caixa de Descarga Acoplada Universal

38 x 13 x 37 cm
Branco
(BR1) **09112**



Para caixa d'água

Haste em aço inoxidável de 28,5 cm.
Ref.: TBAV1234 - medida: Ø 1/2" e 3/4"

10484



Alta vazão

Tb1234 - 1/2" e 3/4"

09141



Conjuntos de Ligação para Bacia Sanitária

09114

Canopla de parede e espude



Conjuntos Completos Duplos (MDU)

Código	Acionamento	Pressão de Trabalho	Altura mínima e máxima da caixa acoplada (medidas externas)
09133 MDLDR	Acionamento lateral, superior e frontal	2 a 60 m.c.a.	de 200 a 400 mm


Conjuntos Completos Simples (MU)



Código	Acionamento	Pressão de trabalho	Altura mínima e máxima da caixa acoplada (medidas externas)
09134 MU2S	Superior	1 a 60 m.c.a.	315 a 430 mm



Sifão Duplo Sanfonado (SDU)



Sifão Sanfonado Universal



09138 292mm 633 mm



09140
590 mm 1570 mm



Torneiras de Boia (TB)



TB1234
1/2" e 3/4"
2 a 100 m.c.a
Haste
Aluminio
19 cm

Assentos Soft - Arco Soprado (TPJ/AS)



44,7 x 38,0 x 4,0 cm




Branco 1 (BR1) Bege 8 (BG8) Caramelo 1 (CM1) Cinza 2 (CZ2) Preto 1 (PR1)

Assentos Almofadados



46 x 37 x 4,7 cm



Branco 1 (BR1) Bege 8 (BG8) Caramelo 1 (CM1) Cinza 2 (CZ2) Perolado (PER) Preto 1 (PR1)

Cantoneira Plástica Dupla com Saboneteira Caixa Sifonada

C= 21 cm | L= 14 cm | A= 40,5 cm



9,4cm x 9,4cm x 12 cm

09115



09116



15cm x 15cm x 15 cm

09117



09118

Braços para Chuveiro

Luva incorporada ao braço

09113



Engates Flexíveis

100cm - **09119**

40cm - **09120**

50cm - **09121**

60cm - **09122**



Porta-Toalha Plástico Cromado (Argola)



09129

2,6 cm x 15,8 cm x 17,4 cm

Cabides Plásticos Cromados (KBM/CBD)



09130

4,2 x 6,5 x 8,6 cm

Papeleira Plástica com Tampa Transparente



09131

7 cm x 12,5 cm x 11,5 cm

Saboneteira Plástica



09132

9,4 cm x 12,8 cm x 6,1 cm

**Tanque Plástico 40
litros (TQ2)**

09153



C=58 cm x L=52 cm x A=32 cm
(útil/total)
23/40L

Válvula Americana

47mm

09154



Válvula de Descarga

09155



**Válvula com Tampa
para Tanque e
Lavatório**

09158



09159



**Válvula com Tampa
para Lavatório**

09156



09157



Caixa Sifonada com Ralo Oculto 10 x 12cm (CS2/R015)



Cores

09757

Branco (BR)

09756

Bege (BG)



Cinza (CZ)



09758

Grelha com Anti-inseto (GRB)



GRB11	Quadrado	9,4cm x 9,4cm	Blanco 09759
GRB12	Quadrado	9,4cm x 9,4cm	Cromo 09760
GRB15	Quadrado	15cm x 15cm	Blanco 09761
GRB16	Quadrado	15cm x 15cm	Cromo 09762

Obturadores

09763



Quadros de Passagem (QP)

20x20x7,5cm 09768



Porta-Grelhas (PG)



09764 PG13	Branco	Quadrada	Grelha de 9,4cm x 9,4cm
09765 PG14	Cinza	Quadrada	Grelha de 9,4cm x 9,4cm
09766 PG15	Branco	Quadrada	Grelha de 15cm x 15cm
09767 PG16	Cinza	Quadrada	Grelha de 15cm x 15cm



09769

Válvula Click



09770

Plásticos




Cantos arredondados, facilita a limpeza.
Leve, prático e fácil de transportar.
Proteção UV, maior resistência no uso externo.
Com válvula Ø 1" e kit de fixação.
Sistema de fixação altamente seguro.

TQ0/SC - TQ0



12034 12033




Volume útil: **13 litros** / Volume total: **22 litros**
 * Disponível apenas na versão sem caixa.

TQ2/SC - TQ2



12037 12036



Volume útil: **23 litros** / Volume total: **40 litros**
 * Disponível apenas na versão sem caixa.

SSUM3



12038

Entrada: 7/8", 1 1/4", 1 1/2"; Comprimento fechado: 284 mm.
 Saída: 40 mm, 50 mm; Comprimento estendido: 613 mm.

Preto

SSUM4



12039

Entrada: 7/8", 1 1/4", 1 1/2"; Comprimento fechado: 284 mm.
 Saída: 40 mm, 50 mm; Comprimento estendido: 613 mm.

Preto Fosco

SSUR3



12040

Entrada: 7/8", 1 1/4", 1 1/2"; Comprimento fechado: 247 mm.
 Saída: 40 mm, 50 mm; Comprimento estendido: 524 mm.

Preto

VL7/S



12041

Medida: 7/8"; Comprimento: 76 mm
 Sem ladrão e sem Unho

Preto

VL8/S



12042

Medida: 7/8"; Comprimento: 76 mm
 Sem ladrão e sem Unho.

Prata

12043 EN40/4 - 40 cm
 12044 EN50/4 - 50 cm
 12045 EN50/4/AS - 50 cm
 12046 EN60/4 - 60 cm



Preto

Suporta 40 mca. ou 4 kgf/cm². Com aletas e niple 3/8". Apenas água fria.

GTQ0



Fácil montagem

Com aditivo anti-UV

Com prateleira ajustável

Acompanha sifão, válvula e parafusos com buchas para fixação



12028   12029

Para lavanderia. Suspenso, fixado na parede: 51 x 43 x 78 cm.

GAB2



Fácil montagem

Acompanha sifão, válvula e engate flexível



Para banheiro. Não acompanha torneira.

Suspenso, fixado na parede 63 x 50 x 81 cm. Apoiado com os pés no chão 63 x 50 x 92 cm.

GAB5



Fácil montagem

Acompanha sifão e válvula



12032    12031
12030

Não acompanha torneira. Suspenso, fixado na parede: 45 x 32 x 58 cm.

GAB5M*BR-MM



Fácil montagem

Acompanha sifão e válvula

12035

Não acompanha torneira. Suspenso, fixado na parede: 45 x 32 x 58 cm.

DESDE



1986

CASA

CENTRO AGROPECUARIO
Y DISTRIBUIDORA



10086



09135



10087



10088

Duna

Origami

Zen



Multilit

PORTAS-SANFONADAS

PORTA SANFONADA PVC

DESDE 1986



CASA

CENTRO AGROPECUARIO Y DISTRIBUIDORA



Portas

Material de alta resistência, não propaga fogo, imune aos cupins, resistente à umidade, dispensa pintura, proporciona economia na obra, maior durabilidade e A porta sanfonada é fornecida com batentes (caixilho), puxadores, buchas e parafusos e manual de instruções

Altura padrão: 210cm




Código	Produtos	Tamanho	Peso	Pacote
20.130	PORTA SANFONADA PVC BRANCO NEVE	0,60	3,500	1
20.131		0,72	4,140	1
20.132		0,84	4,720	1
20.133		0,96	5,330	1
20.135	KIT INSTALAÇÃO PORTA BRANCO NEVE			1
20.140	PORTA SANFONADA PVC CINZA	0,60	3,500	1
20.141		0,72	4,140	1
20.142		0,84	4,720	1
20.143		0,96	5,330	1
20.145	KIT INSTALAÇÃO PORTA CINZA			1
20.150	PORTA SANFONADA PVC BEGE	0,60	3,500	1
20.151		0,72	4,140	1
20.152		0,84	4,720	1
20.153		0,96	5,330	1
20.154	KIT INSTALAÇÃO PORTA			1
20.155	PORTA SANFONADA PVC CEREJEIRA	0,60	3,500	1
20.156		0,72	4,140	1
20.157		0,84	4,720	1
20.158		0,96	5,330	1
20.159	KIT INSTALAÇÃO PORTA CEREJEIRA			1
20.600	PORTA SANFONADA PVC MOGNO	0,60	3,500	1
20.601		0,72	4,140	1
20.602		0,84	4,720	1
20.603		0,96	5,330	1
20.604	KIT INSTALAÇÃO PORTA MOGNO			1

06524 PVC 0,84 MOGNO
06526 PVC 0,84 CEREJEIRA

06180 PVC 0,72 BEGE
06184 PVC 0,60 MOGNO
06179 PVC 0,60 CINZA
06182 PVC 0,60 CEREJEIRA
06176 PVC 0,60 BRC NEVE
06178 PCV 0,60 BEGE

Cores Disponíveis:



Branco Neve

Cinza

Bege


Cerejeira

Mogno



Base Nivelador de Piso

Ref.	←→	Embalagem		KG (Unidade)	A (mm)	B (mm)	Cód. de Barras		
		UN	M ³						
0803	1,0mm - Slim	100	0,233	0,00230	0,003	40	24	7896438008038	11491
0804	1,5mm - Slim	100	0,240	0,00230	0,007	40	24	7896438008045	11492
0805	2,0mm - Slim	100	0,246	0,00230	0,009	40	24	7896438008052	11493
3057	1,5mm - Master50	0,150	0,00528	0,003	35	35	7896438030572	11494	
3058	2,0mm - Master50	0,150	0,00094	0,003	35	35	7896438030589	11495	
3059	2,0mm - Master50	0,150	0,00496	0,003	35	35	7896438030596	11496	



Cunha Nivelador de Piso

Ref.	←→	Embalagem		KG (Unidade)	A (mm)	B (mm)	Cód. de Barras		
		UN	M ³						
0802	Slim	100	0,284	0,00345	0,003	90	14	7896438008021	11497
3060	Master	50	0,350	0,00345	0,007	90	20	7896438030602	11498



Alicate Nivelador de Piso

Ref.	←→	Embalagem		KG (Unidade)	A (mm)	B (mm)	Cód. de Barras		
		UN	M ³						
0800	-	6	2,830	0,00518	0,380	230	130	7896438008007	11499
3061	-	6	2,260	0,00105	0,360	235	130	7896438030619	11500



Espaçador de Pisos

Ref.	←→	Embalagem		KG (Unidade)	A (mm)	B (mm)	Cód. de Barras		
		UN	M ³						
3050	1,0mm	100	0,200	0,00031	0,002	-	-	7896438030503	11501
3051	1,5mm	100	0,200	0,00039	0,002	-	-	7896438030510	11502
3052	2,0mm	100	0,300	0,00039	0,003	-	-	7896438030527	11503
3053	3,0mm	100	0,300	0,00046	0,003	-	-	7896438030534	11504
3054	4,0mm	100	0,300	0,00046	0,003	-	-	7896438030541	11505
3056	8,0mm	80	0,240	0,00062	0,004	-	-	7896438030565	11506



Fabricado PP (Polipropileno), na cor preta, proporciona assentamento alinhado e reduz o tempo de colocação do revestimento.



DESDE



1986

CASA

CENTRO AGROPECUARIO
Y DISTRIBUIDORA

**NIVELA PISO
1MM - COD 2023
PACOTE COM 100 UNIDADES**

**NIVELA PISO
1.5MM - COD 2024
PACOTE COM 100 UNIDADES**


**NIVELA PISO 2MM - COD 2025
PACOTE COM 100 UNIDADES**

**CUNHA - COD 2028
PACOTE COM 50 UNIDADES**

04564 CUNHA P/ NIVELA PISO (PCT C/50)

04561 NIVELA PISO 1MM (PCT C/100)

04563 NIVELA PISO 2,0MM (PCT C/100)



**REDE ELÁSTICA
PACOTE COM 1 UNIDADE**

35X35CM - COD 99

42X42CM - COD 100

80X80CM - COD 430

04558 35X35
04559 42X42
04560 80X80

**TRALHA DE BOIA
COM 100 METROS
COD 888**

**TRALHA DE CHUMBO
COM 100 METROS
COD 1777**

04566 TRALHA CHUMBO 27GR 100 MT

DESDE 1986

CASA

CENTRO AGROPECUARIO
Y DISTRIBUIDORA

POLICORDA



CORDA PARA VARAL



**CORDA VARAL N°05 (10X1)
PACOTES COM 10 UNIDADES**

05755 10MT N5 (C/10)
05756 10MT N7 (C/10)
05757 10MT N10 (C/10)



**CORDA VARAL N°07 (10X1)
PACOTES COM 10 UNIDADES**



**CORDA VARAL N°10 (10X1)
PACOTE COM 10 UNIDADES**



VARAL DE AÇO REVESTIDO



**VARAL DE AÇO REVESTIDO COM
PVC CRISTAL (10X1)
PACOTE COM 10 UNIDADES**

10M - COD 2 15M - COD 3 20M - COD 473

05759 ACO REVESTIDO 15MT (C/10)
05760 ACO REVESTIDO 20MT (C/10)



09104



**Roldana c/ Gancho
p/ tendero**

10064

Mangueira Espaguete PVC Colorido

REF.	Ø BITOLA	CORES	ROL(M)	KG(ROLO)
● 2400	4 mm	Amarelo	100M	09968 2kg
● 2402	4 mm	Azul	100M	09967 2kg
● 2404	4 mm	Branco	100M	09966 2kg
● 2406	4 mm	Verde	100M	09965 2kg
● 2408	4 mm	Vermelho	100M	09964 2kg
● 2410	4 mm	Cinza	100M	09963 2kg
● 2412	4 mm	Preto	100M	09962 2kg
● 2414	4 mm	Laranja	100M	09961 2kg
○ 2416	4 mm	Cristal	100M	09960 2kg
● 2418	4 mm	Roxo	100M	09959 2kg



Disponível nas cores: Amarelo, Azul, Branco, Verde, Vermelho, Cinza, Preto, Laranja, Cristal e Roxo.

Acessórios para Jardinagem



09951

Pistola 8 Funções

REF.	COR	EMBALAGEM
3380/6	Laranja/Preta	6 Peças



09952

Pistola Reforçada

REF.	COR	EMBALAGEM
3381/6	Laranja/Preta	6 Peças



09953

Pistola Convencional

REF.	COR	EMBALAGEM
3382/P	Laranja/Preta	12 Peças



09954

Esguicho Ajustável

REF.	COR	EMBALAGEM
3383/P	Laranja/Preta	24 Peças



09955

Engate Rápido 1/2"

REF.	COR	EMBALAGEM
3384/P	Laranja/Preta	42 Peças



09956

Adaptador para Torneira

REF.	COR	EMBALAGEM
3385/P	Laranja/Preta	84 Peças



09957

Emenda para Mangueira 1/2"

REF.	COR	EMBALAGEM
3386/P	Laranja/Preta	42 Peças

DESDE 1986

CASA

CENTRO AGROPECUARIO
Y DISTRIBUIDORA

Entrada para Máquina de Lavar

Aplicação: Uso doméstico.
Opções: Trançada Rosca Grossa e Fina.
Cores: Branca, Cinza ou Cristal trançada.

08545 - 1,2mt
08546 - 1,4mt
08547 - 1,8mt

09948 - 2,0mt
09949 - 1,50mt
09950 - 1,20mt



Mangueira Ducha 5/16 50mt



08544

Saida para Maquina de Lavar



1,10mt - 09641
1,40mt - 09642



12268

Engate Flexivel Liso

30cm 03594



Aspersor Plastico

04965



ESGUICHO PISTOLA

01986
1/2"



Esguicho 3/4p/1/2
pqt c/ 12

03074



DESDE 1986

CASA

CENTRO AGROPECUARIO
Y DISTRIBUIDORA



Mangueira Conjunto Jardim POP

- 10mt 07057
- 15mt 07058
- 20mt 07059
- 25mt 10441
- 30mt 07060



Mangueira Conjunto Jardim Flex Trançado

- 10mt 07051
- 15mt 07052
- 20mt 07053
- 30mt 07054

- 11361 MANGUEIRA JARDIM TRANÇADA 10MT
- 11362 MANGUEIRA JARDIM TRANÇADA 15MT
- 11363 MANGUEIRA JARDIM TRANÇADA 20MT
- 11364 MANGUEIRA JARDIM TRANÇADA 25MT
- 11365 MANGUEIRA JARDIM TRANÇADA 30MT



Mangueira Multiuso

3/8"x2,5 50mt 03600



3/4"x1,5 50mt - 09649
3/4"x2,0 50mt - 11769

- Mangueira Cristal Nível
- 1/4"x1,0 100mt 07048
 - 1/4"x1,0 100mt 12140 mazaflex
 - 2"x4,0 50mt 07049
 - 3/16"x1,0 100mt 07301
 - 3/4"x1,5 100mt 06504
 - 3/8"x1,0 100mt 07302
 - 5/16"x1,0 50mt 03598
 - 5/16"x1,0 300mt - 08819
 - 3/4"x1,5 50mt - 09399
 - 1/2"x1,5 50mt - 06505



Mangueira Cristal Trançada – PT 200 LBS

3/4"x2,5 100mt 07050
1/2"x2,0 50mt 07304
3/4"x2,5 50mt 07305



Mangueira Jet Color Trançada

verde 1/2"x2,0 300mt 07303



1/2x2 300mt 07055
3/4x2,2 100mt 07056

Mangueira Colorflex Siliconada – Verde

3/4x2,2 50mt 10792



Mangueira Superflex – Laranja

1/2x1,8 300mt 07307



Mangueira Dupla Face Recapada – Azul

1/2x1,7 300mt 07308



1/2x2,0

Mangueira Gardem Plus Siliconada Trançada -

Amarela 1/2"x2,0 300mt 07309
Laranja 1/2"x2,0 300mt 07311
Verde 1/2"x2,0 300mt 07310



Mangueira Pneumática Trançada PT 300 LBS

1/2x3 100mt 07061
1/2x3,2 100mt 07063
3/8x2,8 100mt 07064



Mangueira "Óleo e Graxa" TPE - PT 350 LBS - Tarja Amarela

1/2x3,2 50mt 09233
1/2x3,2 100mt 09234



Mangueira Arqua Colorflex Slim Verde

Verde 1/2"x1,5 300mt 07538
Laranja 1/2"x1,5 300mt 07539



Mangueira Agrícola Pulverização PT 450 PSI

1/2x3,5 50mt 09235
1/2x3,5 100mt 09236
3/4x3,8 50mt 09237
Mangueira Pulverização 5/16
100mt PABOVI 07728
50mt - 12267



Mangueplast

Tubos de PU

10mmx1,5mm 100mt - 09639
08mmx1,25mm 100mt - 09640



SUPERPRESSOR AR/ÁGUA

Referência: MSPAA

Tubo interno: PVC flexível na cor preta;

Reforço: Uma trança de fios poliéster;

Cobertura: PVC flexível na cor preta com tarja laranja;

Temperatura: +5°C à +55°C;

Aplicação: Recomendada para aplicações com condução e descarga de água e ar comprimido em equipamentos pneumáticos em geral. É utilizada geralmente em indústrias, construção civil, agricultura, postos de serviços e manutenções em gerais. Não é indicada para uso com óleos ou derivados de petróleo.

mazaflex
PVC HOSE



Ref.



pol. / mm



mm



mm



Psi



mm Hg



mm



kg/m

MSPAA-14	12069	1/4"	6,35±0,2	11,75±0,2	2,70±0,2	400	*	*	0,160
MSPAA-12	12068	1/2"	12,70±0,2	18,90±0,2	3,10±0,2	400	*	*	0,237



CAR WASH

Referência: MCW

Tubo interno: PVC flexível na cor preta;

Reforço: Duas tranças de fios poliéster;

Cobertura: PVC flexível na cor azul;

Temperatura: +5°C à +55°C;

Aplicação: Recomendada para aplicações em máquinas lavadoras de veículos em postos de serviços e garagens de frotas. Apresenta alta resistência à abrasão e ao ataque de óleos, graxas, detergentes e outros produtos químicos comumente encontrado nestes locais.



Ref.



pol. / mm



mm



mm



Psi



mm Hg



mm



kg/m

MCW-12 AZ	12070	1/2"	12,70±0,3	23,70±0,3	5,50±0,3	1000	*	*	0,480
-----------	-------	------	-----------	-----------	----------	------	---	---	-------

DESDE 1986

CASA

CENTRO AGROPECUARIO
Y DISTRIBUIDORA

Mangueplast

Mangueiras

Agropecuária

Construção Civil



00090 por mt
09958 rolo 50mt

Mangueira PVC Cristal Atóxica
para Ordenha



00144

Mangueira PVC Principal
do Vácuo para Ordenha



1" 25mt - 10207
3/4 50mt - 10208
1/2 50mt - 10209

Eletroduto Corrugado
Aplicação Leve



MANGUEIRA DE SUCCÃO AZUL

Mangueplast

4" 50mt - 10592
3" 50mt - 10392
2" 50mt - 10593
2" 50mt - 10393
1.1/2" 50mt - 10394
1" 50mt - 10395
1.1/4" 50mt - 10396
3/4" 50mt - 10397

1.1/4" 25mt - 09227
1.1/2" 25mt - 09228



Mangueira Sucção Preta

Mangueplast Ind. de Mangueiras



2" 50mt - 10593

CANALETA PVC BEGE 05754



ELETRODUTO

Produzido
em
polietileno



1/2 amarillo 02003
3/4 amarillo 02004
1/2 negro 06502
3/4 negro 06503

CAIXA DE LUZ



01987 AMARELA CX C/ 120 UND
05504 AMARELA 4X4 (CX C/36)
05506 AMARELA OCTOGONAL (CX C/36)
01985 PRETA CX C/ 120 UND
05505 PRETA 4X4 (CX C/36)
05507 PRETA OCTOGONAL (CX C/36)



Produzido
em
polietileno

DESDE



1986

CASA

CENTRO AGROPECUARIO
Y DISTRIBUIDORA

QUA LIDADE

para **conduzir
segurança!**

¡Calidad para
conducir con seguridad!



Cabos Flexíveis

Cables flexibles



 **MEGATRON**
FIOS E CABOS
Qualidade em tudo que conduz

CABLES FLEXIBLES

- 10821 - 1,5MM 100MT
- 10822 - 2,5MM 100MT
- 10823 - 4,0MM 100MT
- 10824 - 6,0MM 100MT
- 10825 - 10,0MM 100MT

CABLES PARALELOS

- 10826 - 2X2,5MM 100MT
- 10827 - 2X4,0MM 100MT



08574

Pera Interruptor Simples

Código - 1420731 Pera Interruptor Simples



08569 - Simples
08570 - Paralelo

Interruptor Externo

Código - 1420401 - Simples Código -
1420519 - Paralelo Interruptor Externo



08571

Conjunto 1 Interruptor Simples + Tomada

Código - 1430601 - 10A Código - 1430621 -
20A 1 Interruptor Simples + Tomada
(conjunto) Linha Viena Modular Sobrepôr



08576

Conjunto 1 Interruptor Simples

Código - 1420531 1 Interruptor Simples
(conjunto) Linha Viena Modular Sobrepôr



08575

Conjunto 2 Interruptor Simples

Código - 1420551 2 Interruptor Simples
(conjunto) Linha Viena Modular Sobrepôr



08572

Conjunto 1 Tomada c/ placa

Código - 1430541 - 10A Código - 1430543 -
20A 1 Tomada com placa (conjunto) Linha
Viena Modular Sobrepôr



08573

Conjunto 2 Tomadas c/ placa

Código - 1430542 - 10A Código - 1430544 -
20A 2 Tomadas com placa (conjunto) Linha
Viena Modular Sobrepôr

1 Interruptor Simples



Código – 1420001

2 Interruptor Simples



Código – 1420021

3 Interruptor Simples



Código – 1420031

1 Interruptor Paralelo + Tomada



Código – 1421110 – 10A

2 Interruptor Paralelo + Tomada



Código – 1421210 – 10A

Espejo Cego



Código – 1920000

1 Tomada



Código – 1321001 – 10A

2 Tomada



Código – 1321002 – 10A

Tomada Externa 2P+T 10A Cinza



Código – 1310001

Plafon Branco



Código – 1021120

Plafon Preto



Código – 1001121

**Adaptador 3 Saídas
Reto Sortido**



05819
Código – 1212059

**Adaptador 3 Saídas
Reto 2P+T Sortido**



05820
Código – 1230066

Soquete Sem Chave

05827



Código – 1001107

Soquete Tipo Porcelana

07903



Soquete de Teto Reto

05828



Código – 1001124

04546 Plug Hembra



Plug Macho 04547



**Pote Tomada Desm.
Fêmea 2P (18 Peças)**

05823



Código – 1631146

**Pote Tomada Desm.
Fêmea 2P+T 20A
(18 Peças)**

05824



Código – 1631151

Luminária Madri Branca

05829



Código – 1022043

Luminária Madri Preta

05830



Código – 1002044

**Pote Pino Porta
Lâmpada (36 Peças)**

05826



Código: 1601141

**Pote Plugue 90°
Prensa Cabo 2P
(30 Peças)**

05813



COD: 1631161 – 10A – Branco
COD: 1631164 – 20A- Preto

**Pote Plugue 90°
Prensa Cabo 2P+T
(30 Peças)**

05814



COD: 1631165 – 10A – Branco

**Pote Plugue
Macho Oco
(36 Peças)**

05815



1631150 Sortido

**Pote Plugue
Desm. Macho 2P
(20 Peças)**

05816



COD: 1631145

DESDE 1986

CASA

CENTRO AGROPECUARIO
Y DISTRIBUIDORA

FLP
MATERIAIS ELÉTRICOS

Pote Adaptador 2P (15 Peças)

05817



COD: 1631160



Pote Adaptador 2P+T (15 Peças)

05818



COD: 1631158 2P+T (15 peças)



Pote Adaptador 3 Saídas 2P (15 Peças)

05821



Código: 1631141



Pote Pinos Adaptador 3 Saídas 2P+T (15 Peças)

05822



Código – 1631147



Torneira Eletrica



como você nunca viu!

Torneira de parede com jato d'água
com direcionador de fluxo Voltagem:
versões 220V na potência 5400w
Temperatura: 3 níveis de temperatura
Quente, Morna e Fria.
Jato de água com direcionador
de fluxo Bica móvel



Mesa
06085



Parede
06084



Ducha Electrica Stilo 3T

5400W Temperatura: 3 níveis de temperatura, Quente, Morna e Fria.
Banho econômico com apenas 3 litros por minuto.



como você nunca viu!

Ducha Electrica Essenziali 4T

6800W Temperatura: 4 níveis de temperatura. Super Quente, Quente, Morna e Fria. Espalhador exclusivo, sensação de maior volume de água



Ducha Electrica Paradiso



6500W Temperatura: Personalizada, controle de temperatura
contínuo jato de água uniforme

Resistencia Stilo / Essenziali / Paradiso / Torneira

Stilo 06481
Essenziali 06483
Paradiso 06482
Torneira 06484



Condomínios

Hotéis

Pousadas

Antenas log digital externas para TV

- Alto ganho
- Longo alcance de sinal
- Maior durabilidade do mercado
- Resistentes a diversas condições climáticas

Antena Log Digital Externa para instalações coletivas



8 ELEMENTOS

CÓD. **09780**
LU-8P

Conector dianteiro



14 ELEMENTOS

CÓD. **09778**
LU-14P

Conector dianteiro



19 ELEMENTOS

CÓD. **09777**
LU-19P

Conector dianteiro



11932

LU-20 PLUS

ANTENA EXTERNA LOG PLUS
PARA TV - 20 ELEMENTOS



11931

LU-40

ANTENA EXTERNA LOG PARA
TV - 40 ELEMENTOS



11930

LU-30

ANTENA EXTERNA LOG PARA
TV - 30 ELEMENTOS



11929

LU-20

ANTENA EXTERNA LOG PARA
TV - 20 ELEMENTOS

Garanta a melhor qualidade de som e imagem para sua TV, até em locais afastados da torre de transmissão.

Tenha mais captação dos sinais UHF, HDTV e até mesmo do 4K em sua residência, escritório ou qualquer lugar.

Alta captação dos sinais UHF, HDTV e até o 4K, para você curtir o melhor da qualidade de som e imagem na sua TV.

Tenha mais captação dos sinais UHF, HDTV e até mesmo do 4K em sua residência, escritório ou qualquer lugar.

Antena Digital Interna para TV

4K, HDTV Digital, VHF, UHF & FM

5EM1
4K • HDTV
VHF • UHF • FM

4K
ULTRAHIGH
Imagem Perfeita

HDTV
HIGH DEFINITION

INT
INTERNA

EXT
EXTERNA

09785

CÓD. **DTV-100** Cabo de 2,5m

09783

CÓD. **DTV-150** Cabo de 5m Base magnética

- Já vem montada
- Haste metálica de maior recepção de sinal

Antena Digital HDTV com o melhor desempenho do mercado, supercompacta e já vem montada. Pode ser instalada em ambientes internos ou externos e acompanha cabo de 2,5 metros ou 5 metros. Tudo o que você precisa em um único produto. A antena apresenta design funcional, moderno e ainda é compatível com todos os modelos de TVs e conversores disponíveis no mercado.



Aponte a câmera do seu celular no QR Code e assista ao vídeo.

DESIGN MODERNO COMPACTA E DISCRETA



Antena Digital Interna para TV

4K, HDTV Digital, VHF, UHF e FM

5EM1
4K - HDTV
VHF - UHF - FM

4K
USB/ATV
Imagem Perfeita

HDTV HIGH DEFINITION
INT INTERNA
EXT EXTERNA

COD. **09782**
DTV-100P

Acompanha
cabos de 2,5 metros.

Antena Digital HDTV com o melhor desempenho do mercado, pois sua haste é confeccionada em alumínio. Capta sinais em 4K, HDTV Digital, VHF, UHF e FM, proporcionando assim muito mais opções de entretenimento e qualidade de imagem, tudo em alta definição.

Supercompacta, já vem montada. Possui base magnética que permite a fixação em superfícies metálicas e antiderrapante - evita riscos nos móveis.

Pode ser instalada em ambientes internos ou externos e acompanha cabos de 2,5 metros, tudo o que você precisa em um único produto.



**A MAIS
COMPACTA DO
MERCADO**

(1) Garante em 4K imagens de acordo com a tecnologia de cada modelo. A tecnologia em 4K requer uma TV compatível com a mesma.

Aplicações

Em TV com conversor digital integrado



Em TV com conversor digital integrado



Em ambientes externos



Imagens de aplicação meramente ilustrativas. Consulte o TV para compatibilidade e instalação correta. *Cabo digital e FM. Disponível de acordo com a tecnologia de cada modelo.


Antena Digital Externa para TV

4K, HDTV Digital & UHF

COD. **DTV-1500**

Antena, suporte
cabos e suporte

- Nunca foi tão fácil ter sinal digital em casa
- O melhor preço e a melhor imagem
- Fácil de instalar
- Leve e compacta
- 100% digital




Antena e suporte em alumínio em 4K. Cabo e suporte em fibra.

A DTV-1500 Aquário é uma antena externa digital que capta sinais em UHF e HDTV digital, além de estar preparada para a tecnologia 4K, proporcionando assim muito mais opções de entretenimento e qualidade de imagem em sua TV. Acompanha cabos de 10m para fácil instalação. Esta antena é perfeita para quem mora em cidades e bairros residenciais.




**OTIMIZADA
PARA SINAL
DIGITAL**



COD. **DTV-3000**
Antena Digital Externa para TV

Quer o melhor sinal digital ou analógico? Com a DTV-3000 você tem muito mais opções de entretenimento e qualidade de imagem em sua TV. Este produto é perfeito para quem mora em cidades e bairros residenciais.



10830

5EM1

4k - HDTV - UHF - FM - VHF



Compatível com todas as TVs




Design exclusivo



15m de cabo

Fazer a ativação do SatBox é muito simples!

Após fazer a instalação do produto, ative o seu receptor pelo site: www.sathdregional.com.br ou aponte a câmera do seu celular para o QR Code:



Especificações Técnicas

Código:	DTH-9000
Processador:	FHD 2000 DMIPS Secure SOC with HEVC
Memória RAM:	256MB DDR3
Memória Flash:	16MB
Resolução:	480i, 576i, 720p@50, 1080i@60 e 1080p@50Hz
Formato do vídeo:	PAL-M/NTSC
Alimentação:	Fonte Bivolt
Conexões:	Conector RCA1 x HDMI tipo A/1 x USB 2.0 Tipo A
Acessórios:	Acompanha Cabo HDMI/RCA/PILHA
Peso:	130g
Medidas:	106 x 47,5 x 30mm

Embalagem Unitária

Peso da embalagem com o produto:	456g
Medidas da embalagem:	203 x 145 x 51mm
EAN:	789.812760990.8
Classificação Fiscal:	NCM: 8528.17.19
A embalagem contém:	1x Receptor de TV Via Satélite 1x Controle Remoto Inteligente 1x Cabo HDMI 1x Cabo AV 1x Fonte de Alimentação 2x Pilhas 1x Manual do Usuário

11934



Embalagem Caixa Master

DUN:	17898127609905
Quantidade:	12 unidades
Dimensões:	381x305x225mm
Peso:	6kg

DTH-9000
Conversor e Gravador
Digital Full HD

DESDE 1944
CASA
CENTRO AGROPECUARIO
Y DISTRIBUIDORA

O conversor preferido do Brasil, agora de cara nova!



AQUÁRIO

Muito mais vantagens no mesmo produto!

11933



Central de Mídia

Com ele, você pode ver seus vídeos, fotos e ouvir músicas diretamente na sua TV usando apenas um pendrive ou um HD externo na entrada USB.



Grave seus Programas

Com o Conversor e Gravador Digital da Aquário você também pode gravar seus programas favoritos para ver e rever quando quiser.

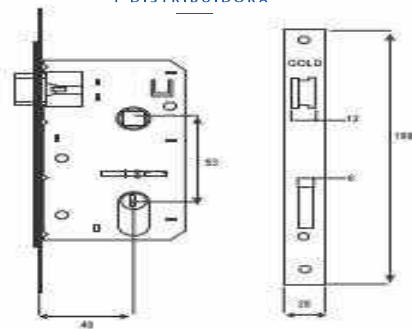
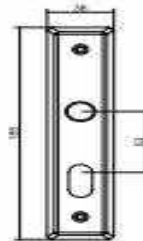
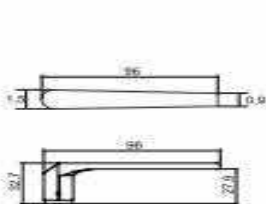


Grade de Programação

Você também pode obter as principais informações sobre a programação das emissoras diretamente na tela do seu televisor.

Linha Fechaduras de 40mm

Cristina



- Características:
- distância da broca: 40mm
 - zamac
 - cilindro de 54mm
 - chave yale
 - acompanha 2 chaves
 - trinco retrátil



04837 BANHEIRO CRISTINA 40MM

Acabamentos
cromado

Acabamentos



Linha de cadeados

GOLD

Cadeado de Latão - Yale



- 05446 20MM
- 05447 25MM
- 05448 30MM
- 05449 35MM
- 05450 40MM
- 05451 45MM
- 05452 50MM



- Características:
- corpo de latão
 - haste em aço
 - cilindro de latão
 - chave Yale
 - acompanha 2 chaves

Medidas	Embalagem	Master
20mm	cx 12/ bl 6	360
25mm	cx 12/ bl 6	288
30mm	cx 12/ bl 6	240
35mm	cx 6 bl 6	120
40mm	cx 6 bl 6	114
45mm	cx 6 bl 6	96
50mm	cx 6 bl 6	96



COM
CERTIFICADO
DO IBAMA



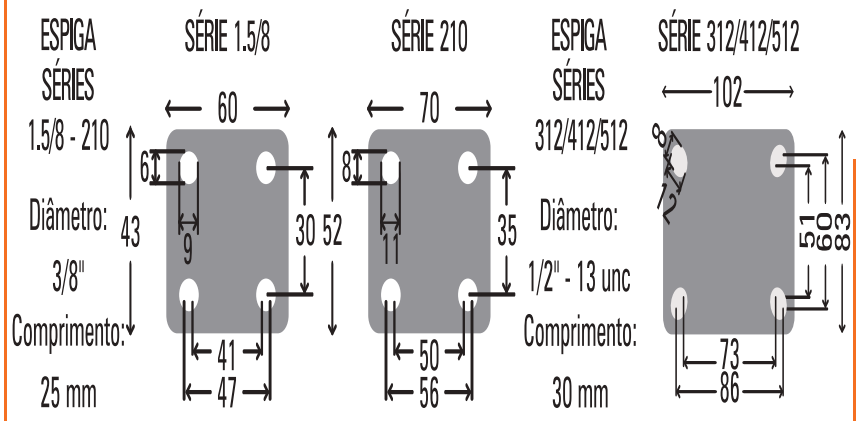
- 11766 RODIGIO GEL 100MM CON FRENO
- 11077 RODIGIO GEL 35MM CON FRENO
- 11078 RODIGIO GEL 35MM SIN FRENO
- 11079 RODIGIO GEL 50MM CON FRENO
- 11080 RODIGIO GEL 50MM SIN FRENO
- 11765 RODIGIO GEL 75MM CON FRENO

- 11088 - Rodizio goma CZ4" Giratorio 60kg 13715
- 11089 - Rodizio goma CZ2" Giratorio 40kg 13713
- 11090 - Rodizio goma CZ3" Giratorio 50kg 13714
- 11091 - Rodizio goma CZ5" Giratorio 70kg 13716
- 11092 - Rodizio gel 100mm Giratorio fume 76kg 13717
- 11094 - Rodizio gel 75mm Giratorio fume 64kg 13719

Rodízios de PVC Laranja

- Rodízio com rolamento duplo de esferas.
- Garfo em aço com pintura epóxi, roda em termoplástico e PVC laranja com núcleo de polipropileno preto.
- Proporcionam alta resistência a corrosão.
- Possui facilidade de locomoção e uma rodagem macia e silenciosa, não marcando o piso.

- **Peso:** cargas leves.
- **Piso:** metálico, cerâmico, concreto liso, epóxi e madeira.
- **Ambiente:** domésticos e comerciais. Ideal para a aplicação de móveis, expositores e displays.



CÓDIGO	REF. PADRÃO	DIÂM. DA RODA POL.	ESPESSURA DO GARFO MM.	ESPESSURA DA PLACA MM.	ALTURA DO RODÍZIO MM.	CAPACIDADE DE CARGA KG.
--------	-------------	--------------------	------------------------	------------------------	-----------------------	-------------------------



Fixo						
A09110-F 789965891 031 0	FL 1.5/8 PVC	11915	1.5/8	NEGRO 12131	1,5	60
A09120-F 789965891 032 7	FL 210 PVC	11918	2	12132	1,8	70
A09130-F 789965891 083 9	FL 312 PVC	11921	3	12133	2,5	90



Giratório						
A09110-G 789965891 029 7	GL 1.5/8 PVC	11916	1.5/8	NEGRO 12134	1,5	60
A09120-G 789965891 030 3	GL 210 PVC	11919	2	12135	1,8	70
A09130-G 789965891 082 2	GL 312 PVC	11922	3	12136	2,3	90



Giratório com freio						
A09110-GF 789965891 033 4	GL 1.5/8 PVC+F	11917	1.5/8	NEGRO 12137	1,5	60
A09120-GF 789965891 034 1	GL 210 PVC+F	11920	2	12138	1,8	70
A09130-GF 789965891 084 6	GL 312 PVC+F	11923	3	12139	2,3	90



20 mm 25 mm 30 mm 35 mm

08788 zamac **08789 zamac** **08790 zamac** **12208 latão**
12205 latão **12206 latão** **12207 latão**



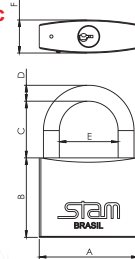
40 mm 45 mm 50 mm

08791 zamac **10416 zamac** **10417 zamac**
12209 latão **12210 latão**

MODELO	mm	mm	mm	mm	mm	mm	SEGURANÇA	SEGREDOS	CHAVES
20mm	21	23	14	3.5	12	12	2	496	S1
25mm	24	26	17	4.5	14	13	3	496	S1
30mm	29.5	30	21.5	5	17	14.5	4	1200	S2
35mm	34.5	33	23	6.3	20	15	4	6200	S3
40mm	39.5	33	24	6.3	23.5	15.5	4	6200	S3
45mm	45	37	27.5	8	24.5	16.5	5	6200	S3
50mm	50	40	29	8	29.5	16.5	5		S3



40 mm
08792 zamac



08793
601/03 EI



08794
601/33 EI



08798
601/33



08799
501/33



08800
401/07

DESDE 1986



CASA

CENTRO AGROPECUARIO Y DISTRIBUIDORA



08802
824/33



08801
804/33



08796
1001 Preto Fosco



08797
901 Preto Fosco



08795
2004 Cromado



08803
803/804/1801



08804
803/804/1801

FECHADURAS
PARA
GAVETAS



08925
301



08926
302

JENA 701



Composição:
Aço 440C 1000
Zamac
Borracha
Látex
Ajustador
+ Casaca
+ Espalho

EXTERNA
Máquina 701/80
08923



Composição:
Aço 440C 1000
Zamac
Borracha
Látex
Ajustador
+ Casaca
+ Espalho

EXTERNA
Máquina 701/100
08924



Fechadura Elétrica Stam 12V 40mm Preto **12064**
Fosco De Aço Inox



FECHADURAS
PARA
ARQUIVOS
DE AÇO



DESDE  1986

CASA

CENTRO AGROPECUARIO
Y DISTRIBUIDORA

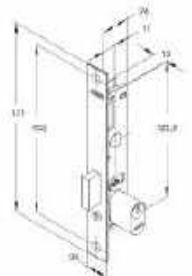
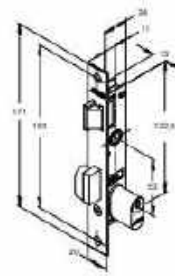
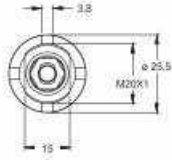
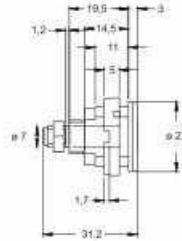


10418

309A


309A
EXTERNA

Composição
Aço ABNT 1010
Zamac
Aço Inox
Latão
Acessórios
Chave
Linguetas



EXTERNA
Máquina 401

UNNA 401



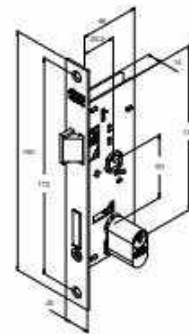
401/07 EI
10419



PASSAU
501



501/02 EI
10420



EXTERNA
Máquina 501



GENEBRA 940



DESDE  1986

CASA


CENTRO AGROPECUARIO
Y DISTRIBUIDORA



940 EI
10421




BIEL 1006



Abierta Redonda
1006 RI
10422



COLONIAL 1500



1500/03 EZL
10423



1500/06 EZL
10424

NIDDA 201



DESDE 1986

CASA

CENTRO AGROPECUARIO
Y DISTRIBUIDORA

VISÃO INTERNA



Demonstração com peça opcional



08927

VISÃO EXTERNA



201

ESSEN 1201



VISÃO INTERNA



Demonstração com peça opcional



08980

VISÃO EXTERNA



1201

Multiterm

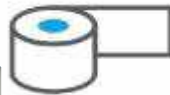
Aislamiento térmico y acústico para techo




3 - 5 y 10mm



1mt x 20mt



**SIMPLE
y
DOBLE**



Anti moho



Aislamiento
Térmico y
Acústico



No genera
hongos y
bacterias



No
propaga
llamas

05965 3MM SIMPLE

06672 10MM SIMPLE

05627 5MM DOBLE

La manta Multiterm es la solución ideal para el aislamiento térmico y acústico de cualquier tipo de techo, ya sea residencial, comercial, rural o industrial.

Producida en espuma de Polietileno Expandido está constituida por células cerradas que mantiene el aire inmobilizado en su interior, asegurando eficiencia térmica.

Tiene una o ambas caras revestidas con película de aluminio antichama, que proporciona total reflexión de la luminosidad y rayos UV.

En el verano, el producto disminuye la temperatura interna generando bienestar y ahorro de energía, dispensando así el uso excesivo del aire acondicionado.

En el invierno, disminuye el paso de frío, manteniendo un ambiente cómodo y libre de humedad que generan hongos y bacterias.

DESDE 1986

CASA

CENTRO AGROPECUARIO
Y DISTRIBUIDORA

Cinta Asfáltica Aluminio 10mt

DRYKO
impermeabilizantes



- 06598 5CM
- 06599 10CM
- 06600 15CM
- 06601 20CM
- 06602 30CM
- 06603 45CM
- 06604 60CM
- 06605 90CM



10795 - MANTA VEDATUDO 25KG 10X1MT



DRYKO
impermeabilizantes

Reparos V Redondas/Ovais (Naranja)



Reparos para vulcanización en frío que proporcionan seguridad, practicidad y no deforman la cámara de aire. Su capa auto vulcanizante está disponible en color naranja y negro. Los Reparos redondas son especialmente diseñados para agujeros y las ovals para rasgaduras. Su aplicación debe ser efectuada siempre con los cementos vulcanizantes Vulcaflex.

Reparos V Redondos/Ovais (Black)

V Round/Oval Repairs (Black) / Reparos V Redondas/Ovais (Negro)

Referência Reference / Referencia	Descrição Description / Descripción	Medida Measure / Medida	Embalagem Package / Embalaje	Conteúdo Content / Contenido
1300	05569	V-0	Caixa/ Box /Caja	100
1301	05570	V-1	Caixa/ Box/ Caja	100
1302	05571	V-2	Caixa/ Box /Caja	40
1303	05572	V-3	Caixa/ Box /Caja	40
1304	05576	V-4	Caixa/ Box /Caja	40

Vulcanite



Especialmente desarrollado para la reparación de cámaras de aire por el proceso de vulcanización en caliente, el Vulcanite Vulcaflex posee dos opciones de espesura (0,8 mm y 1,5 mm) para adaptarse mejor a las necesidades del consumidor. Debe siempre ser aplicado con la Cola Flex ofrecida en la versión caucho con 690g.

Referência Reference / referencia	Descrição Description / Descripción	Embalagem Packing / Embalaje	Conteúdo Content / Contenido
37	05582	Vulcanite 0,8 mm	Saco Plástico / Plastic Bag / Saco Plástico
			1 kg

Cemento Vulcanizante FV

vulcaflex*




Cementos desenvueltos para la aplicación en Reparos para cámaras de aire y parches por el sistema de vulcanización en frío. Proporcionan excelentes resultados principalmente cuando son utilizados con los productos Vulcaflex.

Referência Reference / Referencia	Descrição Description / Descripción	Complemento Complement / Complemento	Embalagem Packing / Embalaje	Conteúdo Content / Contenido
1339	05583 FV - 0	Tampa com pincel	Lata /Can	163 g
1340	05584 FV - 1	Tampa com pincel	Lata /Can	362 g
1341	05585 FV - 2	-	Lata /Can	725 g

Línea Flex

La línea Flex facilita y agiliza el montaje y desmontaje de todos los tipos de neumáticos con o sin cámara de aire. Es un material hecho para atender los más altos padrones de exigencia. Contamos también con el producto Cleanflex, excelente desengrasante para la limpieza pesada de oficinas, piezas mecánicas y otras aplicaciones.



Referência Reference / Referencia	Descrição Description / Descripción	Embalagem Packing / Embalaje	Conteúdo Content / Contenido
2278	05601 Flexseal	Galão/ Gallon / Galón	3 kg
	05581 Colaflex	Lata	690g

SEALFLEX

Sealflex / Sealflex

Reparo temporário y de emergencia para agujeros en neumáticos automotores y -
utilitários sin cámara.



Referência Reference / Referencia	Descrição Description / Descripción	Embalagem Packing / Embalaje	Conteúdo Content / Contenido
439	05586 Sealflex	Caixa/ Box / Caja	60

Manchões REC

Parches REC

Parches para neumáticos radiales paseo y de carga que acompañan con perfección a los movimientos de este tipo de neumático que exige gran flexibilidad lateral.



Ref. Reference / Referencia	Desc. Description / Descripción	Med. Measure / Medida	Lonas Canvas / Lienzo	Emb. Packing / Embalaje	Cont. Content / Contenido
2070	05587 REC-110	55x 75 mm	1	Caixa	20
2071	05588 REC-112	70x120 mm	1	Caixa	10
2066	05589 REC-120	80x125 mm	2	Caixa	10
2067	05590 REC-140	100x200 mm	3	Caixa	10
2068	05591 REC-142	130x260 mm	4	Caixa	10

Manchões VF/VFS

Parches VF/VFS

Exclusivo para el arreglo de neumáticos diagonales de paseo y carga con diseño de lonas, que acompaña perfectamente la exigencias del neumático, reponiendo su capacidad de absorción de impactos. La versión VFS es especialmente diseñada para la aplicación en los daños laterales del neumático.



Ref. Reference / Referencia	Desc. Description / Descripción	Med. Measure / Medida	Lonas Canvas / Lienzo	Emb. Packing / Embalaje	Cont. Content / Contenido
2051	05592 VF-02	80 mm	2	Caixa	20
2052	05593 VF-03	100 mm	2	Caixa	10
2053	05594 VF-04	120 mm	2	Caixa	10
2054	05595 VF-05	160 mm	4	Caixa	10
2056	05596 VF-07	295 mm	6	Caixa	10
2057	05597 VF-08	345 mm	6	Caixa	5
2058	05598 VF-09	395 mm	6	Caixa	5
2059	05599 VF-10	450 mm	8	Caixa	3



Duralit 2 em 1 Cola Incolor Híbrida

06808

Indicado para aplicações em metal, telhas, vidros, pedras, calhas, cerâmicas, mármore, madeiras, azulejos e concretos.



DURALIT
EPOXI LÍQUIDO

Adesivo bicomponente composto por resina à base de epóxi e poliamidos. Usado para colagem de madeira, metal, plástico rígido, vidro, porcelana, couro, borracha, mármore e concreto. Seca em 10 minutos e a cura total ocorre em 24 horas.



DESCRIÇÃO	PESO	QUANT.
DURALIT EPOXI LÍQUIDO	04015	20G 12



Silicone Acético

05217

Desenvolvido para vedar, selar e calafetar, resistindo às variações de temperatura, à água, maresia e a produtos de limpeza. Fixa e preenche espaços, suportando torções e tensões; absorve impactos, e tem boa adesão em materiais porosos.

Aplicação: recomendado para evitar infiltrações de água na vedação de box, esquadrias, calhas, pias, ralos, sifões, janelas, telhas, automóveis, entre outros.

Cor: transparente, preto e branco.

Embalagens: Bishnaga (50 gr)

AMAZONAS

DESDE

1986



CASA

CENTRO AGROPECUARIO
Y DISTRIBUIDORA

Araldite FIX

04758

Adesivo bicomponente à base de resina epóxi, com alto poder de adesão podendo fixar, vedar, soldar e reparar superfícies lisas, porosas ou irregulares como azulejos, madeira, vidro, concreto, pedras, metais e alguns plásticos rígidos (exceto polietileno, polipropileno, nylon e teflon). Produto com baixo poder de escorrimento e com isso permite aplicações em superfícies verticais. Cura embaixo d'água e após sua cura pode ser lixado, furado e pintado.



Araldite Rápido

04971

Adesivo bicomponente à base de resina epóxi, com alto poder de adesão para colagens de pequenas superfícies lisas, porosas ou irregulares como azulejos, madeira, vidro, concreto, pedras, metais e alguns plásticos rígidos (exceto polietileno, polipropileno, nylon e teflon). Resiste a até 70°C.



Bond-it

04760

Adesivo instantâneo de baixa viscosidade, que cura em temperatura ambiente, proporcionando elevado poder de aderência. Apresenta excelente velocidade de adesão em substratos cuja reatividade não favorece uma polimerização acelerada. Adere rapidamente em uma ampla variedade de metais, plásticos ou borracha. Indicado para aderir materiais porosos ou absorventes como madeira, couro ou tecidos.

BRASCOLOK ULTRA



Adesivo de cianoacrilato

Adesivo instantâneo de média viscosidade. Cura a temperatura ambiente, proporcionando elevado poder de aderência. Adere rapidamente uma ampla variedade de metais, plástico ou borrachas. Indicado para aderir materiais porosos ou absorventes como madeira, couro ou tecidos. **Secagem: 10 segundos.** Cura total: 12 horas.

3120001	BRASCOLOK ULTRA 20G 10 FRASCOS/CX	10 frascos c/ 20g	07813
3120002	BRASCOLOK ULTRA 100G 10 FRASCOS/CX	10 frascos c/ 100g	07814



BRASFORT COLA BRANCA



Adesivo à base de PVA.

Indicado para colagem de materiais porosos, tacos, tecidos, cortiças, papelão, papel, papel machê e outros. Possui alto rendimento, durabilidade e um filme transparente após seco. **Secagem total: 4 horas.**

3110001	BRASFORT COLA BRANCA 6 X FRASCOS 1KG	6 frascos c/ 1kg	07817
3110002	BRASFORT COLA BRANCA 6 X FRASCOS 500G	6 frascos c/ 500g	07816



DESDE 1986

CASA

CENTRO AGROPECUARIO
Y DISTRIBUIDORA



ADESIVO COLABRAS



Adesivo à base de policloropreno

Colagem de alta qualidade e durabilidade para materiais de superfícies diferentes, como laminados decorativos (fórmicas), couro, compensado, fibras, cimento, papelão e outros. Para diluição e limpeza utilizar o BR 708 Limpador / Diluente – CR. **Secagem:** 72 horas.

3150010 ADESIVO COLABRAS 16,8 KG 6 latas com 2,8kg **07812**



COLA MADEIRA



Base PVAc

Adesivo indicado para reparos de móveis de madeira, trabalho de marcenaria e carpintaria. A cor amarelada permite acabamento perfeito (confunde-se com a madeira). **Secagem total:** 4 horas.

3210006 COLA MADEIRA 12X90 GR 12 frascos c/ 90g **07818**



COLA TUBO ST



Adesivo base resina de PVC

É indicado para a instalação, manutenção e reparos de tubos e conexões de PVC rígido e outros substratos de mesma base química. Adesivo sem Tolueno. Após uma hora da aplicação já se pode completar a tubulação com água e após 12 horas pode ser realizado o teste de pressão.

3130009 COLA TUBO ST 36 BIS 17G 36 Bisnagas de 17g **07819**
3130010 COLA TUBO ST 16X75G (COLMEIA) 16 Bisnagas de 75g **07820**
3130013 COLA TUBO ST 15 FR 175G 15 frascos de 175g **07821**



ADESIVO INSTANTÂNEO

Cola multiuso de alta performance, com elevada resistência e velocidade de cura em superfícies como metais, plásticos, madeiras, borrachas, EVA e substratos porosos.



CÓDIGO	PRODUTO	EMBALAGEM
010034	Adesivo Instantâneo 20g	10 unidades 07813

ADESIVO PVC

Adesivo que promove a união entre tubos e conexões de PVC rígido. Fácil aplicação, não exige ferramentas especiais, basta utilizar pincel ou o próprio bico aplicador do adesivo.



CÓDIGO	PRODUTO	EMBALAGEM
010006	Adesivo PVC 17g	48 unidades 07819
010007	Adesivo PVC 75g	30 unidades 07820
010009	Adesivo PVC 175g	12 unidades
010010	Adesivo PVC 850g	06 unidades
010026	Adesivo PVC 200kg	Tambor 1un

COLA BRANCA PVA EXTRA

Poderoso e forte adesivo à base de PVA, indicado para as colagens de alto desempenho em madeiras de média e baixa densidades, laminados decorativos, papel, papelão e materiais porosos em geral. Ideal para a montagem de móveis. Prático, rápido e eficiente.



CÓDIGO	PRODUTO	EMBALAGEM
010087	Cola Branca PVA Extra 500g	12 unidades
010088	Cola Branca PVA Extra 1kg	06 unidades 07817

DESDE 1986

CASA

CENTRO AGROPECUARIO
Y DISTRIBUIDORA



SILICONE ACÉTICO USO GERAL

BASTON
SOLUÇÕES COMPLETAS EM AEROSSOL

SILICONE USO GERAL Selante de silicone cura acética com Antifungo é resistente às intempéries, umidade, radiação ultravioleta. Indicado para vedações em superfícies de alumínio anodizado, aço inox, vidro comum e temperado, fibra de vidro, superfícies vitrificadas e azulejos. De consistência pastosa, cura em contato com a umidade do ar, tornando-se uma borracha vedante e flexível. Não escorre, podendo ser aplicado em locais suspensos e verticais. Possui vida longa e estável em temperaturas de -50°C a 120°C.

07099 SILICONE INTERFIX INCOLOR 260GR



PU ADEXX POLIPLÁS
07897

POLIPLÁS

Selante de poliuretano modificado indicado para as mais diversas aplicações de vedações, preenchimentos e reparos da construção civil. Adere em diferentes superfícies – vidro, concreto, madeira, metal, fibra, cerâmica, alguns tipos de plásticos e borrachas etc. De consistência pastosa e com propriedades de não escorrimento, cura em contato com a umidade ambiente formando uma borracha resistente e flexível. Pode ser pintado, lavado e não forma fungos. Embalagem: Cartucho 400g.



Nas cores:  INCOLOR

AQUÁRIO

10829

ADESIVO E VEDANTE PARA COLAGENS DE AQUÁRIOS

Não contamina a água, sendo indicado também para aplicações do tipo “food grade”

Adesivo e vedante de silicone de cura acética, sem fungicida, com propriedades de não escorrimento e resistente aos raios U.V.

Utilização

Vedações em aquários de até 100 litros. O Silicone Poliplás Aquário não contamina a água, sendo indicado também para aplicações do tipo “food grade” – balcões refrigerados, câmaras frias, vitrines de alimentos etc.

Vantagens

- Isento de fungicida
- Excelente acabamento
- Excelente resistência química
- Excelentes propriedades mecânicas
- Alta resistência às intempéries e raios U.V.
- Flexibilidade permanente

Áreas de aplicação

Para fixações e vedações em:

- Aquários
- Câmaras frias
- Vitrines e balcões refrigerados
- Juntas de acabamento em peças metálicas não ferrosas, plásticos, caixilharias e similares
- Acabamentos e vedações diversas em superfícies lisas e não ferrosas
- Vedações e fixações em ambientes e aplicações que possam ter contato direto com alimentos

SILICONE ACÉTICO

10828

VEDANTE PARA APLICAÇÕES EM SUPERFÍCIES NÃO FERROSAS

FORMULADO PARA ATENDER OS SETORES DA CONSTRUÇÃO E INDÚSTRIA

Vedação em interiores e exteriores com ótimo acabamento!

Selante de silicone de cura acética com fungicida para uso profissional.

Utilização

Vedação e preenchimento de juntas de acabamento, aderindo à diversas superfícies – vidro, alumínio, cerâmica, azulejos, porcelanas, madeira acabada, fibras, alguns tipos de plásticos etc. Forte resistência aos raios U.V. e às intempéries com excelente acabamento. Cura em contato com a umidade atmosférica, transformando-se em uma borracha flexível e impermeável.

Vantagens

- Muito bom para aplicações verticais
- Excelente acabamento
- Boa aderência na maioria dos substratos
- Alongamento regular
- Alta resistência às intempéries e raios U.V.
- Flexibilidade permanente

Áreas de aplicação

- Vedações em sistemas de vidro e alumínio
- Juntas de acabamento em esquadrias de alumínio, box de banheiros, caixilharias e similares
- Acabamentos diversos em superfícies lisas e não ferrosas



Nas cores:  INCOLOR

Silloc® Adesivos Plásticos para PVC Rígido

Adesivo líquido a base de copolímero de PVC e solventes.
Indicado para: Tubos de PVC para água fria, registros, válvulas soldáveis, entre outros.



10442 - 17g
10443 - 75g
10444 - 175g



Cor: Incolor
Embalagens: Frascos 850 e 175g | Bisnagas 75 e 17g
Códigos: 600000 | 600001 | 600002 | 600003

Unifix® Espuma Soft

Espuma a base de poliuretano monocomponente na versão Soft. **Indicado para:** Preenchimento de vãos entre esquadrias e alvenaria, isolando o calor e ruídos com eficiência.



10453 - 185g
10454 - 382g



Cor: Bege
Embalagens: Lata 185g/300mL | 382g/500mL
Códigos: 230908U | 231008U

Silloc® PU 36

Utilizado para vedações de pré-moldados, painéis metálicos, madeira, alumínio, PVC, colagens leves e juntas em geral. SILOC® PU 36 também pode ser utilizado para juntas de dilatação e de compressão com grande movimento (até +/- 25%). **Indicado para:** União, preenchimento e selamento em obras civis, em porões, túneis, canais, tubulações, tanques, silos, pontes, pavimentos e depósitos, em obras de arquitetura, em tetos e terraços, fachadas, elementos pré-moldados, pisos, carpintaria metálica, plástica e em madeira, painéis, condutos e sanitários e em construções industriais, em câmaras frigoríficas, painéis para a indústria alimentícia e laboratórios, contenedores.



Não é corrosivo e tem grande poder de absorção de impacto, resistindo a esforços de tração, compressão e cisalhamento, além de possuir alta resistência ao intemperismo e ao choque térmico. Não



10450 cinza
10451 branco

Cores: Branco e Cinza
Embalagens: Cartucho 300mL / Sachê 400 e 600mL
Códigos: 400288A | 400326A | 400290A | 400291A

Silloc® PU 44

Especialmente desenvolvido para união e vedação de perfis, laminados, molduras, reforços e demais elementos de carrocerias de ônibus, automóveis, trailers, lates e barcos, containers e recipientes. O Silloc® PU 44 pode ser utilizado para colagens e vedação de diferentes tipos de materiais na indústria em geral. **Indicado para:** Concreto, madeira, alumínio, poliéster, pedras.
Não contém solvente ou silicone.

10452 cinza



Cor: Branco, Preto e Cinza
Embalagens: Cartucho 300mL / Sachê 400ml
Códigos: 400297A | 400300A | 400294A | 400298A
400302A | 400303A

Ciano® Superciano Adesivo Instantâneo

Indicado para realizar trabalhos de preenchimento de juntas de dilatação, juntas de conexão e vedações em geral, acabamentos aparentes, batentes de porta, janelas, e diversos outros trabalhos que necessitam de boa adesão. Não contém solvente ou silicone.
Indicado para: Madeira, alumínio, aço galvanizado, PVC, concreto, fibras de vidro, materiais cerâmicos e pinturas em geral.

10455 - 20g

Cor: Incolor
Embalagens: Frascos 20g | 100g | 1L
Códigos: 606005 | 606006 | 200033
200028A | 200030A



CASA

CENTRO AGROPECUARIO Y DISTRIBUIDORA



Linha composta por vedantes, adesivos e lubrificantes para uso industrial e profissional.

Produto: Siloc® Silicone Acético

Código: 605006 • 9401429 • 9401019 • 9401020 • 9401420

Características: Mantém-se inalterado com o tempo: não é afetado pela ação dos agentes atmosféricos (radiação UV, ozônio), permanecendo elástico, sem rupturas e sem perder a adesão aos materiais.

- Cola e veda a maioria dos materiais (evitar combustíveis e solventes)
- É um excelente isolante elétrico.

Embalagens:

- Bsnaga 50g Incolor • 605006 **10445**



Produto: Siloc® Silicone Neutro

Código: 9401021 • 9401022 • 9401023 • 9401024

Características: Cura neutra. Não corrói e não mancha as peças metálicas

- Para aderir e vedar materiais de construção: mármore, argamassa, concreto, aço, aço inoxidável, alumínio, etc - Para policarbonato e superfícies espelhadas.
- Para vedar tubulação de PVC e painéis de câmaras frigoríficas.

Embalagens:

- Cartucho 280ml/274g Incolor • 9401021 **10446**
- Cartucho 280ml/274g Branco • 9401022 **10447**
- Cartucho 280ml/274g Preto • 9401023 **10448**
- Cartucho 280ml/274g Cinza • 9401024 **10449**

Cor: Incolor, Branco, Preto e Cinza



VEDA CALHA ALUMINIO

07902

Selante vedante de polímero acrílico desenvolvido para vedações de calhas e rufos em geral, de consistência pastosa e com propriedades de não escorrimento. Adere em diversos materiais – aço galvanizado, alumínio, concretos, argamassas, cerâmicas, telhas de fibrocimento, madeira. Adere apenas em superfícies secas. Cura em temperatura e umidade ambiente, formando uma borracha flexível e resis resistindo a chuvas leves após 4 horas de aplicação.

Não contém isocianatos e solventes orgânicos.

Resistente aos raios U.V. e ao envelhecimento. Pode receber pintura.

Adesivo Selante PU40 Construção Tubo 380g

PT ADESIVO SELANTE DE POLIURETANO MODIFICADO COM SILANOS, INDICADO PARA AS MAIS DIVERSAS APLICAÇÕES DE VEDAÇÕES, PREENCHIMENTOS E REPAROS DA CONSTRUÇÃO CIVIL. ADERE EM DIFERENTES SUPERFÍCIES, TAIS COMO: VIDRO, CONCRETO, MADEIRA, METAL, FIBRA, CERÂMICA, ALGUNS TIPOS DE PLÁSTICOS, BORRACHAS E MUITO MAIS.

VANTAGENS: NÃO ESCORRE QUANDO APLICADO NA VERTICAL, RESISTÊNCIA A CHOQUE TÉRMICO, ACEITA PINTURA.

COMPOSIÇÃO: POLÍMERO HÍBRIDO; CARGAS MINERAIS; AMINOSILANO; ORGANO-SILANO E ADITIVOS.

ES ADHESIVO SELLADOR DE POLIURETANO MODIFICADO CON SILANOS, INDICADO PARA LAS MÁS DIVERSAS APLICACIONES DE SELLADO, RELLENO Y REPARACIONES EN LA CONSTRUCCION CIVIL. SE ADHIERE A DIFERENTES SUPERFÍCIES, TALES COMO: VIDRIO, CONCRETO, MADERA, METAL, FIBRA, CERÁMICA, ALGUNOS TIPOS DE PLÁSTICOS, GOMAS Y MUCHO MÁS.

BENEFICIOS: NO GOTEA CUANDO SE APLICA VERTICALMENTE, RESISTENCIA AL CHOQUE TÉRMICO, ACEPTA PINTURA.

COMPOSICIÓN: POLÍMERO HÍBRIDO; CARGAS MINERALES; AMINOSILANO; ORGANO-SILANO Y ADITIVOS.

- NÃO ESCORRE / NO ESCURRE
- SENSÍVEL AO CALOR / SENSIBLE AL CALOR
- ACEITA PINTURA / ACEPTA PINTURA
- FLEXÍVEL / FLEXIBLE
- NÃO INFLAMÁVEL / NO INFLAMABLE
- TEMPO DE FORMAÇÃO DE PELÍCULA: 20 MIN / TIEMPO DE FORMACION DE PELICULA: 20 MIN
- ADERE EM SUPERFÍCIES UNIDAS / ADHIERE A SUPERFÍCIES HUMEDAS

11925



SILICONE BASE ÁGUA POLIPLÁS

Selante de elastômeros acrílicos silanizados que depois de seco se transforma em uma borracha flexível, impermeável e altamente resistente. Ideal para preenchimentos de juntas de baixa movimentação da construção de até 6 mm de espessura. Utilizado para vedações perimetrais de portas e janelas, box de banheiros, tanques, pias e acabamentos diversos. Indicado para aplicações em interiores e exteriores.

Por ser base água, aplicar em ambientes e em condições que permitam a secagem da água.

Branco 07899

Incolor 07898

Silicone Base D'Água Tubo 400g

PT FÓRMULADO A BASE DE RESINAS ACRÍLICAS DISPERSAS EM ÁGUA E ADITIVADO COM SILANOS, ISENTO DE SOLVENTES HIDROCARBONÉTICOS QUE SECA EM TEMPERATURA AMBIENTE FORMANDO UMA BORRACHA ALTAMENTE FLEXÍVEL DE FÁCIL APLICAÇÃO, ADERE EM DIVERSAS SUPERFÍCIES, PARA O PREENCHIMENTO DE TRINÇAS E FISSURAS; PAREDES, REBOCOS, ARGAMASSAS, DRYWALL, GESSO E PAREDES DE CARTONADAS, MADEIRA, ALUMÍNIO, FERRO E VIDRO. PODE SER UTILIZADO PARA APLICAÇÕES INTERNAS EM ÁREAS FRIAS COMO BANHEIROS E COZINHAS, COM EXCELENTE RESISTÊNCIA A UMIDADE DEPOIS DE CURADO.

VANTAGENS: NÃO ESCORRE, É FLEXÍVEL, RESISTENTE A ÁGUA (APÓS SECAGEM TOTAL), TEM EXCELENTE ACABAMENTO, NÃO PROVOCA MANCHAS, ACEITA PINTURA, PODE SER LAVADO E NÃO FORMA FUNGOS.

COMPOSIÇÃO: ADESIVO À BASE DE COPOLÍMEROS ACRÍLICOS, CARGAS MINERAIS E ADITIVOS.

- ANTI FUNGOS / ANTI HONGOS
- RESISTÊNCIA UV / RESISTE A LOS RAYOS UV
- ACEITA PINTURA / ACEPTA PINTURA

ES FÓRMULADO A BASE DE RESINAS ACRÍLICAS DISPERSAS EN AGUA Y ADICIONADAS CON SILANOS, LIBRE DE SOLVENTES HIDROCARBONÉTICOS QUE SE SECA A TEMPERATURA AMBIENTE FORMANDO UN CAUCHO ALTAMENTE FLEXIBLE, DE FÁCIL APLICACION, SE ADHIERE A DIVERSAS SUPERFÍCIES, PARA RELLENO DE GRIETAS Y FIGURAS; PAREDES, YESO, MORTERO, DRYWALL, PAREDES DE YESO Y CARTÓN, MADERA, ALUMÍNIO, HIERRO Y VIDRIO. SE PUEDE UTILIZAR PARA APLICACIONES DE INTERIOR EN ÁREAS FRIAS COMO BAÑOS Y COCINAS, CON UNA EXCELENTE RESISTENCIA A LA HUMEDAD UNA VEZ CURADO.

BENEFICIOS: NO SE CORRE, ES FLEXIBLE, RESISTENTE AL AGUA (DESPUES DEL SECADO TOTAL), TIENE UN EXCELENTE ACABADO, NO PROVOCA MANCHAS, ACEPTA PINTURA, SE PUEDE LAVAR Y NO FORMA HONGOS.

COMPOSICIÓN: ADHESIVO A BASE DE COPOLÍMEROS ACRÍLICOS, CARGAS MINERALES Y ADITIVOS

- RESISTE DE 5° C A 30°
- RESISTE A UMIDADE / RESISTE A LA HUMEDAD

11924





BASTON
SOLUCIONES E IMPLEMENTOS EN ASESORÍA

DESD: 1986

CASA
CENTRO AGROPECUARIO Y DISTRIBUIDORA

A
ESPUMA EXPANSIVA DE POLIURETANO
PURA PARA USOS PRECISOS

AUTOFIX
Contenido: 500 ml / 500 g

06558

DESD: 1986

CASA
CENTRO AGROPECUARIO Y DISTRIBUIDORA

PROTEG LUB ORANGE

Desengripa Lubrifica

06557

PROTEG LUB ORANGE
LUBRO PROTECTIVO
NVA FORMULA
DESNGRIPANTE SPRAY
LUBRICANTE EN AEROSOL

Contenido: 250ml / 120g

DESD: 1986

CASA
CENTRO AGROPECUARIO Y DISTRIBUIDORA

SPRAY GRAFITE

ChemiColor
LUBRIFICA & SECA
NO ESCORRE

07030

Contenido: 250ml / 10g

300 ml - 08981

Flextop - 08982



DESDE 1986

CASA

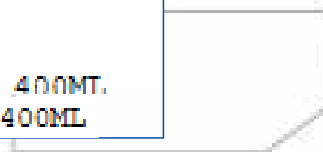

CENTRO AGROPECUARIO
Y DISTRIBUIDORA

BASTON


AEROSSOL



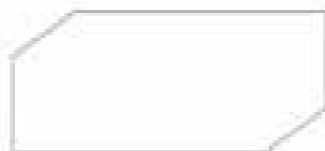
- 06572 U.G ALUMINIO 400ML
- 06573 U.G AMARILLO 400ML
- 06574 U.G AZUL CLARO 400ML
- 06575 U.G AZUL OSCURO 400ML
- 06589 U.G BARNIZ 400ML
- 06576 U.G BLANCO BRILLANTE 40
- 06577 U.G BLANCO FOSCO 400ML
- 06579 U.G DOURADO 400ML
- 06580 U.G GRAFITE 400ML
- 06578 U.G GRIS CLARO 400ML
- 06581 U.G MARRON 400ML
- 06582 U.G PRETA BRILLANTE 400
- 06583 U.G PRETA FOSCA 400ML
- 06584 U.G PRETA SEMI BRILLO 4
- 06588 U.G ROJA 400ML
- 06585 U.G ROSA 400ML
- 06586 U.G VERDE CLARO 400ML
- 06587 U.G VERDE OSCURO 400ML



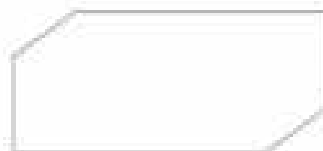
Verniz



Fundo Preparador



Branco Fosco



Branco Brilhante



Vermelho



Laranja



Bege




Amarelo



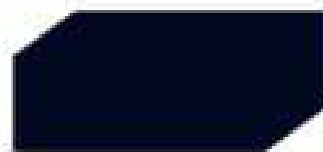
Verde Claro




Verde escuro




Azul Claro



Azul Escuro




Violeta Escuro



Violeta Claro



Rosa



Marrom



Dourado

DESDE



1986

CASA

CENTRO AGROPECUARIO
Y DISTRIBUIDORA


BASTON

AEROSSOL

METÁLICA



- 06561 METALICA AZUL 350ML
- 06562 METALICA BRONZE 350ML
- 06564 METALICA COBRE 300ML
- 06565 METALICA DOURADA 350ML
- 06566 METALICA GRAFITE 350ML
- 06567 METALICA OURO 400ML
- 06568 METALICA PRATA 350ML
- 06569 METALICA PRETA 350ML
- 06571 METALICA ROJA 350ML
- 06570 METALICA VERDE 350ML
- 06563 METALICA CROMADA 350ML



Cromado



Prata




Dourado



Ouro



Ouro Clássico



Bronze



Cobre



Vermelho



Verde



Azul



Rosé



Grafite



Preto



ALTA TEMPERATURA




- 06559 ALUMINIO ALTA TEMPERATU
- 06590 BLANCO FOSCO ALTA TEMPE
- 06560 PRETO FOSCO ALTA TEMPER



Branco



Alumínio



Preto Fosco

DESDE



1986

CASA

CENTRO AGROPECUARIO
Y DISTRIBUIDORA



10471 - Amarillo

10472 - Azul

10473 - Marron

10474 - Negro

10475 - Rojo

10476 - Verde

juntalider

PIGMENTO EN POLVO

Cores:



Amarelo



Azul



Preto



Vermelho




Verde



Marrom



Salmão



Indicado para fachadas, muros, paredes,
balcones, pisos, cuadras deportivas, escaleras,
rejunte, ladrillo hidráulico, muebles, artesanía ...

06143 AMARILLO 500GR

06145 AZUL 500GR

06147 NEGRO 500GR

06144 ROJO 500GR

06146 VERDE 500GR

TINTA EN POLVO



Cores:



Indicado para pintura de paredes com acabados lisos ou ásperos, ladrillos, revocos y fachadas

06141 AMARILLO SC 5KG
06138 AZUL SC 5KG
06142 BLANCA SC 5KG
06139 FLAMINGO SC 5KG
06140 VERDE SC 5KG

COLORANTE LÍQUIDO



Indicação

Pigmento colorante de alto poder de teñido y resistencia para colorear, a base de agua. Indicado para teñir tintas látex a base de agua - PVA, acrílica y cal posibilitando la obtención de diversas tonalidades.

Instruções de uso

Agite el vial, y añada el colorante poco a poco en la tinta, mezclando bien hasta obtener el color deseado. Si es necesario utilizar más de un vial.

Composição

Pigmentos inorgánicos y orgánicos, exentos de metales pesados, bactericidas no metálicos.

06148 50ML AMARILLO
06149 50ML AZUL
06961 50ML MARRON
06150 50ML NARANJA
06151 50ML NEGRO
06153 50ML ROJO
06152 50ML VERDE
06158 50ML VIOLETA
08922 50ML OCRE

Cores:



TINTAS

ESMALTE

DESDE 1986

CASA

CENTRO AGROPECUARIO
Y DISTRIBUIDORA

METAIS E MADEIRAS



ESMALTE SINTÉTICO

SECAGEM RÁPIDA STANDARD



ECONOMIZA TEMPO

FÁCIL DE LIMPAR

PROTEÇÃO UV

EXCELENTE CUSTO X BENEFÍCIO

Esmalte Sintético	Cores Prontas (28)			Sistema Vida 2.0		
	Embalagem	3,6L	900ml	225ml	3,6L	900ml
Rendimento (m ² / demão)	50m ²	12m ²	3m ²	-	-	-
Diluição	Pistola: máximo 25%. Pincel: 20%					
Secagem	30min ao toque, 2h entre demãos, final 7h					
Ambiente	Exteriores e Interiores					
Substratos	Metais e Madeiras					
Acabamentos	(F)osco, (B)rihante, (A)cetinado e (M)etalizado					

07485 AMARELO OURO 225ML
07449 AMARELO OURO 3,6LT
07470 AMARELO OURO 900ML
07445 AREIA 3,6LT
07464 AREIA 900ML
07461 AZUL CELESTE 3,6LT
07481 AZUL CELESTE 900ML
07463 AZUL DEL REY 3,6LT
07483 AZUL DEL REY 900ML
07486 AZUL FRANCA 225ML
07462 AZUL FRANCA 3,6LT
07482 AZUL FRANCA 900ML

07487 BRANCO NEVE 225ML
07440 BRANCO NEVE 3,6LT
07441 BRANCO NEVE 900ML
07446 CAMURÇA 3,6LT
07466 CAMURÇA 900ML

07477 CINZA ESCURO 900ML
07488 CINZA MEDIO 225ML
07456 CINZA MEDIO 3,6LT
07476 CINZA MEDIO 900ML
07447 CONHAQUE 3,6LT
07467 CONHAQUE 900ML
07484 LARANJA 225ML
07450 LARANJA 3,6LT
07471 LARANJA 900ML
07444 MARFIM 3,6LT
07465 MARFIM 900ML
07489 MARROM 225ML
07448 MARROM 3,6LT
07468 MARROM 900ML
07455 PLATINA 3,6LT
07475 PLATINA 900ML
07490 PRETO 225ML
07454 PRETO 3,6LT
07474 PRETO 900ML

07458 VERDE AMAZONAS 3,6LT
07478 VERDE AMAZONAS 900ML
07460 VERDE COLONIAL 3,6LT
07480 VERDE COLONIAL 900ML
07491 VERDE FOLHA 225ML
07459 VERDE FOLHA 3,6LT
07479 VERDE FOLHA 900ML
07492 VERMELHO 225ML
07451 VERMELHO 3,6LT
07472 VERMELHO 900ML

07473 VERMELHO CHASSIS 900

TINTAS

PREMIUM

DESDE 1986

CASA

CENTRO AGROPECUARIO
Y DISTRIBUIDORA

PAREDES E TETOS



PROTEGE & DECORA

TINTA ACRÍLICA PREMIUM



06857 BRANCO NEV 18L
06856 BRANCO NEVE 3,6LT
06849 CAMURÇA 18 LT
06848 CAMURÇA 3,6 LT
06851 MARROCOS 18 LT
06850 MARROCOS 3,6 LT
06855 VERDE LIMAO 18L
06854 VERDE LIMAO 3,6 LT
06853 VERM. GRAF. 18LT
06852 VERM. GRAF. 3,6LT

MÁXIMO RENDIMENTO

ACABAMENTO SOFISTICADO

PROTEÇÃO UV

SEM CHEIRO

Protege&Decora	Cores Prontas (26)			Sistema Vida 2.0		
	Embalagem	18L	3,6L	900ml	16L	3,2L
Rendimento (m ² / demão)	350m ²	70m ²	-	312m ²	62m ²	15m ²
Diluição	1ª demão até 4.0% , demais demãos 10 a 20%					
Secagem	1h ao toque, entre demãos 4h, final 72h					
Ambiente	Exteriores e Interiores					
Substratos	Alvenaria, Reboco, Gesso, Drywall, Massa Acrílica, Massa Corrida, Fibrocimento					
Acabamentos	(F)osco, (S)emi-brilho, (A)cetinado/Lave-Limpe					


Vida
www.vida.com.br

06884	ALEGRIA 18L
06883	ALEGRIA 3,6L
06880	AMARELO BRA 18L
06882	AMARELO CANAR 18L
07438	AZUL BRASIL 18LT
07439	AZUL BRASIL 3,6LT
06960	BRANCO GELO 18L
06959	BRANCO GELO 3,6 L
06888	CAMURCA 18L
06887	CAMURCA 3,6L



CASA BONITA

TINTA ACRÍLICA ECONÔMICA



06878	ELEFANTE 3,6L
06875	LARANJA CITR 18L
06874	LARANJA CITR 3,6L

06891	PALHA 3,6L
06890	PEROLA 18L
06889	PEROLA 3,6L
07242	PRETO 18LT
07243	PRETO 3,6LT
06886	ROSA MELODI 3,6L
06885	ROSA MELODIA 18L
06893	SUPER BRANCO 18L
06894	SUPER BRANCO 3,6L
06873	TOPO D MUNDO 18L
06872	TOPO MUNDO 3,6L
07437	VERDE ASIATICO 18LT
07436	VERDE ASIATICO 3,6LT
06868	VERDE BRASIL 18L
06869	VERDE BRASIL 3,6L

06866	VERDE LIMAO 3,6L
06871	VERMELHO GRAF 18L
06870	VERMELHO GRAF 3,6L

MAIOR COBERTURA

SEM CHEIRO ANTI-MOFO

NOVA FÓRMULA

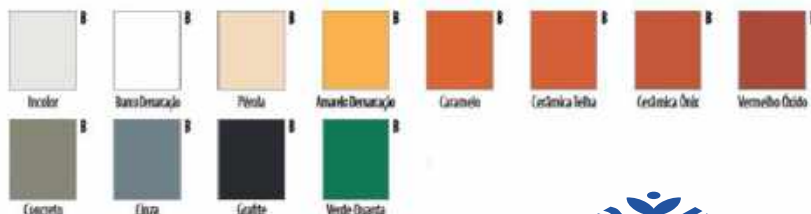
QUALIDADE COM ECONOMIA

Casa Bonita	Cores Prontas (27)			Sistema Vida 2.0		
Embalagem	18L	3,6L	900ml	16L	3,2L	800ml
Rendimento (m ² / demão)	300m ²	60m ²	-	-	-	-
Diluição	1ª demão até 30% , demais demãos 10 a 20%					
Secagem	1h ao toque, entre demãos 4h, final 12h					
Ambiente	Exteriores e Interiores					
Substratos	Paredes internas de Alvenaria, Reboco, Concreto, Massa Corrida, Massa Acrilica, Gesso, Fibrocimento, Teto					
Acabamentos	(F)osco					



RESINA ACQUA MULTIUSO

IMPERMEABILIZANTE



06907	CERÂMICA TELHA 18L
06906	CERÂMICA TELHA 3,6L

06904	CINZA 3,6L
-------	------------

06898	CONCRETO 3,6L
06903	GRATELUMINOSA 18L

06897	NÍCIO 3,6L
06896	NÍCIO 18L
06895	NÍCIO 3,6L

06900	VERMELHO ONIX 3,6L
-------	--------------------

REPELENTE A ÁGUA

PROTEÇÃO UV

ANTI-BRANQUEAMENTO

TELHA TÉRMICA IMPERMEABILIZANTE

Resina Acqua	Cores Prontas (12)			
Embalagem	18L	5L	3,6L	900ml
Rendimento (m ² / demão)	Até 230m ²	Até 64m ²	Até 46m ²	Até 11,5m ²
Diluição	1ª demão até 10% , demais demãos até 10%			
Secagem	30min. ao toque, 4h entre demãos, final 24h			
Ambiente	Exteriores e Interiores			
Substratos	Telhas Cerâmicas, Telhas de Fibrocimento, Tijolos a Vista, Pedras Naturais, Concreto Aparente e Paredes			
Acabamentos	(B)rilhante			

TINTAS

NOVOPISO

DESDE 1986

CASA

CENTRO AGROPECUARIO
Y DISTRIBUIDORA


PISOS E CIMENTADOS

06824	AMARELO DEMARCAÇÃO 18 LT
06823	AMARELO DEMARCAÇÃO 3,6 LT
06826	AZUL 18 LITROS
06825	AZUL 3,6 LITROS
06828	BRANCO 18 LITROS
06827	BRANCO 3,6 LITROS
06830	CERÂMICA 18 LITROS
06829	CERÂMICA 3,6 LITROS
06844	CINZA 18 LITROS



NOVOPISO

TINTA ACRÍLICA PREMIUM



06837	GRAFITE 3,6 LITROS
07583	LARANJA 18 LITROS
07582	LARANJA 3,6 LITROS
06832	MARROM BARROCO 18 LITROS
06831	MARROM BARROCO 3,6 LITROS
07236	PRETO 18 LITROS
07435	VERDE 18 LITROS
07434	VERDE 3,6 LITROS
06834	VERMELHO 18 LITROS
06833	VERMELHO 3,6 LITROS
06836	VERMELHO BANDEIRA 18 LITROS
06835	VERMELHO BANDEIRA 3,6 LITROS



ALTO RENDIMENTO

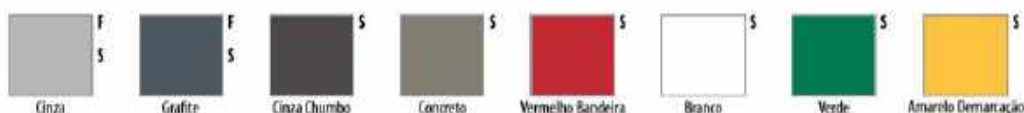
ÓTIMA RESISTÊNCIA
E DURABILIDADEALTA RESISTÊNCIA
AO ATRITOFÁCIL
DE APLICAR

NOVOPISO	Cores Prontas (14)			Sistema Vida 2.0		
Embalagem	18L	3,6L	900ml	16L	3,2L	800ml
Rendimento (m ² / demão)	Até 350m ²	70m ²	17,5m ²	-	-	-
Diluição	1ª demão até 40% , demais demãos 10 a 20%					
Secagem	1h ao toque, entre demãos 3h, final 72h					
Ambiente	Exteriores					
Substratos	Cimentados, Quadras Esportivas, Calçadas, Estacionamentos					
Acabamentos	(F)osco					



SUPER NOVOPISO

TINTA ACRÍLICA PREMIUM



DESDE 1986

CASA

CENTRO AGROPECUARIO
Y DISTRIBUIDORA

07238	VERDE 3,6LT
06865	VERMELHO BANDE 18L

LAVÁVEL
(SEMI BRILHO)

ANTIDERRAPANTE



FÁCIL APLICAÇÃO

SUPER RESISTÊNCIA
E DURABILIDADE

SUPER NOVOPISO	Cores Prontas (8)			Sistema Vida 2.0		
Embalagem	18L	3,6L	900ml	16L	3,2L	800ml
Rendimento (m ² / demão)	Até 350m ²	Até 70m ²	-	-	-	-
Diluição	1ª demão até 40% , demais demãos 10 a 20%					
Secagem	1h ao toque, entre demãos 3h, final 72h					
Ambiente	Exteriores					
Substratos	Cimentados, Quadras Esportivas, Calçadas, Estacionamentos, Áreas Industriais					
Acabamentos	(F)osco, (S)emi-brilho					



DESDE  1986
CASA
 CENTRO AGROPECUARIO
 Y DISTRIBUIDORA

TELHADOS E LAJES

MANTA LÍQUIDA IMPERMEABILIZANTE



06911	ALUMINIO FOSCO 05KG
06910	ALUMINIO FOSCO 16KG
06913	BRANCO 05KG
06912	BRANCO 16KG
06909	CONCRETO 05KG
06908	CONCRETO 16KG

DESDE  1986
CASA
 CENTRO AGROPECUARIO
 Y DISTRIBUIDORA



 **ALTO RENDIMENTO**

 **ALTO PODER DE IMPERMEABILIZAÇÃO**

 **REDUZ A TEMPERATURA**

 **PROTEÇÃO UV**

Telhados e Lajes

Cores Prontas (5)

Sistema Vida 2.0

Embalagem

16KG

5KG

-

-

Rendimento (m²/ demão)

100m²

31m²

-

-

Diluição

Lajes: 1ª demão 20%, demais demãos sem diluição. Outros substratos: 1ª diluição 20%, demais demãos 10%

Secagem

1h ao toque, entre camadas 4h, final 72h

Ambiente

Exteriores

Substratos

Lajes, Sacadas, Varandas, Terraços. Telhados variados: Cerâmica, Cimento, Galvanizado

Acabamentos

-



L420 D'água



Aplicação: Indicada para lixamento a úmido, em reparação automotiva, peças metálicas e preparação para pintura em geral.

Composição: Costado de papel impermeável, óxido de alumínio e resina.

Disponibilidade granulométrica (FEPA):
Para desbaste: 60, 80, 100 e 120.
Para semi-acabamento: 150, 180, 240 e 280.
Para acabamento: 320, 360, 400, 500 e 600.

Formato: Folhas de 225 x 275 mm.

Embalagem: Fardo de 200 folhas composto por 4 pacotes de 50 folhas.

05073 L-420 GR500 (C/25)

05074 L-420 GR600 (C/25)

05075 L-420 GR800 (C/25)

K240 Resimetais



Aplicação: Desbaste e acabamento em ferro e metais em geral. Indicada para remoção de ferrugem, camadas de tintas e preparação para pintura.

Composição: Costado de pano (lona), óxido de alumínio e resina.

Disponibilidade granulométrica (FEPA):
Para desbaste: 36, 40, 50, 60 e 80.
Para semi-acabamento: 100, 120 e 150.
Para acabamento: 180, 220, 240, 280 e 320.

Formato: Folhas de 225 x 275 mm

Embalagem: Fardo de 200 folhas composto por 4 pacotes de 50 folhas.

05076 K-240 GR036 (C/25)

05077 K-240 GR040 (C/25)

05078 K-240 GR050 (C/25)

05079 K-240 GR060 (C/25)

05080 K-240 GR080 (C/25)

05081 K-240 GR100 (C/25)

05082 K-240 GR120 (C/25)

05083 K-240 GR150 (C/25)

05084 K-240 GR180 (C/25)

05085 K-240 GR220 (C/25)

05086 K-240 GR240 (C/25)

05087 K-240 GR280 (C/25)

05088 K-240 GR320 (C/25)

A230 Multiuso



Aplicação: Desbaste e acabamento em madeiras, massas, gessos, paredes e pinturas em geral.

Composição: Costado de papel leve, óxido de alumínio e resina.

Disponibilidade granulométrica (FEPA):
Para desbaste: 36, 40, 50, 60 e 80.
Para semi-acabamento: 100, 120 e 150.
Para acabamento: 180 e 220.

Formato: Folhas de 225 x 275 mm

Embalagem: Fardo de 200 folhas composto por 4 pacotes de 50 folhas.

05089 A-230 GR036 (C/25)

05090 A-230 GR040 (C/25)

05095 A-230 GR120 (C/25)

05098 A-230 GR220 (C/25)



T245 LIXA D'ÁGUA HIDROLIX

Lixa indicada para desbaste e acabamento em massas plásticas e acrílicas, reparação automotiva, lixamento de primer e construção civil.

Folhas: 225mm x 275mm.

Embalagem: 50 folhas.

Rolos: 225mm x 45.000mm.

Desbaste	Semi acabamento	Acabamento	Fino acabamento
80 07827	120	220	360
100 07828	150 07829	240 07831	400 07833
	180 07830	280 07832	500
		320	600 07834



K296 LIXA FERRO/AÇO TRIONITE

Lixa indicada para uso em superfícies metálicas em geral, remoção de ferrugens e tintas aplicadas em metais e desbaste de massa plástica.

Folhas: 225mm x 275mm.

Embalagem: 25 folhas.

Rolos: 50mm a 225mm x 45.000mm.

Discos: 4,5", 5" e 7" Costado sem pluma.

Desbaste	Semi acabamento	Acabamento	Fino acabamento
36	50	120	240
40	60	150	280
	80	180	320
	100 07835	220	

DESDE

1986

CASA

CENTRO AGROPECUARIO
Y DISTRIBUIDORA



A293 LIXA MASSA TRIONITE

Lixa indicada para massa corrida, gesso, madeiras e similares. Eficiente na remoção de resíduos de massa, tintas e vernizes.

Folhas: 225mm x 275mm.

Embalagem: 50 folhas.

Rolos: 225mm x 45.000mm.

Desbaste	Semi acabamento	Acabamento
50 (Novo)	100	150 07838
60 07836	120	180 07839
80 07837		220



G124 LIXA PAPEL RESISTENTE TRIONITE TATU

Indicada para aplicações em madeira, compensado, MDF (Indústria Moveleira), massa corrida e similares. Ótimo desempenho em construções e reformas residenciais.

PAPEL ROLLO	050	(120MM X 45000MM)	07840
PAPEL ROLLO	050	(150MM X 45000MM)	07844
PAPEL ROLLO	060	(120MM X 45000MM)	07841
PAPEL ROLLO	060	(150MM X 45000MM)	07845
PAPEL ROLLO	080	(120MM X 45000MM)	07842
PAPEL ROLLO	080	(150MM X 45000MM)	07846
PAPEL ROLLO	100	(120MM X 45000MM)	07843
PAPEL ROLLO	100	(150MM X 45000MM)	07847



590 FITAS IMPRESSAS

BOPP Printed adhesive tapes

Composição: Filme de BOPP impresso por sistema de flexografia, adesivo acrílico.
Uso e Informações adicionais: para fechamento de caixas de papelão, promoções, identificação, marcação e diferenciação. Impressa personalizada com logomarca ou outra mensagem. Cor de fundo transparente (outras cores sob consulta). Outras especificações e cores de impressão sob consulta.
Ref. 590 fita em BOPP impressa com a mensagem CUIDADO FRÁGIL em vermelho, cor de fundo branca.

07096 CUIDADO FRÁGIL 48X100




960 FITA MULTI-USO "SILVER TAPE"

Multi use cloth silver tape

Composição: filme de polietileno reforçado com tecido laminado de algodão, coberto com adesivo base borracha e resina sintética. **Uso e Informações adicionais:** múltiplas aplicações na área industrial, fixação profissional, vedação de dutos de ar condicionado e refrigeração, reparos provisórios em materiais náuticos (botes, pranchas), trabalhos de manutenção, artesanato, decoração, emendas e reforços.

07090 SILVERTAPE 48MM X 10M PRATA
07089 SILVERTAPE 48MM X 5M PRATA



710 FITA MASK CREPE

Masking Tape

Composição: papel crepado saturado branco, coberto com adesivo à base de borracha natural e resinas. **Uso e informações adicionais:** papel com excelente alongamento proporcionando boa performance em curvas e contornos do mascaramento. Para uso industrial, mascaramento de pinturas imobiliárias, trabalhos escolares, fixações, proteção, enfaixamentos, artesanato, decoração, bricolagem etc. Depois de aplicada, não deixa resíduo na superfície. Resistente a temperaturas de até 100°C.

- 11544 CINTA CREPE 710 12MM X 50M C/12 0615000008
- 07085 CINTA CREPE 710 36MM X 50M C/7 615000021
- 11545 CINTA CREPE 722 18MM X 50M AZUL 1617000001
- 11546 CINTA CREPE 722 24MM X 50M AZUL 1617000002
- 11547 CINTA CREPE 722 48MM X 50M AZUL 1617000003



766 FITA CREPE AUTOMOTIVA PREMIUM ANTI UV

Premium Automotive Masking tape – UV protection

Composição: papel crepado saturado na cor verde, coberto com adesivo à base de borracha natural e resinas. **Uso e informações adicionais:** indicada para fazer mascaramento em curvas e contornos da pintura automotiva, uso em estufa até 100°C e também para secagem ao ar livre. Possui barreira UV para resistência a raios ultravioleta e exposição ao sol por até 72 horas. Resistência superior a solventes e umidade. Fixação superior em superfícies metálicas, plásticas e borracha. Não deixa resíduos após a remoção.

- 07082 CINTA MASKCREPE 18MMX50M ACORDEON PCT C/6)
- 07083 CINTA MASKCREPE 24MMX50M ACORDEON(PCT C/5)
- 07084 CINTA MASKCREPE 48MMX50M ACORDEON(PCT C/2)



- 07095 CINTA CREPE AUTO766 ANTUV 48X50 0680000031
- 07091 CINTA CREPE766 ANTUV18X50 VERDE 0680000029

Cinta Crepe Auto Amarilla

- 08564 - 18mmx40m
- 08565 - 48mmx40m

DESDE 1986

CASA

CENTRO AGROPECUARIO
Y DISTRIBUIDORA



200

FITA DUPLA FACE MASSA ACRÍLICA FIXA PRO

Acrylic double sided tape high strenght bonding

Composição: adesivo de massa acrílica espessura de 1,0 mm transparente de alto desempenho, liner PE verde. **Uso e Informações adicionais:** possui excelente capacidade de conformação e resistência em aplicações internas e externas. Substitui a utilização de pregos e parafusos em fixações mecânicas. Para uso na indústria, fixação de espelhos, placas de sinalização, vidros, acrílicos, policarbonatos, frisos, acabamentos, bricolagem, artesanato, signs, displays PDV etc.

- 07092 DUPLA FACE VHB 12X2
- 07093 DUPLA FACE VHB 19X2
- 07094 DUPLA FACE VHB 24X2

*Uso em ambiente
INTERNO OU EXTERNO
com ou sem umidade*



520

FITA PARA EMBALAGEM QUALITAPE

BOPP acrylic Packaging Tape

Composição: filme de polipropileno bi-orientado com adesivo acrílico à base de água. **Uso e Informações adicionais:** fita para empacotamento, lacração de pacotes, fechamento de caixas de papelão, emendas e reforços, junções, proteção, marcação e diferenciação, uso geral na construção.

- 07098 P/EMBALAJE QUALITAPE 48X40 DUREX
- 07097 P/EMBALAJE QUALITAPE 48X40 MARROM





930 FITA ISOLANTE ANTICHAMAS

Anti-Flame Insulating Tape

Composição: filme de PVC auto extingüível, coberto com adesivo base borracha e resinas.
Uso e Informações adicionais: fita isolante ANTICHAMAS para cabeamentos, enfaixamentos de cabos condutores e isolamento elétrico. Performance superior para aplicações com tensões de até 600 V.


- 07087 AISLADORA 19MM X 10M
- 07088 AISLADORA 19MM X 20M
- 07086 AISLADORA 19MM X 5M



Gancho Autoadesivo Removível

- 08566 - 33x23
- 08567 - 80x30
- 08568 - 110x65





Lã Sintética – 100% Sintético

Para pinturas com tinta a base de água.

Disponível nos tamanhos:

- 23cm s/ cabo Cód.: 024 – Altura da lã 19mm **06919**
- 15cm c/ cabo Cód.: 021 – Altura da lã 14mm **06920**
- 09cm c/ cabo Cód.: 022 – Altura da lã 14mm **06921**
- 05cm c/ cabo Cód.: 020 – Altura da lã 14mm **06922**




Lã Mista – 50% lã 50% sintético

Para pinturas com tinta a base de água.

Disponível no tamanho:

- 23cm c/ cabo Cód.: 001c/c – Altura da lã 22mm **06917**
- 23cm s/ cabo Cód.: 001 – Altura da lã 22mm **06918**



Lã anti-respingo – 100% sintético

Para pinturas com tinta a base de água.

Disponível nos tamanhos:

- 23cm s/ cabo Cód.: 029 – Altura da lã 11mm **06923**
- 15cm c/ cabo Cód.: 030 – Altura da lã 11mm **06924**
- 09cm c/ cabo Cód.: 034 – Altura da lã 11mm **06925**
- 05cm c/ cabo Cód.: 035 – Altura da lã 11mm **06926**

DESDE



1986

CASA

CENTRO AGROPECUARIO
Y DISTRIBUIDORA



A ferramenta certa para pintar com qualidade!




Lã Epóxi – 100% Sintético

Para pintura com tinta a base de água e epóxi.

Disponível no tamanho:

- 23cm c/ cabo Cód.: 045c/c – Altura da lã 08mm **06927**
- 23cm s/ cabo Cód.: 045 – Altura da lã 08mm **06928**
- 15cm c/ cabo Cód.: 048 – Altura da lã 08mm **06929**
- 09cm c/ cabo Cód.: 049 – Altura da lã 08mm **06930**
- 05cm c/ cabo Cód.: 077 – Altura da lã 08mm




Poliéster amarelo

Para pinturas com tinta a base de esmalte, verniz e óleo.

Disponível nos tamanhos:

- 23cm c/cabo Cód.: 007Ac/c **06932**
- 23cm s/cabo Cód.: 007A **06933**
- 15cm c/cabo Cód.: 008A **06934**
- 09cm c/cabo Cód.: 009A **06935**
- 05cm c/cabo Cód.: 010A **06936**



Poliéster-Redam

Para pintura com tintas a base de água.

Disponível nos tamanhos:

- 23cm c/cabo Cód.: 011c/c **06937**
- 23cm s/cabo Cód.: 011 **06938**
- 15cm c/cabo Cód.: 012 **06939**
- 09cm c/cabo Cód.: 013 **06940**
- 05cm c/cabo Cód.: 014 **06941**




Textura baixa

Para pinturas com tinta a base de água.

Disponível no tamanho:

- 23cm c/cabo Cód.: 019c/c **06931**



Poliéster cinza

Para pinturas com tinta a base de esmalte, verniz e óleo.

Disponível nos tamanhos:

- 23cm s/cabo Cód.: 007 **10331**

DESDE




1986

CASA

CENTRO AGROPECUARIO
Y DISTRIBUIDORA



A ferramenta certa para o pintor com qualidade!



Anti-Respingo – Faixa Amarela – 100% fio de algodão

Para superfícies lisas.

Para pinturas com tinta a base água.

Disponível no tamanho:

23cm c/cabo Cód.: 033c/c – Altura da lâ 06946
10mm




Faixa Vermelha – 100% Fio de algodão

Para superfícies semi-rugosas.

Para pinturas com tinta a base água.

Disponível no tamanho:

23cm c/cabo Cód.: 046c/c – Altura da lâ 06945
19mm



Suporte para rolo com bucha de pressão com
punho anatômico e arame 5,50mm
galvanizado anti-corrosão.

Disponível nos tamanhos:

23cm Cód.: 025 06942



Kit para pintura nº1 06943

Contendo:

- 01 Bandeja grande extra reforçada
 - 01 Rolo de Lã Mista de 23cm com cabo
 - 01 Rolo de Poliéster amarelo de 09cm
 - 01 Aplicador de massa
 - 01 Mexedor de tinta
- Cód.: 027



Kit para pintura nº 2 06944

Contendo:

- 01 Bandeja grande extra reforçada
 - 01 Rolo Redam de 23cm com cabo
 - 01 Rolo Redam de 09cm
 - 01 Rolo Redam de 05cm
 - 01 Aplicador de massa
 - 01 Mexedor de tinta
- Cód.: 028



Kit para pintura nº 3 06947

Contendo:

- 01 Bandeja grande extra reforçada
 - 01 Rolo de Lã Mista de 23cm com cabo
- Cód.: 043

Bandeja Plástica para Pintor



	A	B	C	PESO	CÓD. DE BARRAS
	mm	mm	mm	Kg	
15cm 04895	255	210	60	0,18	789.803249 485.9
23cm 04896	380	300	80	0,39	486.6

Pincel com Cerdas Gris - Cabo Plastico




04912	GRIS	1/2"
04913	GRIS	3/4"
04914	GRIS	1"
04915	GRIS	1.1/2"
04916	GRIS	2"
04917	GRIS	2.1/2"
04918	GRIS	3"
04919	GRIS	4"

Pincel com Cerdas Sintética - Branca - Cabo Plastico



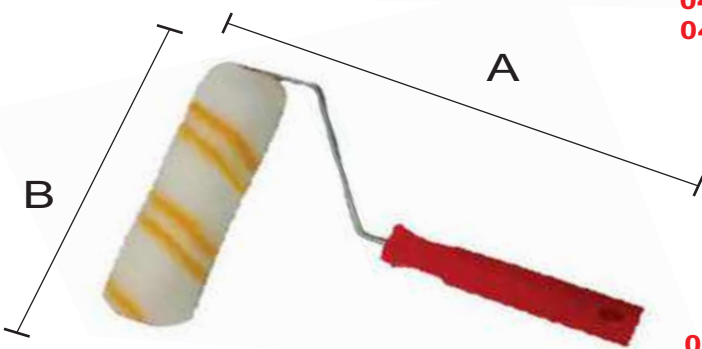
04920	BLANCAS	1/2"
04921	BLANCAS	3/4"
04922	BLANCAS	1"
04923	BLANCAS	1.1/2"
04924	BLANCAS	2"
04925	BLANCAS	2.1/2"
04926	BLANCAS	3"
04927	BLANCAS	4"



Rolo para Pintura

Espuma de poliéster
Resistente ao solvente
Com cabo
Acabamento: vermelho

CÓD. 1	CÓD. 2	REF.	IPI (%)	EMBALAGEM			A	B	C	PESO Kg	CÓDIGO DE BARRAS
				Un	Kg	m3					
04933	100.171	25442	5cm	0	36	1,37	0,0180	200	50	0,03	789.803249479.8
04930	100.173	25462	15cm	0	24	1,61	0,0186	220	150	0,05	789.803249481.1



Rolo para Pintura

Lã sem respingo
Fibra 9mm
Com cabo plástico
Acabamento: preto

CÓD. 1	CÓD. 2	REF.	IPI (%)	EMBALAGEM			A	B	C	PESO Kg	CÓDIGO DE BARRAS
				Un	Kg	m3					
04935	101.027	25560	9cm	0	24	1,37	0,0180	210	90	0,04	789.803249905.2

Carrinho Armazém

Capacidade 180 kg
Para transporte de carga
Roda borracha sintética inteiriça
Chassi em aço tubular 1.1/4" x 0,90mm
Estrutura metálica
Acabamento: amarelo



04795

Camara de ar 3.25 x 8



03669

Pneu 3.25 x 8



03668

Carrinho Armazém

Capacidade 300 kg
Para transporte de carga
Aro plástico injetado e pneu 3,25 x 8"
com câmara de ar
Chassi em aço tubular 1.1/4" x 1,20mm
Estrutura metálica
Acabamento: amarelo



04796



Dados Técnicos
Código do produto: 1083.1
Capacidade de carga: 600kg
Tipo de plataforma: Madeira
Largura: 750mm
Comprimento: 1500mm
Aro: Com rolete - chapa de aço SMG-16 1.2mm
Pneus: 325 x 8
Peso: 52kgf

10404 - 600 Kg Madera



10406 - 600kg Chapa acero



Dados Técnicos
Código do produto: 1687.5
Capacidade de carga: 600kg
Tipo de plataforma: Chapa de aço
Largura: 750mm
Comprimento: 1500mm
Aro: Com rolete - chapa de aço SMG-16 1.2mm
Pneus: 325 x 8
Peso: 60kgf

Dados Técnicos
Código do produto: 1684.2
Capacidade de carga: 600kg
Tipo de plataforma: Grade de aço
Largura: 750mm
Comprimento: 1500mm
Aro: Com rolete - chapa de aço SMG-16 1.2mm
Pneus: 325 x 8
Peso: 57kgf

10405 - 600 kg Reja acero



DESDE  1986
CASA
CENTRO AGROPECUARIO
Y DISTRIBUIDORA

*Carretilla
Metal 60H*





Roda Aro Plástico

Pneu maciço de Borracha Expandida

09890



Largura: 70mm

A	B	EIXO	PESO	CÓD. DE BARRAS
mm	mm	mm	Kg	
310		25	3,11	790.806620 522.9

Roda Aro Chapa

Pneu maciço de Borracha Expandida

Largura: 70mm

09891



A	B	EIXO	PESO	CÓD. DE BARRAS
mm	mm	mm	Kg	
310		25	3,18	790.806620 523.6

Roda de Borracha Multiuso

10799




A

Inteiriça
Eixo 1"
Adaptável para:
Carrinho de armazém 180kg (101.223)
Largura: 50mm
Acabamento: preto

A	B	C	PESO	CÓD. DE BARRAS
mm	mm	mm	Kg	
200			1,36	789.803249 928.1

Roda Borracha Sintética

05110



A

Inteiriça
Com eixo
Largura roda 55mm
Acabamento: preto

A	B	EIXO	PESO	CÓDIGO DE BARRAS
mm	mm	mm	Kg	
270	55	25	1,39	789.803249536.8

Carretilla plastica pneu camara c/ aro chapa aço

160L



04981

Caçamba em plástico injetado 160 litros
Chassi em aço tubular 1.1/4" x 1,20mm
Aro chapa de aço e pneu 3,25 x 8"
com câmara de ar
Acabamento: azul

Carrinho de Mão Carga Leve



11214

Caçamba em plástico injetado
90 litros
Chassi em aço tubular
1.1/4" X 0,90mm
Aro plástico injetado e pneu
3,25 x 8" com câmara de ar
Capacidade de carga 80kg
Acabamento: verde e preto

Carretilla metal pneu camara

05841



04951



Caçamba chapa de aço
n° 27 (0,4mm)
Chassi em aço
tubular 1.1/4" X 0,90mm
Roda de borracha
sintética inteiriça
Capacidade de carga 80kg
Acabamento: verde

CÓD. 1	CÓD. 2	REF.	IPI (%)	EMBALAGEM			A	B	C	PESO Kg	CÓDIGO DE BARRAS
				Un	Kg	m3					
100.184	27021	46 L	0	3	22,09	0,1137				7,33	789.803249713.3

Carrinho de Mão Carga Leve

04797



Caçamba chapa de aço
n° 27 (0,4mm)
Chassi em aço
tubular 1.1/4" X 0,90mm
Aro plástico injetado e pneu
3,25 x 8" com câmara de ar
Capacidade de carga 80kg
Acabamento: verde

CÓD. 1	CÓD. 2	REF.	IPI (%)	EMBALAGEM			A	B	C	PESO Kg	CÓDIGO DE BARRAS
				Un	Kg	m3					
100.186	27037	46 L	0	3	23,33	0,1347				7,74	789.803249715.7

DESDE



1986

CASA

CENTRO AGROPECUARIO
Y DISTRIBUIDORA

PARABONI

A FERRAMENTA DAS GRANDES REALIZAÇÕES

Carrinho de Mão Carga Média



Caçamba chapa de
aço nº 24 (0,6mm)
Chassi em aço tubular
1.1/4" x 1,20mm
Roda de borracha sintética inteiriça
Capacidade de carga 120kg
Acabamento: azul

11803

Cód. 1	Cód. 2	REF.	IPI (%)	EMB. Un	A mm	B mm	C mm	PESO Kg
100.190	27161	55L	0	3				9,65

Carrinho de Mão Carga Média



Caçamba chapa de
aço nº 24 (0,6mm)
Chassi em aço tubular
1.1/4" x 1,20mm
Aro plástico injetado e pneu
3,25 x 8" com câmara de ar
Capacidade de carga 120kg
Acabamento: azul

11805

Cód. 1	Cód. 2	REF.	IPI (%)	EMB. Un	A mm	B mm	C mm	PESO Kg
100.191	27167	55L	0	3				10,13

Carrinho de Mão Carga Média




Caçamba chapa de
aço nº 24 (0,6mm)
Chassi em aço tubular
1.1/4" x 1,20mm
Aro de chapa de aço e pneu
3,25 x 8" com câmara de ar
Capacidade de carga 120kg
Acabamento: azul

11804

Cód. 1	Cód. 2	REF.	IPI (%)	EMB. Un	A mm	B mm	C mm	PESO Kg
100.187	27047	55L	0	3				10,25

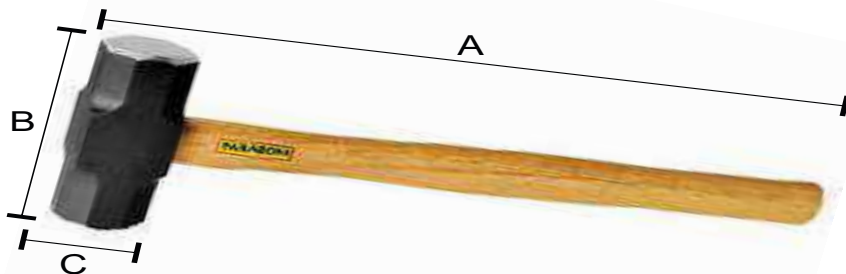
Pé-de-Cabra Redondo



Aço SAE 1060 - dureza: 46 a 50 RC
Pontas afiadas
Redondo de 3/4"
Acabamento: preto

	A	B	C	PESO	CÓD. DE BARRAS
	mm	mm	mm	Kg	789.803249
05003	400	150	30	1,06	089.9
05004	600	150	30	1,51	091.2
05005	800	150	30	1,95	093.6


Marreta Oitavada



Aço SAE 1045
Forjada
Fases polidas
Cabo de madeira
Acabamento: preto

	A	B	C	PESO	CÓD. DE BARRAS
	mm	mm	mm	Kg	789.803249
06743	305	80	30	0,59	466.8
06744	315	105	40	1,09	050.9
06745	365	120	45	1,51	051.6


Marreta Oitavada Profissional



Aço SAE 1045
Forjada
Fases polidas
Cabo de fibra de vidro
com terminal emborrachado
Acabamento: preto/amarelo


	A	B	C	PESO	CÓD. DE BARRAS
	mm	mm	mm	Kg	789.803249
08419	300	80	35	0,60	241.1
08420	315	105	40	1,11	242.8
08421	363	120	45	1,63	243.5

Marreta Quadrada Profissional



Aço SAE 1045
Forjada
Desquinada
Fases polidas
Cabo de fibra de vidro de 82cm
com terminal emborrachado
Acabamento: preto/amarelo

	A	B	C	PESO	CÓD. DE BARRAS
	mm	mm	mm	Kg	789.803249
10806	870	140	55	3,72	231.2
10807	870	150	65	4,81	232.9
10808	885	160	70	5,88	233.6

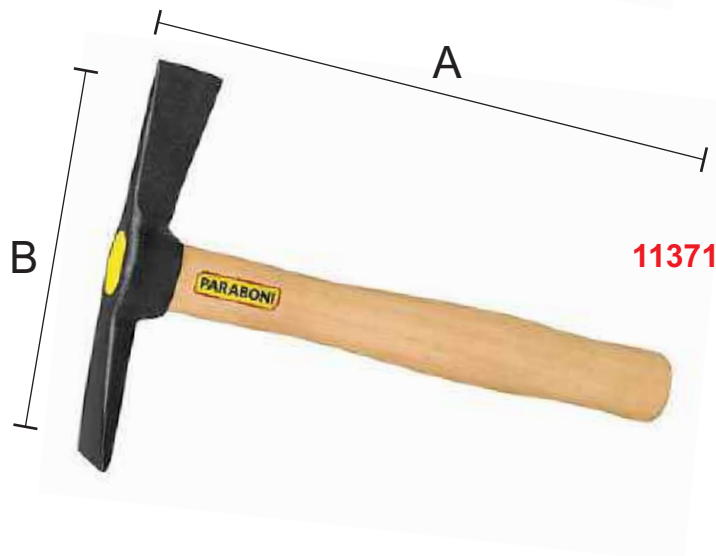


Martelo Pedreiro

Aço forjado
Cabo de Madeira
Acabamento: preto

11370

EMBALAGEM			A	B	C	PESO Kg	CÓDIGO DE BARRAS
Un	Kg	m3	mm	mm	mm		
6	3,26	0,0069	290	145	27	0,51	789.803249062.2

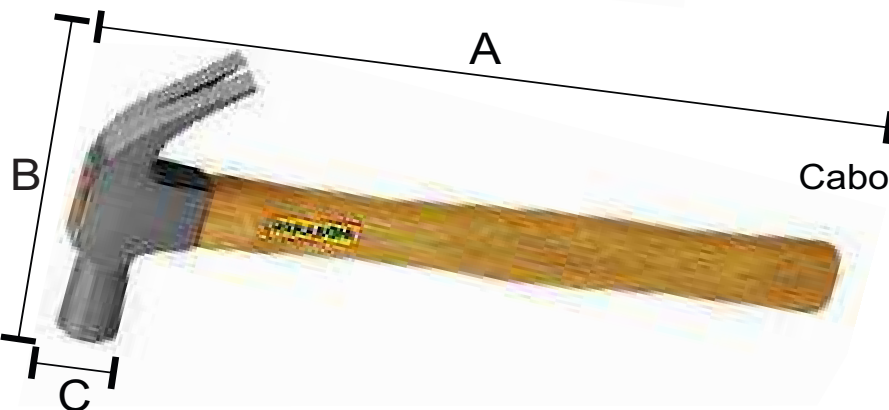


Cabo Pedreiro 2 Cortes

Aço forjado
Cabo de Madeira
Acabamento: preto

11371


EMBALAGEM			A	B	C	PESO Kg	CÓDIGO DE BARRAS
Un	Kg	m3	mm	mm	mm		
6	3,21	0,0069	285	160		0,48	789.803249672.3



Martelo de Unha

Aço forjado
Cabo de madeira de 33cm (cod. 100.084)
Acabamento: polido/verniz

	A	B	C	PESO	CÓD. DE BARRAS
	mm	mm	mm	Kg	789.803249
23mm 05936	300	116	23	0,37	444.6
25mm 05937	320	130	25	0,48	065.3
27mm 05938	330	135	27	0,64	066.0
29mm 05939	342	140	29	0,69	445.3




10"
10809
12"
10810
14"
04985
16"
04986
18"
04987
20"
10811

Facão para Mato

Aço SAE 1045
Lâmina até o final do cabo
Cabo de polipropileno 12,5cm
Acabamento: verniz

REF.	A	B	C	PESO Kg	CÓD. DE BARRAS
	mm	mm	mm		
10"	380	50		0,24	790.806620185.6
12"	435	50		0,25	789.803249748.5
14"	485	50		0,29	789.803249264.0
16"	535	50		0,32	789.803249265.7
18"	575	50		0,35	789.803249716.4
20"	630	50		0,41	789.803249717.1




17"
08178
20"
08179

Facão para Mato

Aço SAE 1045
Cabo de madeira terçado
Acabamento: verniz

A	B	C	PESO Kg	CÓD. DE BARRAS
mm	mm	mm		
580	60		0,41	789.803249 687.7
670	65		0,51	688.4




14"
10812
16"
10813
18"
10814
20"
04983
22"
04984

Facão para Mato

Aço SAE 1045
Lâmina até o final do cabo
Cabo de madeira
Acabamento: verniz

REF.	PESO Kg	CÓD. DE BARRAS
14"	0,29	789.803249 682.2
16"	0,32	683.9
18"	0,33	684.6
20"	0,42	685.3
22"	0,43	686.0

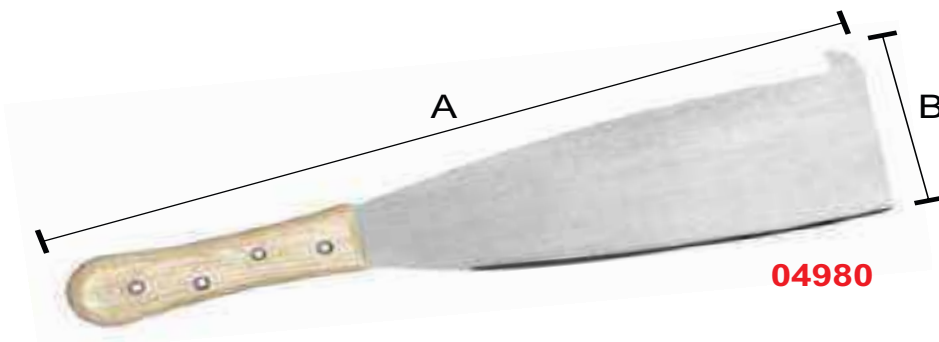


12"
08028
14"
05007
16"
05008
18"
05009

Bainha para Facão - Mato

Couro
Ideal para facão para mato
com cabo plástico e cabo
madeira

A	B	C	PESO	CÓD. DE BARRAS
mm	mm	mm	Kg	
395	70		0,08	789.803249780.5
440	70		0,09	789.803249781.2
500	70		0,10	789.803249782.9



04980

Facão para Cana de Açúcar

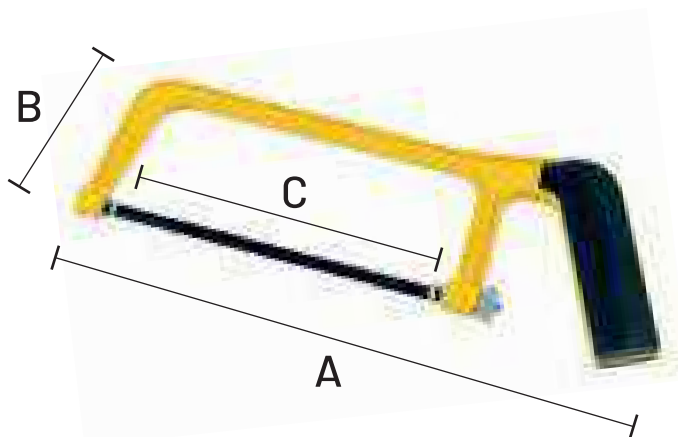
Aço SAE 1045
Lâmina até o final do cabo
Cabo de madeira
Acabamento: verniz



A	B	C	PESO	CÓD. DE BARRAS
mm	mm	mm	Kg	
500	125		0,60	789.803249 266.4

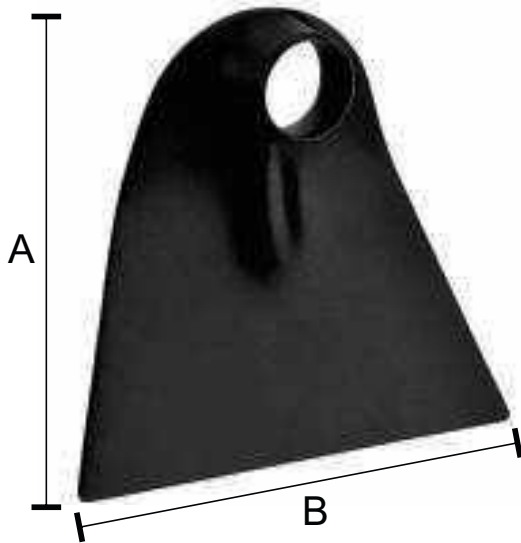
Mini Arco de Serra

Fixo
Estrutura em alumínio
Cabo plástico
Acabamento: amarelo



11806


Cód. 1	Cód. 2	REF.	IPI (%)	EMB.	A	B	C	PESO Kg
				Un	mm	mm	mm	
101.301	22032	6"	5,20	6	260	95	155	0,10



Enxada Sul

Aço SAE 1070 - dureza 46 a 50 RC
Olho redondo
Afiada
Sem cabo
Acabamento: preto

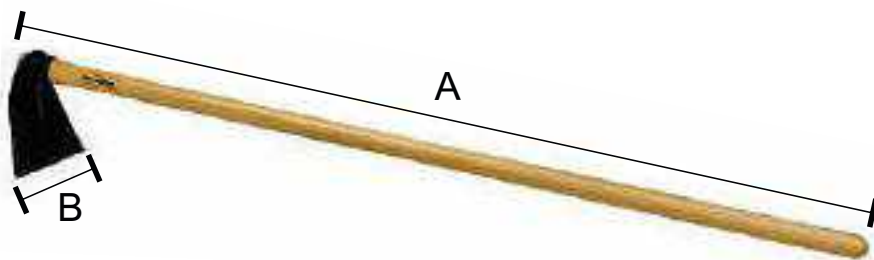
	A	B	OLHO	PESO	CÓD. DE BARRAS
	mm	mm	mm	Kg	789.803249
04904 OLHO REDONDO 7"	165	175	35	0,47	161.2
04905 OLHO REDONDO 8"	180	190	35	0,57	163.6
04906 OLHO REDONDO 9"	195	220	35	0,71	165.0
olho oval 7" 11241	165	175	35x45	0,49	789.803249149.0



Enxada Sul Italiana

Aço SAE 1070 - dureza 46 a 50 RC
Olho oval
Afiada
Sem cabo
Acabamento: preto

	A	B	OLHO	PESO	CÓD. DE BARRAS
	mm	mm	mm	Kg	789.803249
09848	180	190	35x45	0,57	155.1

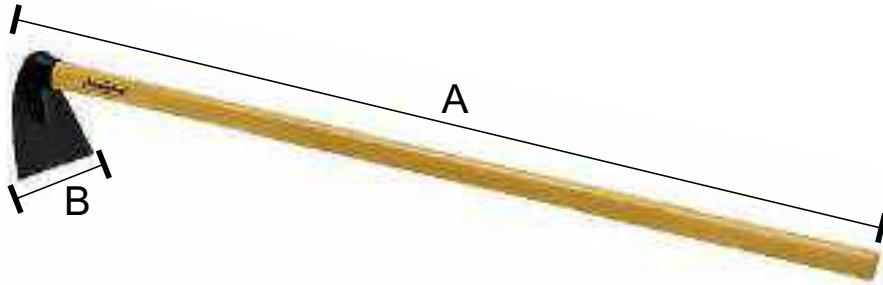


Enxada Sul

Aço SAE 1070 - dureza 46 a 50 RC
Olho redondo
Afiada
Cabo de madeira 125cm (100.282)
Acabamento: preto

	A	B	OLHO	PESO	CÓD. DE BARRAS
	mm	mm	mm	Kg	789.803249
05037 7" COM MANGO	1250	175	35	1,40	162.9
05038 8" COM MANGO	1250	190	35	1,61	164.3
05039 9" COM MANGO	1250	220	35	1,63	166.7


Enxada Sul



Aço SAE 1070 - dureza 46 a 50 RC
Olho oval
Afiada
Cabo de madeira 125cm (100.265)
Acabamento: preto

07807	A	B	OLHO	PESO	CÓD. DE BARRAS
	mm	mm	mm	Kg	
	1250	175	35x45	1,43	789.803249 150.6

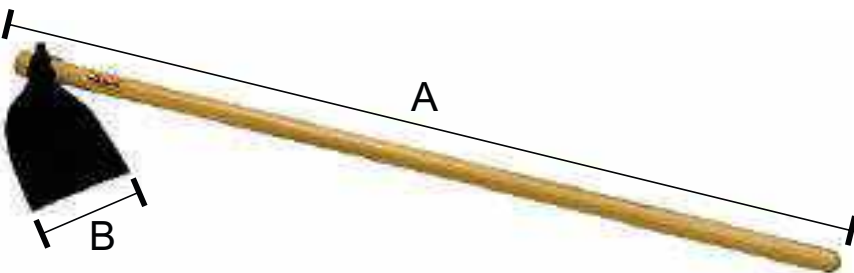
Enxada Norte



Larga virada
Aço SAE 1070 - dureza 46 a 50 RC
Afiada
Olho tipo martelo
Sem cabo
Acabamento: preto


	A	B	OLHO	PESO	CÓD. DE BARRAS
	mm	mm	mm	Kg	
04901 LARGA/VIRADA 1.5	220	250	38	0,69	789.803249 395.1
04902 LARGA/VIRADA 2.0	235	280	38	0,83	136.0
04903 LARGA/VIRADA 2.5	240	300	38	0,98	139.1

Enxada Norte



Larga virada
Aço SAE 1070 - dureza 46 a 50 RC
Afiada
Olho tipo martelo
Cabo de madeira 125cm (100.282)
Acabamento: preto

	A	B	OLHO	PESO	CÓD. DE BARRAS
	mm	mm	mm	Kg	
05034 1,5" COM MANGO	1250	250	38	1,75	789.803249 396.8
05035 2,0" COM MANGO	1250	280	38	1,89	137.7
05036 2,5" COM MANGO	1250	300	38	1,94	140.7
07806 1,5" EXTREITA/VIRADA	1250	200	38	1,74	399.9



Enxada Norte

Larga
Aço SAE 1070 - dureza 46 a 50 RC
Afiada
Olho tipo martelo
Cabo de madeira 125cm (100.282)
Acabamento: preto


	A	B	OLHO	PESO	CÓD. DE BARRAS
	mm	mm	mm	Kg	789.803249
10334	1250	250	38	1,56	393.7
10336	1250	280	38	1,76	125.4
10793	1500	300	38	2,54	129.2



Enxada Norte

Larga
Aço SAE 1070 - dureza 46 a 50 RC
Afiada
Olho tipo martelo
Sem cabo
Acabamento: preto

	A	B	OLHO	PESO	CÓD. DE BARRAS
	mm	mm	mm	Kg	789.803249
10335	220	250	38	0,69	392.0
10337	235	280	38	0,92	124.7
10338	240	300	38	0,96	127.8



Enxada Norte

Estreita
Aço SAE 1070 - dureza 46 a 50 RC
Afiada
Olho tipo martelo
Sem cabo
Acabamento: preto

	A	B	OLHO	PESO	CÓD. DE BARRAS
	mm	mm	mm	Kg	789.803249
10332	220	200	38	0,56	115.5
10333	240	220	38	0,79	118.6



Enxadão Norte

Largo
Aço SAE 1070 - dureza 46 a 50 RC
Olho tipo martelo
Afiado
Sem cabo
Acabamento: preto

	A	B	OLHO	PESO	CÓD. DE BARRAS
	mm	mm	mm	Kg	789.803249
10339	270	140	38	0,89	142.1



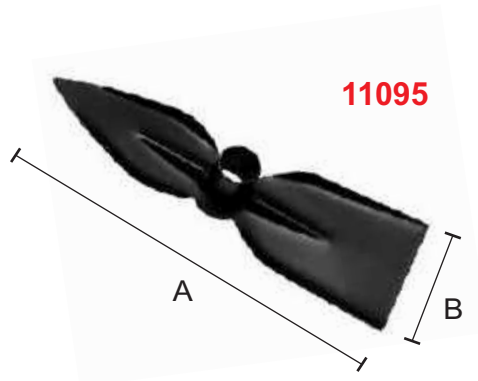
Enxadão Sul

Aço SAE 1070 - dureza 46 a 50 RC
Olho oval
Afiado
Sem cabo
Acabamento: preto

	A	B	OLHO	PESO	CÓD. DE BARRAS
	mm	mm	mm	Kg	789.803249
10340	240	110	30x40	0,88	146.9

Sacho Uma Ponta


Aço 2,0mm
Olho aço tubular 1,2mm
Sem cabo
Acabamento: preto



CÓD. 1	CÓD. 2	REF.	IPI (%)	EMBALAGEM			A	B	OLHO	PESO Kg	CÓDIGO DE BARRAS
				Un	Kg	m3					
100.484	53050		0	6	1,44	0,0032	240	80	25	0,23	789.803249314.2

Sacho Duas Pontas

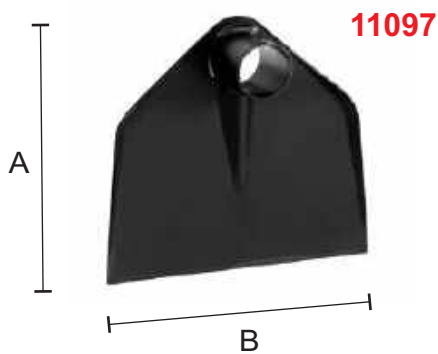
Aço 2,0mm
Olho aço tubular 1,2mm
Sem cabo
Acabamento: preto



CÓD. 1	CÓD. 2	REF.	IPI (%)	EMBALAGEM			A	B	OLHO	PESO Kg	CÓDIGO DE BARRAS
				Un	Kg	m3					
100.486	53150		0	6	1,47	0,0032	240	80	25	0,23	789.803249316.6

Enxada Reta para Jardim

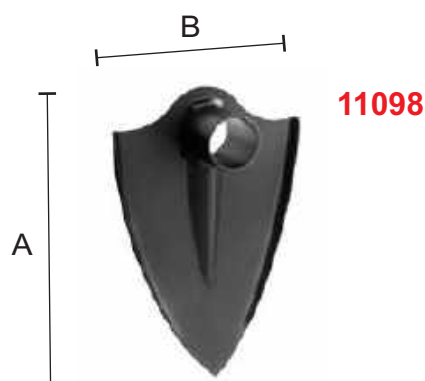
Aço chapa 2,0mm
Olho em aço tubular 1,5mm
Sem cabo
Acabamento: preto



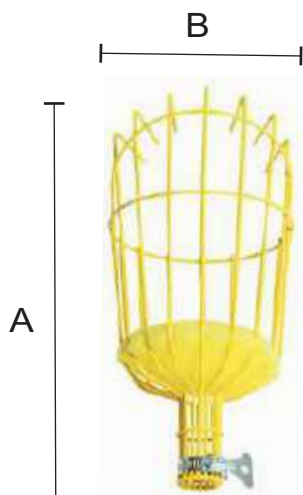
CÓD. 1	CÓD. 2	REF.	IPI (%)	EMBALAGEM			A	B	OLHO	PESO Kg	CÓDIGO DE BARRAS
				Un	Kg	m3					
101.494	29550		0	6	1,99	0,0032	145	155	30	0,32	790.806620166.5

Enxada Coração para Jardim

Aço chapa 2,0mm
Olho em aço tubular 1,5mm
Sem cabo
Acabamento: preto



CÓD. 1	CÓD. 2	REF.	IPI (%)	EMBALAGEM			A	B	OLHO	PESO Kg	CÓDIGO DE BARRAS
				Un	Kg	m3					
101.493	29540		0	6	1,59	0,0032	175	115	30	0,25	790.806620165.8



11219

Colhedor de Frutas

Olho regulável
Sem cabo

Acompanha esponja protetora
Acabamento: amarelo

CÓD. 1	CÓD. 2	REF.	IPI (%)	EMBALAGEM			A mm	B mm	C mm	PESO Kg	CÓDIGO DE BARRAS
				Un	Kg	m3					
101.248	73030		0	3	1,20	0,0141	330	150	0,34	789.803249459.0	




11220

Cortador de Galho com Serrote

Acompanha corda e taco de madeira
Sem cabo
cabo compatível (100.479)
Lâmina do serrote: 35cm
Acabamento: amarelo

BLISTER 

CÓD. 1	CÓD. 2	REF.	IPI (%)	EMBALAGEM			A mm	B mm	C mm	PESO Kg	CÓDIGO DE BARRAS
				Un	Kg	m3					
101.250	55500		0	2	1,87	0,0105	320		0,70	789.803249181.0	



11222

Transplantador de Bulbo

Aço galvanizado
Empunhadura plástica
Ideal para plantio de mudas ou transplante de bulbos
Laterais com marcação em cm (0-10) e polegadas (0-4) que auxiliam no plantio quando há necessidade de profundidade

CÓD. 1	CÓD. 2	REF.	IPI (%)	EMBALAGEM			A mm	B mm	C mm	PESO Kg	CÓDIGO DE BARRAS
				Un	Kg	m3					
101.768	73140	9"	0	3	0,86	0,0055	240	135	60	0,24	790.806620440.6




11221

Kit Jardim Natureza

Composição da embalagem:
01 Vassoura plástica 14 dentes - cabo 60cm
01 Ancinho 7 dentes cabo 60cm
01 Sacho 1 ponta cabo 60 cm
01 Tesoura poda 8" - bypass
OBS.: acompanha sacola multiuso

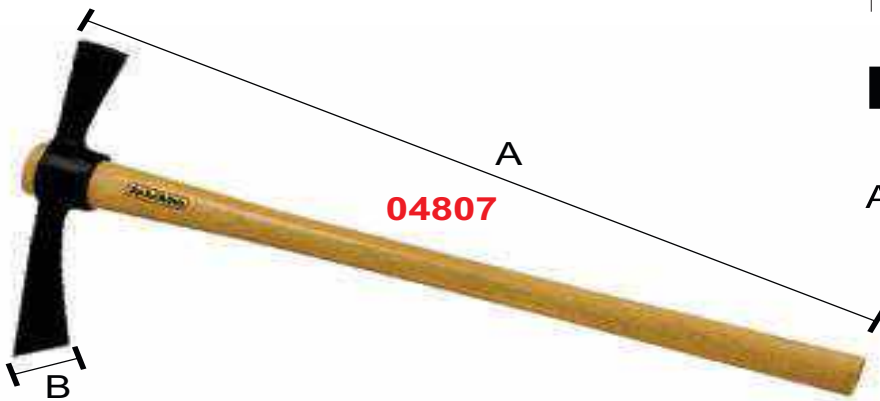
CÓD. 1	CÓD. 2	REF.	IPI (%)	EMBALAGEM			A mm	B mm	C mm	PESO Kg	CÓDIGO DE BARRAS
				Un	Kg	m3					
101.663	99501		0	1	2,65	0,0255				1,40	790.806620341.6



Picareta Alvião

Ponta e pá larga
 Aço SAE 1045 - dureza 42 a 46 RC
 Forjada
 Temperada
 Afiada
 Cabo sintético 92cm (100.298)
 Acabamento: preto

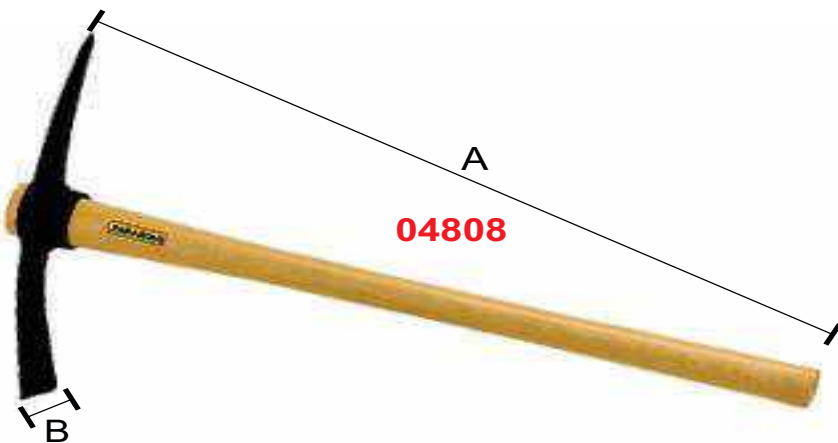
A	B	OLHO	PESO	CÓD. DE BARRAS
mm	mm	mm	Kg	789.803249
920	100	40x70	3,21	828.4



Picareta Chibanca

Pá larga e machado
 Aço SAE 1045 - dureza 42 a 46 RC
 Forjada
 Temperada
 Afiada
 Cabo de madeira 92cm (100.297)
 Acabamento: preto

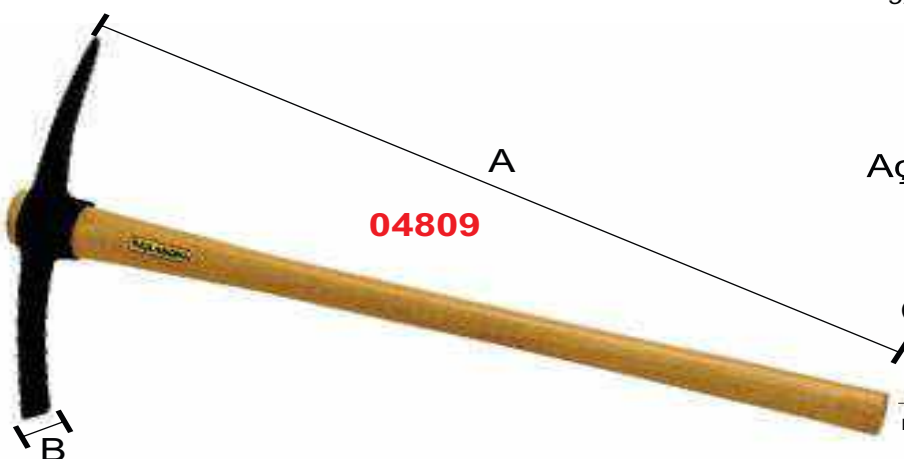
A	B	OLHO	PESO	CÓD. DE BARRAS
mm	mm	mm	Kg	789.803249
920	100	40x70	2,97	177.3



Picareta Comum

Ponta e pá 75mm
 Aço SAE 1045 - dureza 42 a 46 RC
 Forjada
 Temperada
 Afiada
 Cabo de madeira 92cm (100.297)
 Acabamento: preto

A	B	OLHO	PESO	CÓD. DE BARRAS
mm	mm	mm	Kg	789.803249
920	75	40x70	2,98	173.5




Picareta Comum

Ponta e pá estreita
 Aço SAE 1045 - dureza 42 a 46 RC
 Forjada
 Temperada
 Afiada
 Cabo de madeira 92cm (100.297)
 Acabamento: preto

A	B	OLHO	PESO	CÓD. DE BARRAS
mm	mm	mm	Kg	789.803249
920	50	40x70	2,99	171.1

Cabo para Picareta


Sintético
Olho oval
Acabamento: preto



10819	A	B	C	PESO	CÓD. DE BARRAS
	mm	mm	mm	Kg	789.803249
	920	80x50		1,35	825.3

Talhadeira Chata


Aço SAE 1045 - 1x1/4"
Fio polido
Acabamento: preto




10800	A	B	C	PESO	CÓD. DE BARRAS
	mm	mm	mm	Kg	790.806620
	200	35	27	0,23	320.1
10801	260	35	27	0,30	321.8
10802	305	35	27	0,36	322.5

Talhadeira para Pedreiro

Aço SAE 1060 - dureza: 46 a 50 RC
Fio polido
Redonda de 3/4"
Acabamento: preto/verniz



10803	A	B	C	PESO	CÓD. DE BARRAS
	mm	mm	mm	Kg	789.803249
	200	30	20	0,42	042.4
10804	247	30	20	0,52	043.1
10805	298	30	20	0,64	044.8



04911

Pá Jardineira (MEIA LUA)


Aço SAE 1045

Forjada

Cabo de madeira terminal "Y"
plástico 70cm (100.341)

Acabamento: preto

A	B	OLHO	PESO	CÓD. DE BARRAS
mm	mm	mm	Kg	789.803249
1090	210	30	1,96	655.6



05573

Pá para Garimpo

Aço SAE 1045

Forjada

Cabo de madeira terminal "Y"
plástico 70cm (100.341)

Acabamento: preto

A	B	OLHO	PESO	CÓD. DE BARRAS
mm	mm	mm	Kg	789.803249
900	150	30	1,19	000.4

07848


Pá Grande Plástica

Ajuntadeira

Polipropileno

Com cabo Y terminal plástico 88cm

Acabamento: preto



Pá Grande Quadrada N° 5 Leve

Ajuntadeira

Aço SAE 1045

Espessura: 1,7mm

Com cabo Y terminal plástico 88cm

Acabamento: preto

07849



DESDE

1986

CASA

CENTRO AGROPECUARIO
Y DISTRIBUIDORA
PARABONI

A FERRAMENTA DAS GRANDES REALIZAÇÕES



04909

Pá Pequena Cortadeira Leve

Vanga bico
Aço SAE 1045
Espessura: 1,7mm
Com virola
Cabo de madeira standard
terminal "Y" plástico 70cm
Acabamento: preto

A	B	OLHO	PESO	CÓD. DE BARRAS
mm	mm	mm	Kg	
970	200	35	1,33	789.803249 342.5



04910

Pá Pequena Cortadeira Leve

Vanga quadrada
Aço SAE 1045
Espessura: 1,7mm
Com virola
Cabo de madeira standard
terminal "Y" plástico 70cm
Acabamento: preto

A	B	OLHO	PESO	CÓD. DE BARRAS
mm	mm	mm	Kg	
980	190	35	1,35	789.803249 341.8




04907

Pá Pequena Ajuntadeira Leve

Tipo frankfurt
Aço SAE 1045
Espessura: 1,7mm
Cabo de madeira standard
terminal "Y" plástico 70cm
Acabamento: preto

A	B	OLHO	PESO	CÓD. DE BARRAS
mm	mm	mm	Kg	
960	250	35	1,33	789.803249 343.2



04908

Pá Pequena Ajuntadeira Leve

Reta para argamassa
Aço SAE 1045
Espessura: 1,7mm
Cabo de madeira standard
terminal "Y" plástico 70cm
Acabamento: preto

A	B	OLHO	PESO	CÓD. DE BARRAS
mm	mm	mm	Kg	
960	250	35	1,50	789.803249 344.9

PÁ AJUNTADORA DE BICO CABO Y



Ref	Mod	Esp	Larg	Comp	Peso	Emb	Quan
34	Bico	1,5mm	265mm	1150mm	1980g	Plástico	6




04690



Cavadeira Simples

Reta ou goiva
Aço SAE 1070 - dureza 42 a 46 RC
Forjada
Cabo de madeira 125cm (100.311)
Acabamento: preto


A	B	OLHO	PESO	CÓD. DE BARRAS
mm	mm	mm	Kg	789.803249
1500	100	35	2,07	226.8
1500	90	35	2,14	491.0



Cavadeira Articulada

Aço SAE 1045
Salva mão plástico
Parafusos tipo francês
Forjada
Cabo de madeira 110cm
Acabamento: preto

A	B	C	PESO	CÓD. DE BARRAS
mm	mm	mm	Kg	789.803249
1320	100		2,87	700.3




Cavadeira Articulada - Tipo Light

Aço SAE 1045
Salva mão plástico
Parafusos tipo francês
Encosto metálico
Forjada
Cabo de madeira 150cm (100.394)
Acabamento: preto

A	B	C	PESO	CÓD. DE BARRAS
mm	mm	mm	Kg	789.803249
1780	125		5,43	661.7

Alicate de Corte 8" y 10"



Alicate de Corte 18"



Pala Media Luna Mango Metal 03703



Lima Azada N°8 02644



Lima Triangulo 00655






Pala Cuadrada

02217



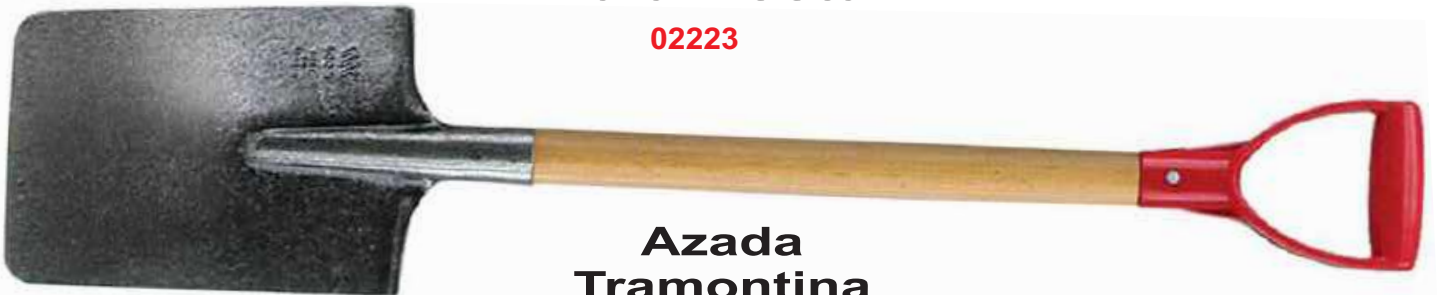
Pala Meia Luna

02643



Pala Recta

02223



**Azada
Tramontina**

204 02423



254 02424

PÁ E ENXADA

ANTI-FAISCANTE



7000003

7000001

Pala y Azada Antichispa

11521 - azada mango 50cm

11522 - pala mango 50cm

DESDE

1986

CASA

CENTRO AGROPECUARIO
Y DISTRIBUIDORA
PARABONI

A FERRAMENTA DAS GRANDES REALIZAÇÕES




05006

Machado Lenhador

Estreito
Aço SAE 1045 - dureza 46 a 50 RC
Desbastado
Afiado
Forjado e temperado
Cabo sintético 100cm (100.406)
Acabamento: preto/verniz

A	B	OLHO	PESO	CÓD. DE BARRAS
mm	mm	mm	Kg	
975	200	30x60	2,50	789.803249 808.6




10343

Machado Lenhador

Largo
Aço SAE 1045 - dureza 46 a 50 RC
Desbastado
Afiado
Forjado e temperado
Cabo de madeira 100cm (100.405)
Acabamento: preto/verniz

A	B	OLHO	PESO	CÓD. DE BARRAS
mm	mm	mm	Kg	
980	200	30x60	2,28	789.803249 261.9



10342

Machado Lenhador

Largo
Aço SAE 1045 - dureza 46 a 50 RC
Desbastado
Afiado
Forjado e temperado
Cabo sintético 100cm (100.406)
Acabamento: preto/verniz

A	B	OLHO	PESO	CÓD. DE BARRAS
mm	mm	mm	Kg	
975	200	30x60	2,49	789.803249 807.9

Machado Lenhador

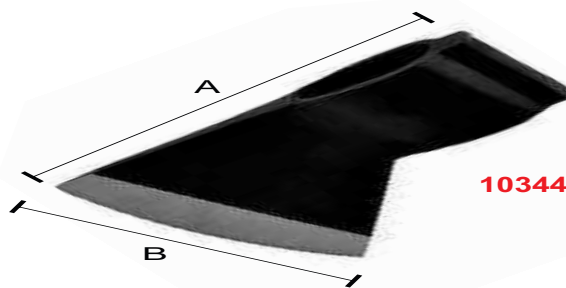
Largo
Aço SAE 1045 - dureza 46 a 50 RC
Desbastado
Afiado
Forjado e temperado
Sem cabo
Acabamento: preto/verniz

A	B	OLHO	PESO	CÓD. DE BARRAS
mm	mm	mm	Kg	
200	135	30x60	1,42	789.803249 260.2


Machado Lenhador

Estreito
Aço SAE 1045
Dureza 46 a 50 RC
Afiado
Desbastado
Forjado e temperado
Sem cabo
Acabamento: preto/verniz

CÓD. 1	CÓD. 2	REF.	IPI (%)	EMBALAGEM			A	B	C	PESO Kg	CÓDIGO DE BARRAS
				Un	Kg	m3					
100.410	44150	30	0	6	8,05	0,0036	200	110	30x60	1,23	789.803249401.9



10344



11206

DESDE



1986


CASA

CENTRO AGROPECUARIO
Y DISTRIBUIDORA

PARABONI

A FERRAMENTA DAS GRANDES REALIZAÇÕES


Machadinho Doméstico



Aço SAE 1070 - dureza 46 a 50 RC
Olho soldado
Fio polido
Cabo de madeira 33cm (100.402)
Acabamento: preto

10815	A	B	C	PESO	CÓD. DE BARRAS
	mm	mm	mm	Kg	
	340	135	109	0,67	789.803249 257.2

Machadinho com Unha



Fundido
Fio polido
Cabo de madeira 33cm
Acabamento: preto

10816	A	B	C	PESO	CÓD. DE BARRAS
	mm	mm	mm	Kg	
	320	132	85	0,61	789.803249 258.9


Machado Escoteiro



Aço SAE 1070
Fio polido
Cabo sintético 50cm injetado
na cabeça do machado
Acabamento: preto

10817	A	B	C	PESO	CÓD. DE BARRAS
	mm	mm	mm	Kg	
	510	175	115	1,02	789.803249 946.5


Machado Escoteiro com Bainha



Aço SAE 1070
Fio polido
Cabo sintético 50cm injetado
na cabeça do machado
Bainha em couro
Acabamento: preto

10818	A	B	C	PESO	CÓD. DE BARRAS
	mm	mm	mm	Kg	
	560	200	150	1,10	789.803249 999.1

Machado Camping




10631

Cabo madeira
Fixado com 3 parafusos
Lamina até o final do cabo
aço 1045 1/4"

10631	A	B	PESO	CÓD. DE BARRAS
	mm	mm	Kg	
	126	360	1,42	790.8066205557 101922/42242


Forcado Curvo



Aço SAE 1045
 Arame 5.1/6"
 Olho soldado
 Cabo de madeira 125cm (100.311)
 Acabamento: preto

	A	B	OLHO	PESO	CÓD. DE BARRAS
	mm	mm	mm	Kg	
03951	1410	190	35	1,92	789.803249 279.4


Forcado Reto



Aço SAE 1045
 Arame 5.1/6"
 Olho soldado
 Cabo de madeira 125cm (100.311)
 Acabamento: preto

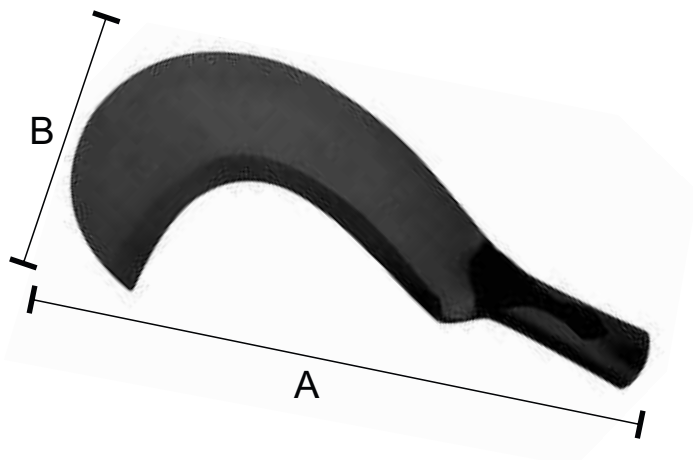
	A	B	OLHO	PESO	CÓD. DE BARRAS
	mm	mm	mm	Kg	
03952	1600	190	35	1,92	789.803249 275.6

Foice Sul



Aço SAE 1070 - dureza 46 a 50 RC
 Forjada
 Afiada e desbastada
 Cabo de madeira 100cm (100.441)
 Acabamento: preto

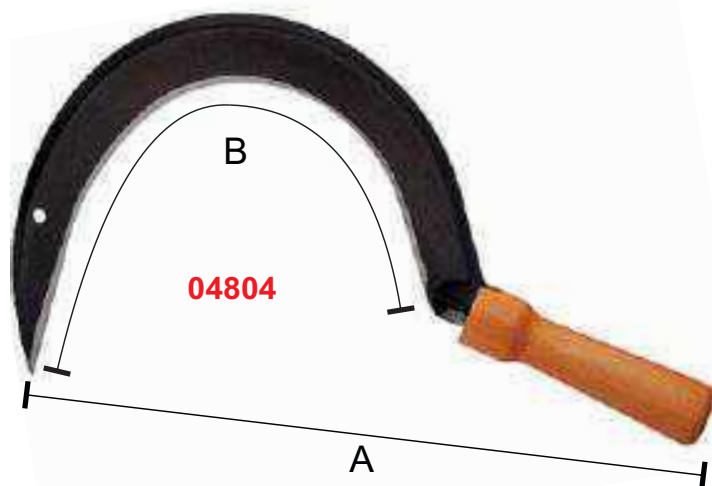
	A	B	OLHO	PESO	CÓD. DE BARRAS
	mm	mm	mm	Kg	
10341	1240	190	35	1,61	789.803249 284.8



Foice Sul

Aço SAE 1070 - dureza 46 a 50 RC
Forjada
Afiada e desbastada
Sem cabo
Acabamento: preto

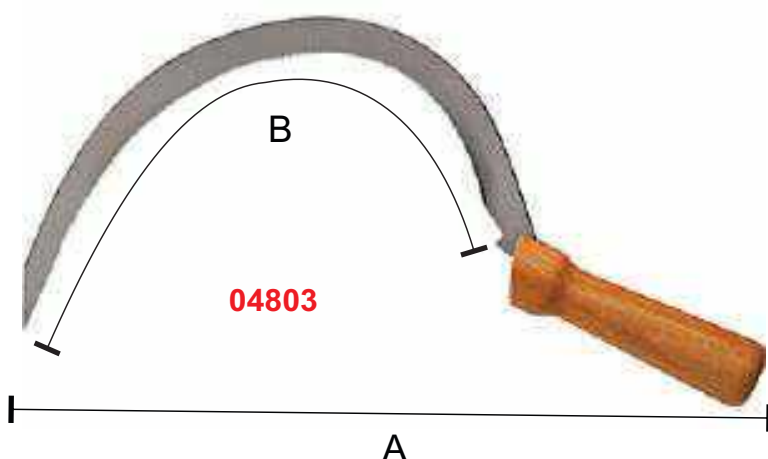
	A	B	OLHO	PESO	CÓD. DE BARRAS
	mm	mm	mm	Kg	789.803249
9" 04802	340	170	35	0,53	281.7
10" 04800	380	190	35	0,69	283.1
4801	410	200	35	0,73	285.5



Foicinha para Pasto

Aço SAE 1045
Lâmina afiada
Cabo de madeira
Acabamento: verniz

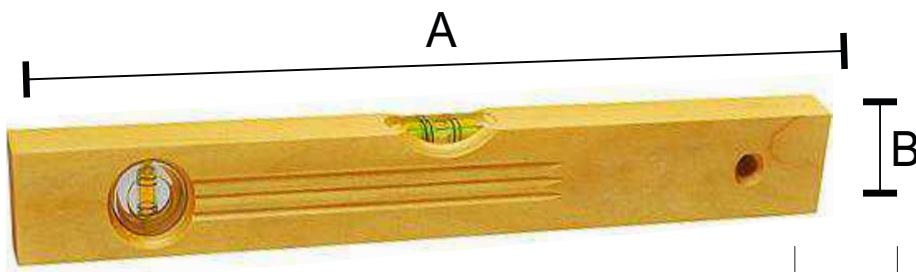
A	B	OLHO	PESO	CÓD. DE BARRAS
mm	mm	mm	Kg	789.803249
340	260		0,22	301.2



Foicinha Dentada

Para trigo e arroz
Aço SAE 1045
Cabo de madeira
Acabamento: verniz


A	B	OLHO	PESO	CÓD. DE BARRAS
mm	mm	mm	Kg	789.803249
350	235		0,23	302.9



Nível de Madeira

Duas bolhas
Madeira tratada
Acabamento: verniz

	REF.	A	B	C	PESO	CÓD. DE BARRAS
		mm	mm	mm	Kg	
04988	12"	307	50		0,22	789.803249 415.6
04989	14"	364	50		0,29	416.3
04990	16"	410	50		0,33	029.5




Nível de Alumínio Amador

Três bolhas
Ponteiras Plásticas

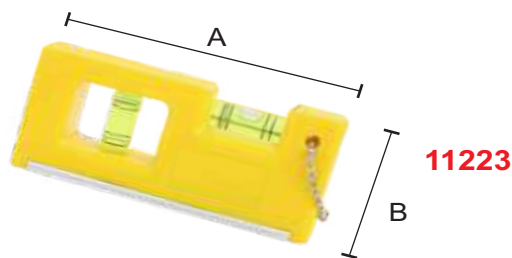
	REF.	A	B	C	PESO	CÓD. DE BARRAS
		mm	mm	mm	Kg	
05935	12"	300	52		0,11	789.803249 418.7
05948	14"	350	52		0,12	030.1
05949	16"	400	52		0,13	419.4

Nível Plástico

Três bolhas
Marcação em centímetros e polegadas
Acabamento: amarelo



CÓD	CÓD. 2	REF.	IPI (%)	EMBALAGEM			A	B	C	PESO Kg	CÓDIGO DE BARRAS
				Un	Kg	m3	mm	mm	mm		
11099	05540	12"	3,25	6	1,23	0,0030	310	60		0,19	790.806620177.1
11100	05550	14"	3,25	6	1,34	0,0047	360	60		0,21	790.806620178.8
11101	05560	16"	3,25	6	1,43	0,0048	405	60		0,22	790.806620179.5
11102	05570	18"	3,25	6	1,59	0,0049	460	60		0,25	790.806620180.1



Mini Nível Plástico

Base imantada
Duas bolhas
Com corrente bolinha
Acabamento: amarelo

CÓD. 1	CÓD. 2	REF.	IPI (%)	EMBALAGEM			A	B	C	PESO Kg	CÓDIGO DE BARRAS
				Un	Kg	m3					
101.763	05510	4"	3,25	6	0,37	0,0012	102	48		0,05	790.806620435.2



Trena Longa Aberta

Possui alça para as mãos
e manivela para rebobinamento
Marcação em
centímetros e metros
Ponteira plástica
Fita em fibra de vidro de 15mm
com gancho tipo argola na ponta

CARTELA 

CÓD. 1	CÓD. 2	REF.	IPI (%)	EMBALAGEM			A	B	C	PESO Kg	CÓDIGO DE BARRAS	
				Un	Kg	m3						mm
11215	101.108	08230	30 M	9,75	1	0,55	0,0024	300	180		0,46	789.803249972.4
11216	101.119	08250	50 M	9,75	1	0,78	0,0036	345	225		0,65	789.803249983.0



Trena Longa Fechada

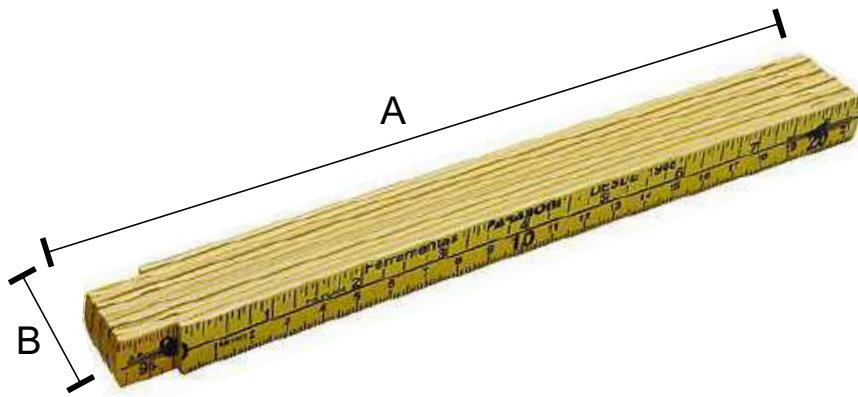
Possui manivela para rebobinamento
Marcação em centímetros e metros
Caixa plástica
Fita em fibra de vidro
de 13mm com gancho
tipo argola na ponta

BLISTER 

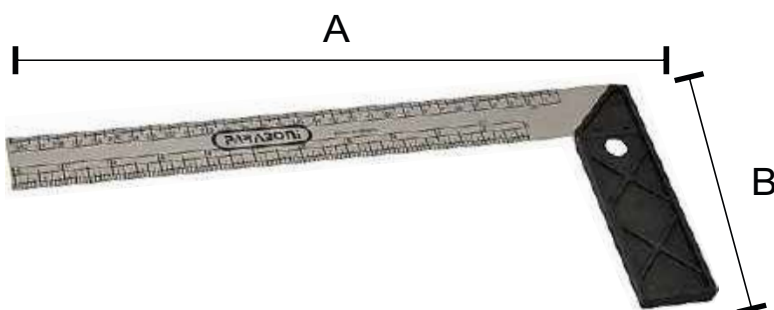
CÓD. 1	CÓD. 2	REF.	IPI (%)	EMBALAGEM			A	B	C	PESO Kg	CÓDIGO DE BARRAS	
				Un	Kg	m3						mm
11217	101.109	08320	20 M	9,75	3	1,15	0,0050	135			0,28	789.803249973.1
11218	101.110	08330	30 M	9,75	3	1,65	0,0076	164			0,40	789.803249974.8

Metro Poliestireno

Profissional com mola
Gravado nas duas faces
em centímetros e polegadas
Acabamento: amarelo



	REF.	A	B	C	PESO	CÓD. DE BARRAS
		mm	mm	mm	Kg	
04991	1 M	230	16		0,05	789.803249 038.7
04992	2 M	230	32		0,10	039.4

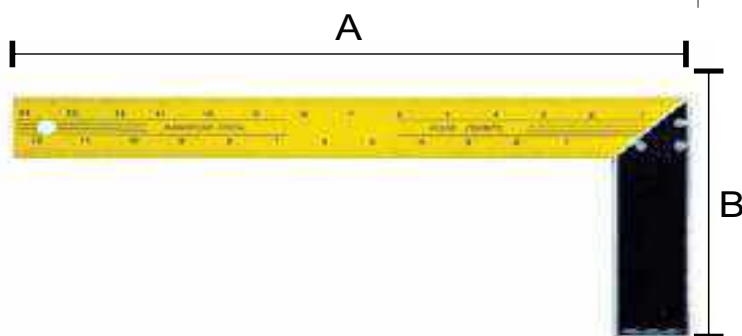


Esquadro Cabo Plástico

Lâmina de aço encroado
gravado nas duas faces em
centímetros e polegadas

Acabamento: verniz

	REF.	A	B	C	PESO	CÓD. DE BARRAS
		mm	mm	mm	Kg	
09882	12"	346	150		0,10	789.803249 027.1
09883	14"	397	150		0,11	413.2

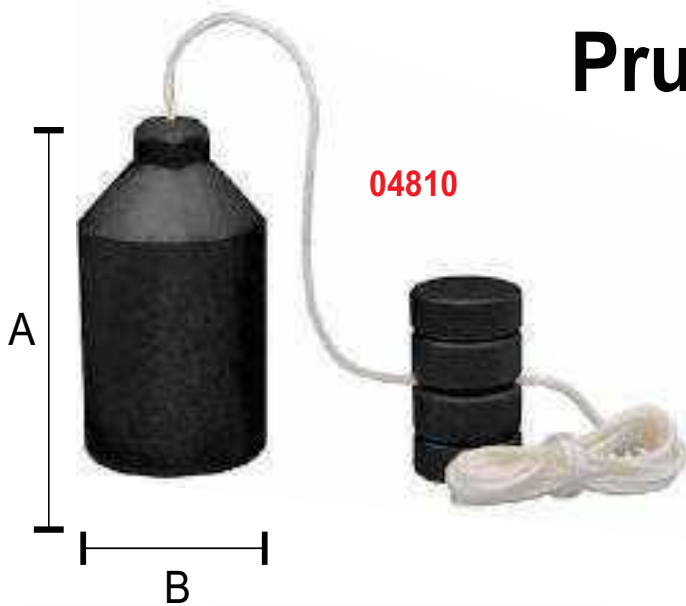


Esquadro de Aço Pintado

Cabo de alumínio
Gravado nas duas faces
em centímetros e polegadas
Acabamento: amarelo

	REF.	A	B	C	PESO	CÓD. DE BARRAS
		mm	mm	mm	Kg	
09885	12"	308	132		0,11	789.803249 515.3
09886	14"	359	160		0,12	516.0

Prumo Borracha Sintética



Com corda de 180cm
e taco de borracha sintética
Acabamento: preto

A	B	C	PESO	CÓD. DE BARRAS
mm	mm	mm	Kg	
130	50		0,42	789.803249 671.6

Prumo Ferro Fundido



Com corda de 180cm e taco de madeira
Acabamento: branco epóxi

A	B	C	PESO	CÓD. DE BARRAS
mm	mm	mm	Kg	
80	42		0,44	789.803249 031.8

Prumo Metal Maciço



Com corda 180cm
Taco de madeira
Acabamento: polido envernizado

CÓD. 1	CÓD. 2	REF.	IPI (%)	EMBALAGEM			A	B	C	PESO Kg	CÓDIGO DE BARRAS
				Un	Kg	m3					
100.052	06150	Nº 3	3,25	6	3,28	0,0013	60	40		0,54	789.803249033.2

Serrucho 22" 04525



Nivel Alumineo 30cm 04540



Esquadro 30cm 04541



Machete 18" ⁰³⁷⁰⁰ y 22" ⁰³⁷⁰¹

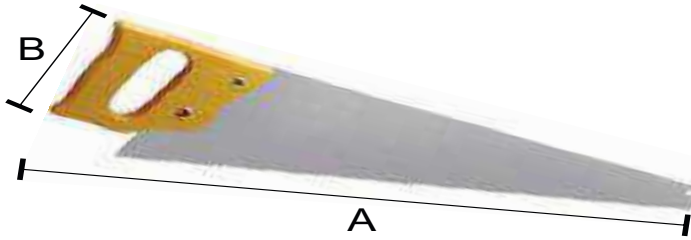


Machete Jacare 18" ⁰³⁶⁹⁹



Hacha 1000gr ⁰³⁶⁹⁴






04997

REF.	A mm	B mm	C mm	PESO Kg	CÓD. DE BARRAS
22"	620	120		0,42	789.803249 076.9

Serrote Amador

Travado - 06 dentes por polegada
Cabo de madeira fixo com 02 parafusos
Lâmina: 0,7mm
Acabamento: polido/verniz



04998

04999

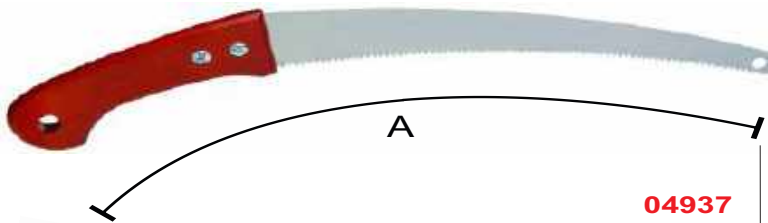
REF.	A mm	B mm	C mm	PESO Kg	CÓD. DE BARRAS
18"	520	100		0,29	789.803249 710.2
20"	565	100		0,30	711.9

Serrote Standard

Travado - 06 dentes por polegada
Cabo de madeira fixo com 02 parafusos
Lâmina: 0,61mm
Acabamento: polido/verniz

Serrote de Poda Curvo

Travado - 06 dentes por polegada
Cabo de madeira fixo com 02 parafusos
Acabamento: polido



04937

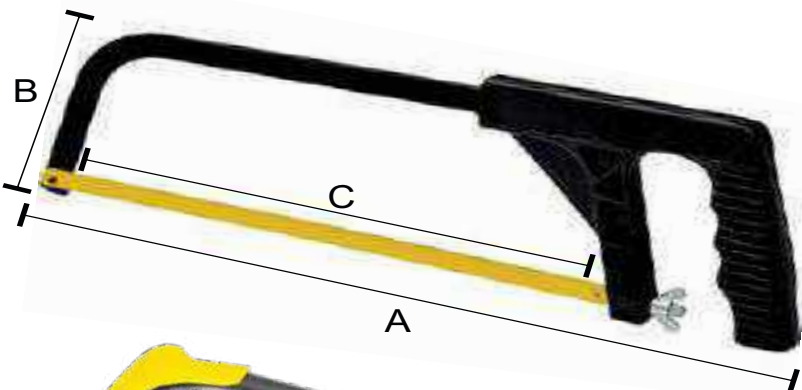
REF.	A mm	B mm	C mm	PESO Kg	CÓD. DE BARRAS
12"	440			0,14	789.803249 881.9

Arco de Serra Fixo

Cabo plástico preto
Acabamento: preto

09884

REF.	A mm	B mm	C mm	PESO Kg	CÓD. DE BARRAS
12"	385	140	300	0,32	789.803249 432.3




Arco de Serra Profissional Tubular c/ 3 Lâminas


Aço tubular
Cabo de alumínio ergonômico
Regulável de 10" a 12"
Tensão da lâmina ajustável
Acompanha 3 lâminas de 300mm
Acabamento: preto/amarelo

11187

CÓD. 1	CÓD. 2	REF.	IPI (%)	EMBALAGEM	A	B	C	PESO Kg	CÓDIGO DE BARRAS
				Un Kg m3	mm	mm	mm		
101.782	22352		5,20	6 2,50 0,0091	465			0,40	790.806620454.3




Formão Cabo Madeira



Profissional
Forjado
Retificado e temperado
Fio navalha
Acabamento: verniz

	REF.	A	B	C	PESO	CÓD. DE BARRAS
		mm	mm	mm	Kg	789.803249
04993	1/2"	240	11		0,11	067.7
04994	5/8"	260	16		0,16	068.4
04995	3/4"	260	17		0,17	069.1
04996	1"	260	25		0,19	070.7

Formão Cabo Plástico



Profissional
Forjado
Retificado e temperado
Fio navalha
Acabamento: verniz com base
do cabo metálica

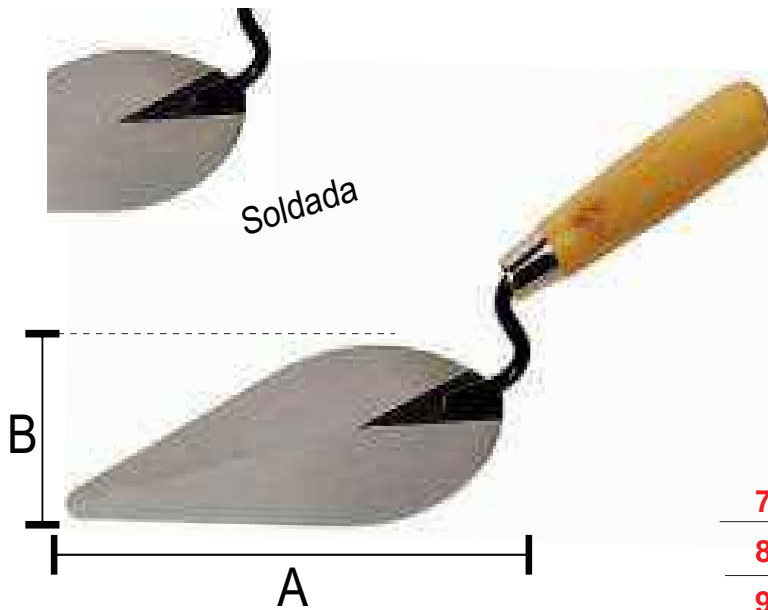
CÓD	CÓD. 2	REF.	IPI (%)	EMBALAGEM			A	B	C	PESO Kg	CÓDIGO DE BARRAS
				Un	Kg	m3	mm	mm	mm		
11104	15140	1/2"	5,20	6	0,79	0,0018	220	11		0,13	789.803249009.7
11105	15150	5/8"	5,20	6	1,04	0,0018	230	16		0,16	789.803249010.3
11106	15160	3/4"	5,20	6	1,12	0,0018	230	17		0,18	789.803249011.0
11107	15170	1"	5,20	6	1,25	0,0018	235	25		0,20	789.803249012.7

Grampo Sargento



Aço SAE 1045
Tipo "C"
Rosca trapezoidal zincada
Acabamento: preto


CÓD. 1	CÓD. 2	REF.	IPI (%)	EMBALAGEM			A	B	C	PESO Kg	CÓDIGO DE BARRAS
				Un	Kg	m3	mm	mm	mm		
11108	70420	2"	6,50	6	0,86	0,0014	100	45		0,13	789.803249362.3
11109	70430	3"	6,50	6	1,35	0,0014	135	65		0,23	789.803249363.0
11110	70440	4"	6,50	6	2,62	0,0023	180	85		0,42	789.803249364.7
11111	70450	5"	6,50	3	1,80	0,0023	205	100		0,57	789.803249365.4
11112	70460	6"	6,50	3	2,48	0,0023	245	110		0,80	789.803249366.1
11113	70480	8"	6,50	3	3,31	0,0024	290	120		1,07	789.803249367.8



Colher de Pedreiro Oval Soldada

Aço SAE 1070 - dureza 46 a 50 RC
Soldada
Cabo de madeira
Acabamento: polido/verniz


	A	B	C	PESO	CÓD. DE BARRAS
	mm	mm	mm	Kg	789.803249
7" 05927	180	90		0,18	728.7
8" 05928	200	100		0,21	729.4
9" 05929	230	115		0,22	730.0
10" 05930	260	130		0,25	731.7



Colher de Pedreiro Reta Soldada

Aço SAE 1070 - dureza 46 a 50 RC
Soldada
Cabo de madeira
Acabamento: polido/verniz

	A	B	C	PESO	CÓD. DE BARRAS
	mm	mm	mm	Kg	789.803249
7" 05931	180	95		0,18	732.4
8" 05932	200	105		0,19	733.1
9" 05933	230	115		0,22	734.8
10" 05934	260	120		0,24	735.5



Colher de Pedreiro Triangular

Aço SAE 1070 - dureza 46 a 50 RC
Soldada
Cabo de madeira com alma de aço passante
Acabamento: polido/verniz

	A	B	C	PESO	CÓD. DE BARRAS
	mm	mm	mm	Kg	790.806620
9" 09887	230	190		0,36	243.3

DESDE

1986

CASA


CENTRO AGROPECUARIO
Y DISTRIBUIDORA

PARABONI

A FERRAMENTA DAS GRANDES REALIZAÇÕES

Desempenadeira Plástica


Quadriculada
Sem espuma
Acabamento: preto



REF.	A mm	B mm	C mm	PESO Kg	CÓD. DE BARRAS 789.803249	
						04950
05057	17x30	300	170		0,25	024.0
05058	20x33	330	200		0,34	886.4

Desempenadeira Plástica


Com espuma
Acabamento: preto



REF.	A mm	B mm	C mm	PESO Kg	CÓD. DE BARRAS 789.803249	
						04949
05059	17x30	300	170		0,28	410.1
05060	20x33	330	200		0,35	887.1

Desempenadeira de Aço Lisa

Cabo de plástico fechado



REF.	A mm	B mm	C mm	PESO Kg	CÓD. DE BARRAS 789.803249	
						09888
09880	12x48	480	120		0,43	756.0

Desempenadeira de Aço Dentada

Cabo de plástico fechado
Dentes 8mm x 6mm



REF.	A mm	B mm	C mm	PESO Kg	CÓD. DE BARRAS 789.803249	
						09889
09881	12x48	480	120		0,42	757.7



Balde Pedreiro

12 litros
Plástico reforçado
Com encaixe para mão
Escala em litros
Acabamento: preto

A	B	C	PESO	CÓD. DE BARRAS
mm	mm	mm	Kg	789.803249
320	255	210	0,50	446.0



Balde Pedreiro

10 litros
Chapa
Inteiroço
Com alça lateral
Acabamento: preto

A	B	C	PESO	CÓD. DE BARRAS
mm	mm	mm	Kg	789.803249
340	210	180	0,76	103.2

MARTELO BORRACHA 40,60,80MM

40mm 03867
60mm 03868
80mm 03869



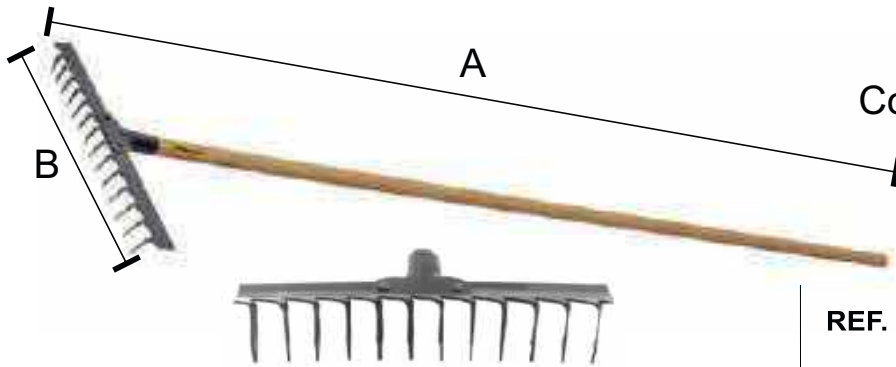
Ancinho Leve

Aço 2,0mm

Olho em aço 1,5mm

Com cabo madeira 120cm (101.017)

Acabamento: preto




REF.	A	B	OLHO	PESO	CÓD. DE BARRAS	
	mm	mm	mm	Kg		
04788	12 D	1250	300	25	0,72	789.803249 306.7
04789	14 D	1250	350	25	0,78	308.1

Vassoura para Jardim Arame Fixa

Arame de aço carbono
22 dentes

Com cabo madeira 120cm (100.474)

Acabamento: amarelo




REF.	A	B	OLHO	PESO	CÓD. DE BARRAS
	mm	mm	mm	Kg	
04813	1520	375	25	0,68	789.803249 322.7

Vassoura para Jardim Arame Regulável

Arame de aço carbono
22 dentes

Com cabo madeira 120cm (100.474)

Acabamento: amarelo



REF.	A	B	OLHO	PESO	CÓD. DE BARRAS
	mm	mm	mm	Kg	
04814	1510	270	25	0,71	789.803249 324.1

Tesourão de Poda

Cabo metálico de 50cm
Empunhadura de borracha
Lâminas em aço carbono
Acabamento: amarelo

07199

REF.	A	B	OLHO	PESO	CÓD. DE BARRAS
	mm	mm	mm	Kg	789.803249
24"	690			1,02	254.1

Tesoura para Grama

Cabo de madeira
Acabamento: verniz

REF.	A	B	OLHO	PESO	CÓD. DE BARRAS
	mm	mm	mm	Kg	789.803249
05940	10"	460		0,62	318.0
05950	12"	500		0,66	319.7

Embalagem plástica para gôndola:



05010

Kit Jardinagem

4 peças em plástico ABS
Composição da embalagem:
01 pazinha larga 260mm
01 pazinha estreita 265mm
01 extrator de ervas 260mm
01 escardilho 215mm

Tesoura para Desbaste Profissional

08181

Bypass - corte curvo
Ideal para colheita e desbaste
Lâmina serrilhada de 45mm
Cabo plástico
Trava manual



Tesoura para Desbaste Profissional

08182

Bypass - corte reto
Ideal para colheita e desbaste
Lâmina serrilhada de 55mm
Cabo plástico
Trava manual



Serrote Poda Dobrável



7"
07850

Kit Acampamento




08423

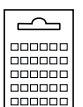
Composição da embalagem:
01 machado escoteiro (101.082)
01 mini pá bico com cabo (101.339)
01 facão com cabo plástico 16" (100.416)
Acompanha bainha para machado e facão
Acabamento: camuflado

PESO	CÓD. DE BARRAS
Kg	790.806620
2,83	171.9

Alicate Corte Diagonal




Aço carbono
Cabo plástico
Acabamento: amarelo



05941

REF.	A	B	C	PESO	CÓD. DE BARRAS
6"	mm 160	mm 60	mm	Kg 0,20	789.803249 959.5


Alicate Universal



Aço carbono
Cabo plástico
Acabamento: amarelo

REF.	A	B	C	PESO	CÓD. DE BARRAS
	mm	mm	mm	Kg	
05925	8"	200	60	0,33	789.803249 956.4

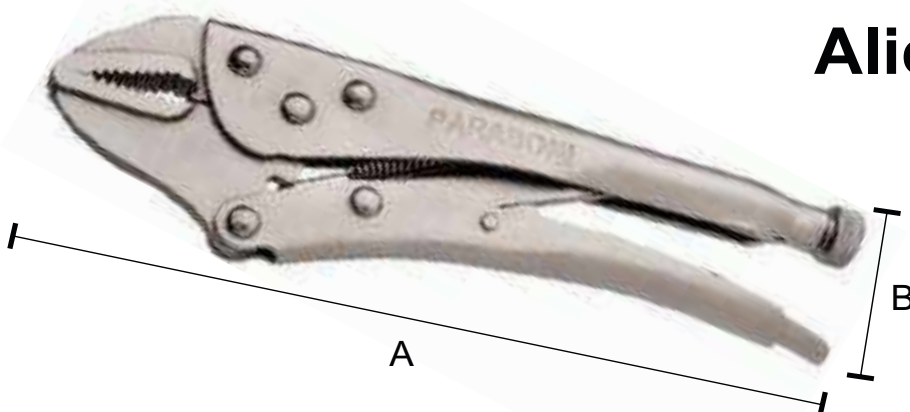
Alicate de Bico Meia Cana



Aço carbono
Cabo plástico
Acabamento: amarelo


REF.	A	B	C	PESO	CÓD. DE BARRAS
	mm	mm	mm	Kg	
05926	6"	160	60	0,17	789.803249 964.9

Alicate de Pressão Mordente Reto



Aço carbono
Acabamento: cromado

REF.	A	B	C	PESO	CÓD. DE BARRAS
	mm	mm	mm	Kg	
05002	10"	220	65	0,44	789.803249 086.8



Alicate de Pressão Mordente Redondo

Aço carbono
 Acabamento: cromado


REF.	A mm	B mm	C mm	PESO Kg	CÓD. DE BARRAS
05001	10"	220	65	0,44	789.803249 981.6



Alicate para Cano

Aço forjado temperado
 Mordente espiga oxidado
 Capa em aço estampado
 Acabamento: preto/amarelo

REF.	A mm	B mm	C mm	PESO Kg	CÓD. DE BARRAS
05000	9"	230	60	0,60	789.803249 084.4



Alicate Eletricista


Aço carbono
 Cabo plástico
 Acabamento: preto/amarelo

REF.	A mm	B mm	C mm	PESO Kg	CÓD. DE BARRAS
07200	8"	230	60	0,23	789.803249 665.5

Alicate Descascador de Fio

Aço carbono
 Cabo plástico
 Acabamento: preto/amarelo

REF.	A mm	B mm	C mm	PESO Kg	CÓD. DE BARRAS
07201	165	50		0,13	789.803249 967.0






Alicate para Enxerto

Multifuncional para enxerto e poda
 Possui três tipos de corte: tipo "U", tipo "V"
 e tipo ômega
 Corta galhos de 5mm a 12mm
 Lâminas de aço carbono
 Punhos de plásticos ABS
 Acabamento: preto

07202

REF.	A	B	C	PESO	CÓD. DE BARRAS
	mm	mm	mm	Kg	790.806620
9"	210	100		0,33	176.4



Chave Inglesa Ajustável

Acabamento: cromado

06313


REF.	A	B	C	PESO	CÓD. DE BARRAS
	mm	mm	mm	Kg	790.806620
10"	250	70		0,45	024.8



07205

Jogo de Chaves

40 peças
 Composição da embalagem:
 01 manopla pequena cabo emborrachado
 01 manopla com catraca reversível
 cabo emborrachado
 09 soquetes sextavadas de 05mm a 13mm
 28 bit's de chaves de
 fenda, phillips, torx e allen
 Estojo ideal para exposição e transporte



07856

Jogo de Chaves Allen Hexagonal


Empunhadura emborrachada
 8 peças:
 2,0mm - 2,5mm - 3,0mm - 4,0mm -
 5,0mm - 6,0mm - 7,0mm - 8,0mm

Jogo de Chaves Fenda Cruzada



07204

Philips
5 peças
Haste em aço cromo vanádio
Ponta cruzada fosfatizada e magnetizada
Cabo ergonômico plástico com extremidade giratória
Ideal para fixar e soltar parafusos com fendas cruzadas



Composição da embalagem:
01 chave 8x150mm (5/16 x 6")
01 chave 5x100mm (3/16 x 4")
01 chave 3x75mm (1/8 x 3")
01 chave 6x100mm (1/4 x 4")
01 chave 6x150mm (1/4 x 6")
Acabamento: cromado e amarelo

Jogo de Chaves Fenda Simples



07203

5 peças
Haste em aço cromo vanádio
Ponta reta fosfatizada e magnetizada
Cabo ergonômico plástico com extremidade giratória
Ideal para fixar e soltar parafusos com fendas simples




Composição da embalagem:
01 chave 8x150mm (5/16 x 6")
01 chave 5x100mm (3/16 x 4")
01 chave 3x75mm (1/8 x 3")
01 chave 6x100mm (1/4 x 4")
01 chave 6x150mm (1/4 x 6")
Acabamento: cromado e amarelo

Rebitador Manual Tipo Alicate

Acompanha chave para troca de pontas
Cabo plastificado ergonômico
Contém 4 pontas para rebitar:
2.4mm - 3/32"
3.2mm - 1/8"
4.0mm - 5/32"
4.8mm - 3/16"

Acabamento: preto/amarelo




04929

REF.	A	B	C	PESO	CÓD. DE BARRAS
	mm	mm	mm	Kg	
10"	255	85		0,45	789.803249 098.1

Tesoura de Aviação

Funileiro - corte reto
Cabo plástico
Acabamento: amarelo/preto



REF.	A	B	C	PESO	CÓD. DE BARRAS
	mm	mm	mm	Kg	789.803249
08422	10"	250	60	0,38	358.6

ALICATE DESENCAPADOR DE FIO AUTOMATICO



07851

REF.	PESO	CÓD. DE BARRAS
	Kg	
7"	0,23	101531


Chave Soquete Multifunções 8 em 1

Aço cromo vanádio
Ideal para apertar e afrouxar parafusos, porcas e soquetes de 8 tamanhos diferentes: 12, 13, 14, 15, 16, 17, 18 e 19mm
Cabeça giratória vazada com medidas gravadas
Acabamento: cromado



08180

Escova Arame de Aço



Cabo plástico
Ideal para limpeza de grelhas
e remoção de ferrugens
Acabamento: preto

Obs.: medida "C" referente a largura da escova

08424	A	B	C	PESO	CÓD. DE BARRAS
	mm	mm	mm	Kg	789.803249
	290	65	40	0,11	108.7


Cinto para Carpinteiro



Couro
Ideal para ferramentas como martelo,
chaves, pregos, entre outros
Cinto de nylon com fivelas plásticas
Três compartimentos
Acabamento: natural

04798	A	B	C	PESO	CÓD. DE BARRAS
	mm	mm	mm	Kg	789.803249
	150	75	95	0,22	457.6

Cinto para Eletricista



Couro
Ideal para ferramentas como chaves,
entre outros
Cinto de nylon com fivelas plásticas
Um compartimento
Acabamento: natural

04799	A	B	C	PESO	CÓD. DE BARRAS
	mm	mm	mm	Kg	789.803249
	100	280		0,14	458.3


DESDE

1986

CASA

CENTRO AGROPECUARIO
Y DISTRIBUIDORA
PARABONI

A FERRAMENTA DAS GRANDES REALIZAÇÕES

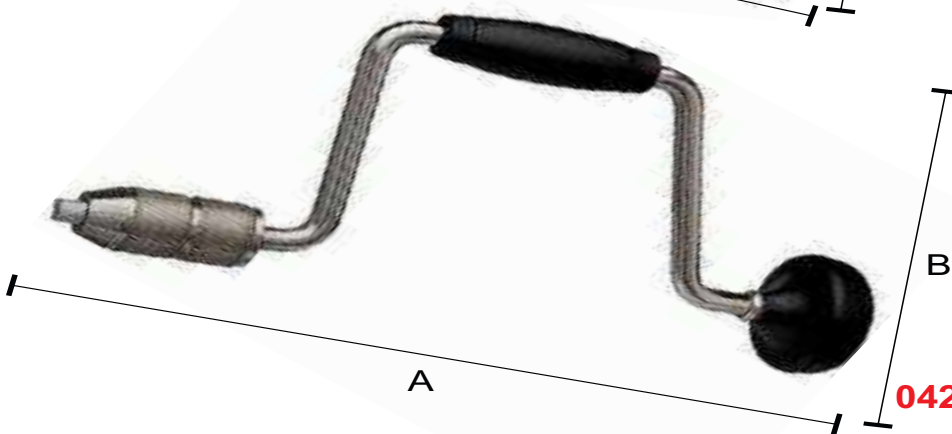


Arco de Pua com Catraca

Acabamento: niquelado

A	B	C	PESO	CÓD. DE BARRAS
mm	mm	mm	Kg	
360	160		0,94	789.803249 078.3

04284




Arco de Pua sem Catraca

Acabamento: niquelado

A	B	C	PESO	CÓD. DE BARRAS
mm	mm	mm	Kg	
360	160		0,79	789.803249 079.0

04285



Caixa Metálica para Ferramentas

Aço


Três níveis

Indicada para organizar, armazenar e transportar ferramentas, peças e acessórios

Acabamento: amarelo

07854

REF.	A	B	C	PESO	CÓD. DE BARRAS
	mm	mm	mm	Kg	
17"	540	205	200	4,39	790.806620 021.7



Caixa Metálica para Ferramentas

Aço

Dois níveis

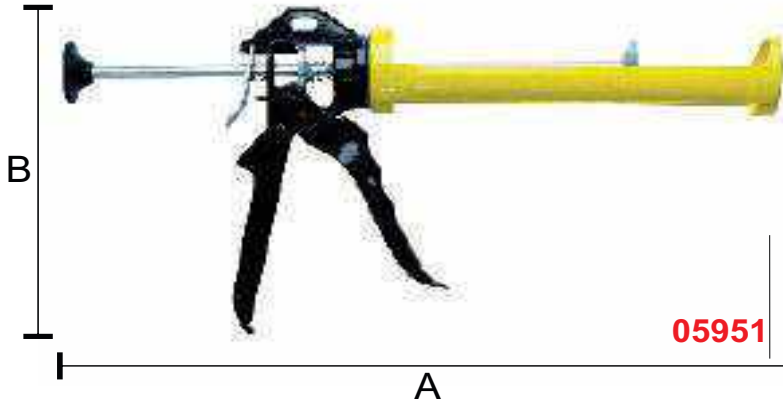
Indicada para organizar, armazenar e transportar ferramentas, peças e acessórios

Acabamento: amarelo

07853

REF.	A	B	C	PESO	CÓD. DE BARRAS
	mm	mm	mm	Kg	
17"	540	205	150	3,37	790.806620 020.0

Aplicador de Silicone Profissional



Aço SAE 1045
Aberto

Cabo de zamac

Acabamento: preto/amarelo

05951

REF.	A mm	B mm	C mm	PESO Kg	CÓD. DE BARRAS
9"	340	220		0,52	789.803249 391.3

Aplicador de Silicone




Aço SAE 1020

Acabamento: amarelo

05947

REF.	A mm	B mm	C mm	PESO Kg	CÓD. DE BARRAS
9"	330	160		0,30	789.803249 460.6

Grampeador Profissional



Corpo em chapa de aço pintado

Ajuste de pressão de mola


Reto - utilizar grampos de 4 a 8mm

Acabamento: amarelo/cromado

06314

REF.	A mm	B mm	C mm	PESO Kg	CÓD. DE BARRAS
4-8mm	155	80		0,40	789.803249 219.0

Lápis Carpinteiro



Profissional

Madeira tratada

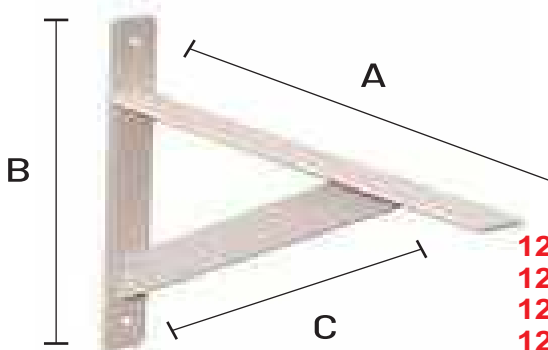
Acabamento: vermelho

04308

A mm	B mm	C mm	PESO Kg	CÓD. DE BARRAS
180			0,01	789.803249 071.4

Suporte Mão-Francesa Reforçado

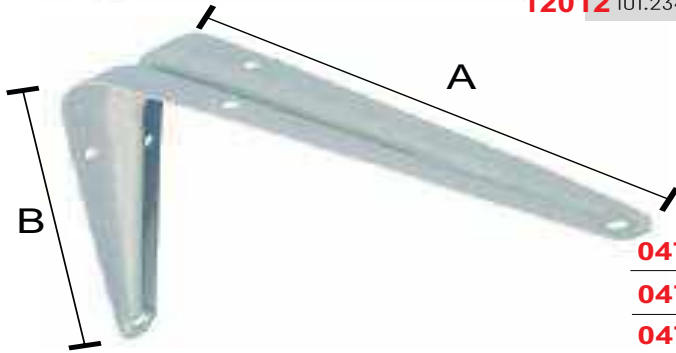
Aço carbono
Suporta 150kg por prateleira
Acabamento: epóxi branco



	Cód. 1	Cód. 2	REF.	IPI (%)	EMB. Un	A B C			PESO Kg
						mm	mm	mm	
12008	101.230	58210	190x200	6,50	12	200	190	185	0,36
12009	101.231	58220	215x250	6,50	12	250	215	240	0,44
12010	101.232	58230	250x305	6,50	12	305	250	290	0,54
12011	101.233	58240	330x400	6,50	12	400	330	410	0,74
12012	101.234	58250	420x500	6,50	12	500	420	530	0,95

Cantoneira

Chapa reforçada
Acabamento: branco

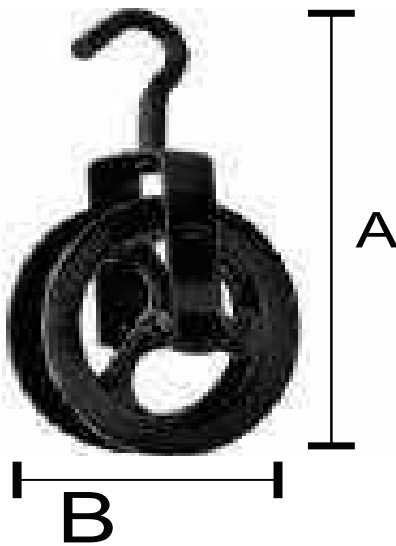


	REF.	A B C			PESO Kg	CÓD. DE BARRAS
		mm	mm	mm		
04792	100x150	150	100		0,05	789.803249 331.9
04793	150x195	195	150		0,08	332.6
04794	205x250	250	205		0,11	333.3
04791	255x305	305	255		0,14	334.0

Roldana

Ferro Fundido
Com Gancho

De 08cm A 14cm - Suporta 150kg
De 16cm A 20cm - Suporta 200kg
Acabamento: Preto



	REF.	A B C			PESO Kg	CÓD. DE BARRAS
		mm	mm	mm		
03027	8cm	220	80		0,62	789.803249 101.8
03028	10cm	220	100		0,74	102.5
03029	12cm	250	120		0,89	433.0
03030	14cm	255	140		0,98	434.7
03031	16cm	280	160		1,16	435.4

Roldana

Plástica
Com gancho
Para serviços leves
Acabamento: branco



	REF.	A B C			PESO Kg	CÓD. DE BARRAS
		mm	mm	mm		
05942	2,5cm	85	25		0,04	789.803249 371.5
05943	3cm	90	30		0,04	372.2
05944	4cm	100	40		0,05	373.9
05945	5cm	100	50		0,06	374.6
05946	6cm	115	60		0,06	375.3

Mão francesa

Produzidos para a organização de ambientes tais como quartos, salas, cozinha, escritórios entre outros. Cinco opções de tamanho para diferentes medidas de prateleiras, tanto em aço quanto para madeira. Possuem tratamento químico antiferrugem, fosfatizante e pintura eletrolítica a pó. Em duas cores: branca ou preta. Furação para fixação na parede e prateleira. Chapa mais larga garantindo maior resistência.

Suporte 20cm

12350



Cód. 40700

12359



Cód. 40724

Cor Padrão:



Vendido em múltiplos de 12 peças.

Especificações Técnicas:

- Largura: 16cm
- Altura: 15cm
- Profundidade: 18,5cm
- Carga máxima: 35kg/par

Embalagem:

- Largura: 21cm
- Altura: 8cm
- Profundidade: 17,5cm
- Peso: 1,90kg

Suporte 25cm

12351



Cód. 40701

12360



Cód. 40725

Cor Padrão:



Vendido em múltiplos de 12 peças.

Especificações Técnicas:

- Largura: 16cm
- Altura: 18,5cm
- Profundidade: 23,5cm
- Carga máxima: 45kg/par

Embalagem:

- Largura: 26cm
- Altura: 8cm
- Profundidade: 21cm
- Peso: 2,84kg

Suporte 30cm

12352



Cód. 40702

12361



Cód. 40726

Cor Padrão:



Vendido em múltiplos de 12 peças.

Especificações Técnicas:

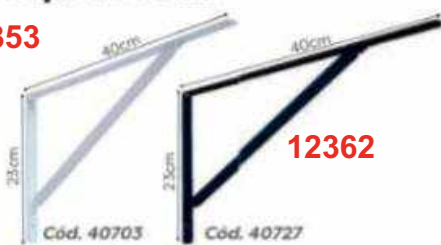
- Largura: 16cm
- Altura: 22cm
- Profundidade: 28cm
- Carga máxima: 60kg/par

Embalagem:

- Largura: 30,5cm
- Altura: 8cm
- Profundidade: 24,5cm
- Peso: 3,01kg

Suporte 40cm

12353



Cód. 40703

12362

Cód. 40727

Vendido em múltiplos de 12 peças.

Cor Padrão: Suporte

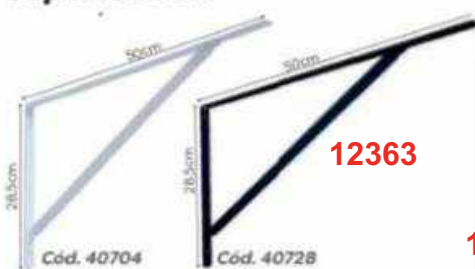
Especificações Técnicas:

- Largura: 16cm
- Altura: 23cm
- Profundidade: 40cm
- Carga máxima: 70kg/par

Embalagem:

- Largura: 42,5cm
- Altura: 8cm
- Profundidade: 25cm
- Peso: 4,7kg

Suporte 50cm



Cód. 40704

12363

Cód. 40728

Vendido em múltiplos de 12 peças.

Cor Padrão: Suporte

Especificações Técnicas:

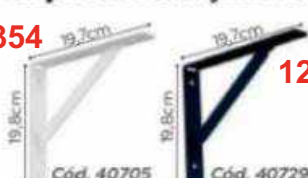
- Largura: 16cm
- Altura: 28,5cm
- Profundidade: 50cm
- Carga máxima: 75kg/par

Embalagem:

- Largura: 52cm
- Altura: 8cm
- Profundidade: 30,5cm
- Peso: 6,04kg

Suporte reforçado 20cm

12354



Cód. 40705

12364

Cód. 40729

Cor Padrão:



Vendido em múltiplos de 12 peças.

Especificações Técnicas:

- Largura: 2,5cm
- Altura: 19,8cm
- Profundidade: 19,7cm
- Carga máxima: 150kg/par

Embalagem:

- Largura: 23,5cm
- Altura: 15cm
- Profundidade: 22cm
- Peso: 4,27kg

Suporte reforçado 25cm

12355



Cód. 40706

12365

Cód. 40730

Cor Padrão:



Vendido em múltiplos de 12 peças.

Especificações Técnicas:

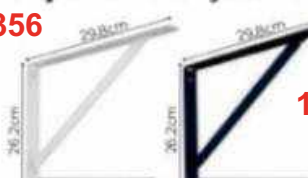
- Largura: 2,5cm
- Altura: 22,8cm
- Profundidade: 24,8cm
- Carga máxima: 150kg/par

Embalagem:

- Largura: 26cm
- Altura: 15cm
- Profundidade: 25cm
- Peso: 5,48kg

Suporte reforçado 30cm

12356



Cód. 40707

12366

Cód. 40731

Cor Padrão:



Vendido em múltiplos de 12 peças.

Especificações Técnicas:

- Largura: 2,5cm
- Altura: 26,2cm
- Profundidade: 29,8cm
- Carga máxima: 150kg/par

Embalagem:

- Largura: 28,5cm
- Altura: 15,5cm
- Profundidade: 33,5cm
- Peso: 6,58kg

Suporte reforçado 40cm

12357



Cód. 40708

12367

Cód. 40732

Vendido em múltiplos de 12 peças.

Cor Padrão: Suporte

Especificações Técnicas:

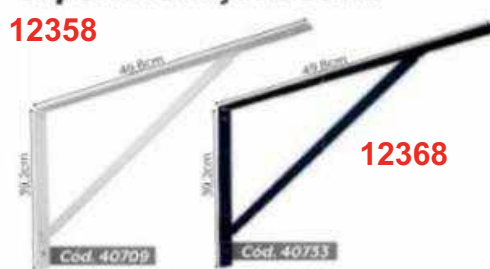
- Largura: 2,5cm
- Altura: 39,2cm
- Profundidade: 39,8cm
- Carga máxima: 150kg/par

Embalagem:

- Largura: 43cm
- Altura: 15,5cm
- Profundidade: 35cm
- Peso: 8,76kg

Suporte reforçado 50cm

12358



Cód. 40709

12368

Cód. 40733

Vendido em múltiplos de 12 peças.


Cor Padrão: Suporte

Especificações Técnicas:

- Largura: 12,5cm
- Altura: 39,2cm
- Profundidade: 49,8cm
- Carga máxima: 150kg/par

Embalagem:


- Largura: 53cm
- Altura: 15,5cm
- Profundidade: 41cm
- Peso: 10,89kg



Passarinheira para Telha

Plástico
Para telha de brasilite
Acabamento: cinza

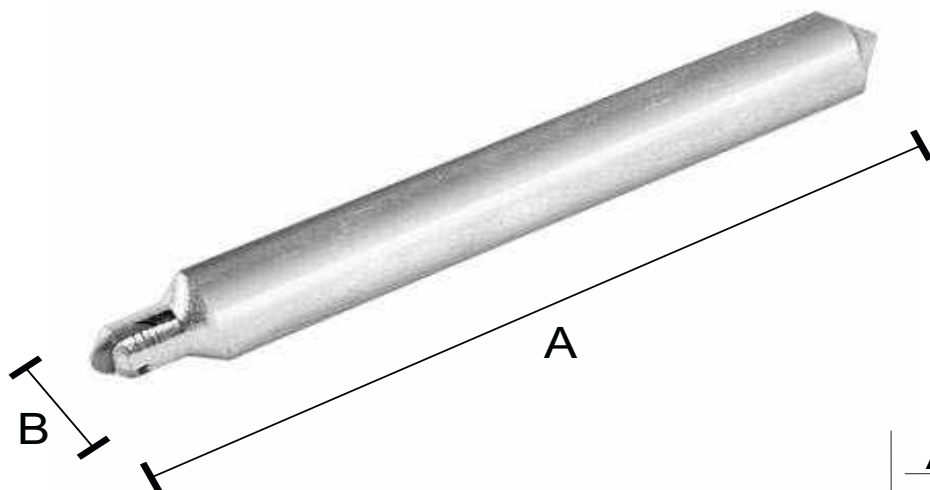
05011	A	B	C	PESO	CÓD. DE BARRAS
	mm	mm	mm	Kg	789.803249
	100	60		0,004	911.3



Passarinheira para Telha

Plástico
Para telha de barro romana
Acabamento: marrom

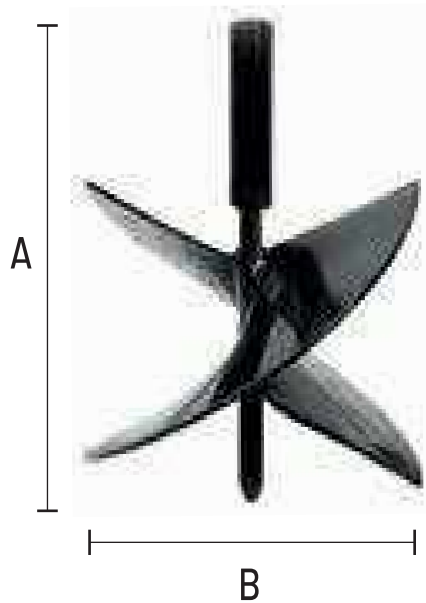
05012	A	B	C	PESO	CÓD. DE BARRAS
	mm	mm	mm	Kg	789.803249
	90	60		0,004	912.0



Rodel

Universal

07198	A	B	C	PESO	CÓD. DE BARRAS
	mm	mm	mm	Kg	789.803249
	80	10		0,04	681.5



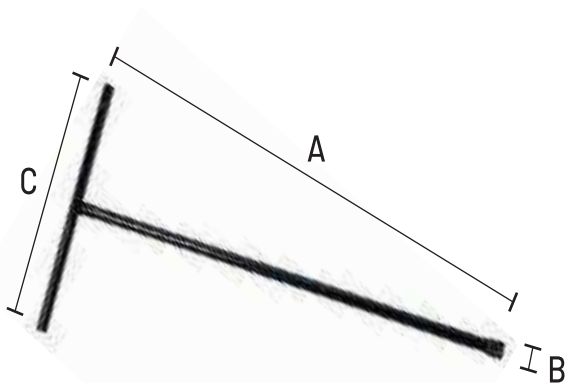
Cavadeira Trado

Tipo broca
Aço SAE 1045
Acabamento: preto

Cód. 1	Cód. 2	REF.	IPI (%)	EMB.	A	B	C	PESO Kg
				Un	mm	mm	mm	
12003 101.327	37500	6"	0	2	235	170		0,89
12004 101.328	37510	8"	0	2	260	245		1,40
12005 101.329	37520	10"	0	2	280	280		1,96

Cabo para Trado "T"

Aço tubular 1 polegada
Acabamento: preto

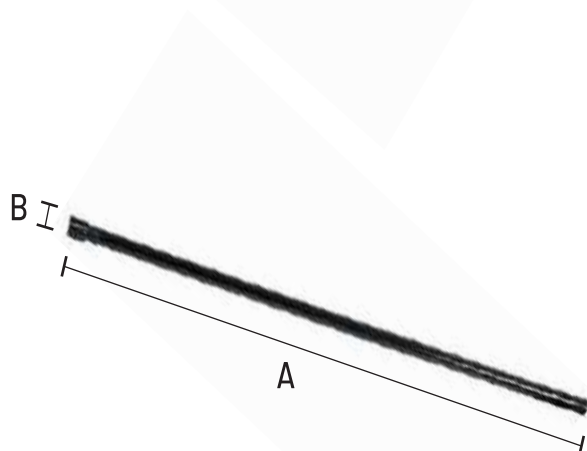


Cód. 1	Cód. 2	REF.	IPI (%)	EMB.	A	B	C	PESO Kg
				Un	mm	mm	mm	
101.331	37100	1M	3,25	2	1050	35	500	2,55

12006

Cabo para Trado 3/4 Extensor

Aço tubular 1 polegada
Rosca de 3/4"
Acabamento: preto



Cód. 1	Cód. 2	REF.	IPI (%)	EMB.	A	B	C	PESO Kg
				Un	mm	mm	mm	
101.330	37000	1M	3,25	2	1000	30		1,73

12007

DESDE



1986

CASA

CENTRO AGROPECUARIO
Y DISTRIBUIDORA

MARTILLO UÑA

25" 03375
27" 03376

TRAMONTINA



Martillo 0,25 / 0,5 / 0,75

03696

03697

03698



Clavo



LISO
01625



TORCIDO

02826

DESDE



1986


CASA

CENTRO AGROPECUARIO
Y DISTRIBUIDORA


TRAMONTINA

NAVAJAS

C/ Punta



S/ Punta



Luxo Mango Redondo



Luxo 3



CUCHILLOS DEPORTIVOS

5" 03369

6" 03370



Prumo de Parede Standard

Corpo maciço em aço SAE 1020, com cordão de nylon – 2m, e taco de madeira tratada e polida.



300g **06343**
400g **06344**

Prumo de Parede Hobby

Corpo em polipropileno, com cordão de nylon – 2m, e taco de plástico.



410gr
06345

Prumo de Centro Hobby

Corpo em polipropileno, com cordão de nylon – 2m, e taco de alumínio e posicionador em aço galvanizado.



300gr
06346

Serrote Hobby

Todos os serrotes são produzidos com aço temperado SAE 1070, com cabo de madeira ergonômico e envernizado.

14" **06347**
18" **06348**
20" **06349**
22" **06350**



14"
18"
20"
22"

Serra Fita para Açougue

Em aço temperado SAE 1070, disponível em uma peça de 30m.



06351
3/4"

Serra Circular



06352

06353

Ø20mm / 110mm
- 4 3/8" - 24dt

Ø20mm / 110mm
- 72dt

11490

Ø20m / 110mm - 40 dt

Tarraxa de Aço para Tubos

Tarraxa de aço com proteção antioxidante. Usada para fazer roscas em tubos de PVC e PP.



1/2" **06354**
3/4" **06355**
1" **06356**

1/2"
3/4"
1"

Serrote Poda Curvo Cabo Longo



12"
14"

12" **06357**
14" **06358**

Pá Meia Lua



06324

Cavadeira Articulada Standard



06325

Dobradiça para Porteira

Aço especial SAE1020, espessura 3mm, pintado na cor preta.

• Acero especial SAE1020, espesor 3mm,



220x95mm

1

240x95mm

2

280x95mm

3

330x95mm

n1 06335

n2 06336

n3 06337

n4 06338



Desempenadeira
de aço 12x30

12071

Cavadeira Trado Broca Standard



IRON METAIS
04695 - 6"

4" 06326

6" 06327

8" 06328


10" 06329

12" 06330

4" - 6" - 8" - 10" - 12"

Cavadeira Trado Extensão Trado

Produzido em aço SAE 1020 com pintura na cor preta.



4" - 6" - 8" 06331

10" - 12" 06332

Cabo T cavadeira
Trado 1mt IronMetais
07654

Cabo para Cavadeira Trado Broca



3/4"
06333

1"
06334

Esquadro Poliestireno Standard



8" - 10" - 12" - 14"

8" 06339

10" 06340

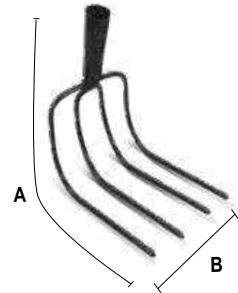
12" 06341

14" 06342

Forcado Curvo

Ref.	←→	Embalagem			KG (Unidade)	A (mm)	B (mm)	C (mm)	Cód. de Barras	
		N	KG	M³						
0954	4ddt - 5/16"	6	4,120	0,0176	0,650	325	173	-	7896438009547	11486

Sem cabo / Sin mango / Without handle




1222	4ddt - 5/16" - C/Cabo 120cm	6	10,020	0,4032	1,620	360	170	1550	7896438012226	11487
------	-----------------------------	---	--------	--------	-------	-----	-----	------	---------------	--------------

Com cabo longo de madeira 120cm

Produzido com aço SAE 1020, soldado, com 4 dentes, e pintura na cor preta.

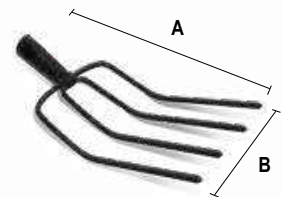
- Producido con acero SAE 1020, soldado, con 4 dientes, y pintura en color negro.
- Manufacture with carbon steel SAE 1020, welded, with 4 teeth, and black color paint.



Forcado Reto

Ref.	←→	Embalagem			KG (Unidade)	A (mm)	B (mm)	C (mm)	Cód. de Barras	
		N	KG	M³						
0953	4ddt - 5/16"	6	4,000	0,01286	0,620	360	170	-	7896438009530	11488

Sem cabo / Sin mango / Without handle




1220	4ddt - 5/16" - C/Cabo 120cm	6	10,200	0,4275	1,650	325	173	1400	7896438012202	11489
------	-----------------------------	---	--------	--------	-------	-----	-----	------	---------------	--------------

Com cabo longo de madeira 120cm

Produzido com aço SAE 1020, soldado, com 4 dentes, e pintura na cor preta.

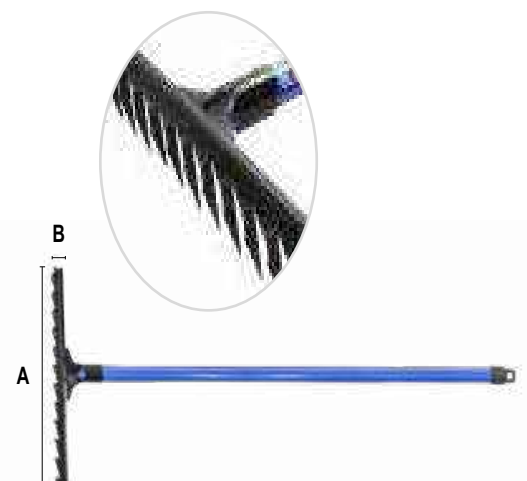
- Producido con acero SAE 1020, soldado, con 4 dientes, y pintura en color negro.
- Manufacture with carbon steel SAE 1020, welded, with 4 teeth, and black color paint.



Ancinho Metálico

Ref.	←→	Embalagem			KG (Unidade)	A (mm)	B (mm)	Cód. de Barras	
		UN	KG	M³					
0480	12 d/t	6	1,210	0,00317	0,180	310	40	7896438004801	11507
0481	14 d/t	6	1,350	0,00370	0,200	357	40	7896438004818	11508


Sem cabo



Pá Robusta para Jardim

Ref.	↔	Embalagem			KG (Unidade)	A (mm)	B (mm)	Cód. de Barras	
		UN	KG	M ³					
6827	Cabo 120cm x Ø28	6	4,970	0,03864	0,810	200	140	7896438068278	11509

Com cabo de madeira de 120cm



Mini Pá para Jardim

Ref.	↔	Embalagem			KG (Unidade)	A (mm)	B (mm)	Cód. de Barras	
		UN	KG	M ³					
6820	Cabo 120cm x Ø28	6	4,600	0,023	0,75	135	240	7896438085916	11510

Com cabo de madeira de 120cm



Enxada para Jardim

Ref.	↔	Embalagem			KG (Unidade)	A (mm)	B (mm)	Cód. de Barras	
		UN	KG	M ³					
6831	Cabo 120cm x Ø28	6	5,020	0,03797	0,820	155	115	7896438068315	11511

Com cabo de madeira de 120cm



Mini Enxadinha para Jardim

Ref.	↔	Embalagem			KG (Unidade)	A (mm)	B (mm)	Cód. de Barras	
		UN	KG	M ³					
0650	Cabo 120cm x Ø32	6	6,800	0,07603	1,100	140	150	7896438006508	11512

Com cabo de madeira de 120cm



Ancinho Robusto para Jardim

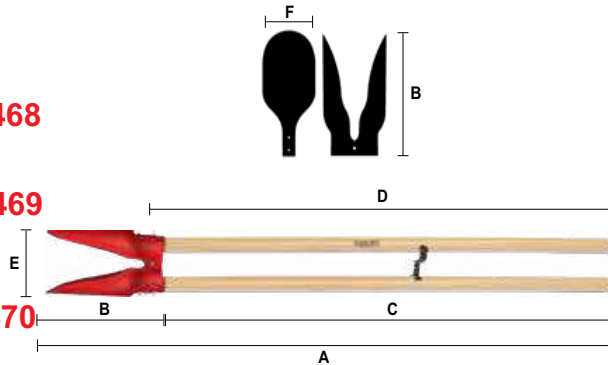
Ref.	↔	Embalagem			KG (Unidade)	A (mm)	B (mm)	Cód. de Barras	
		UN	KG	M ³					
6828	Cabo 120cm x Ø28	6	4,180	0,04186	0,680	185	75	7896438068285	11513

Com cabo de madeira de 120cm



Cavadeira Articulada Light Redonda (SAE 1070)

Ref.	Embalagem			KG (Unidade)	A (mm)	B (mm)	C (mm)	D (mm)	E (mm)	F (mm)	Cód. de Barras	
	N	KG	M ³									
1419	2	8,840	0,04944	4,320	1750	347	1403	1500	170	175	7896438014190	11468
Com cabo longo de madeira 150cm e diâmetro: Ø38 • Con mango largo de madera 150cm y Ø38 • With long wood handle 150cm and Ø38												
1420	2	8,900	0,05843	4,350	1785	385	1400	1500	170	175	7896438014206	11469
Com cabo longo de madeira 150cm e diâmetro: Ø38 • Con mango largo de madera 150cm y Ø38 • With long wood handle 150cm and Ø38												
1905	2	5,600	0,01706	2,700	1395	265	1130	1200	100	105	7896438019058	11470
Com cabo longo de madeira 120cm e diâmetro: Ø32 • Con mango largo de madera 120cm y Ø32. • With long wood handle 120cm and Ø32.												



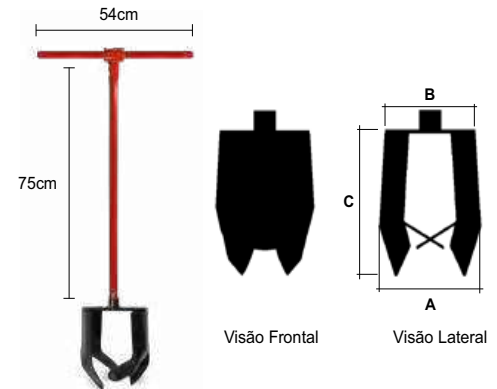
Cavadeira Trado

Ref.	Tamanhos	Embalagem			KG (Unidade)	A (mm)	B (mm)	C (mm)	Cód. de Barras	
		N	KG	M ³						
0878	4"	2	6,350	0,01392	3,125	106	95	155	7896438008786	11471
1706	6"	2	8,820	0,03072	4,400	157	135	210	7896438017061	11472
1708	8"	2	10,700	0,05689	5,340	208	180	240	7896438017085	11473
1710	10"	2	13,280	0,08382	5,635	259	225	290	7896438017108	11474
1711	12"	2	15,840	0,13722	6,645	310	245	335	7896438017115	11475

Prodotto em aço SAE 1008 com pintura na cor preta.

Producida con acero SAE 1008, y pintura en color negro. / Manufacture with carbon steel SAE 1008, and black color paint.

Aço espessura: 2,65mm



Dobradiça para Portão Ponta Redonda

Ref.	←→	Embalagem			KG (Unidade)	A (mm)	B (mm)	Cód. de Barras	
		Un	KG	M ³					
1471	4" - 136 x 63mm / 2 pontas	6	1,045	0,00099	0,170	136	63	7896438014718	11476
1472	6" - 181 x 63mm / 2 pontas	6	1,255	0,00099	0,205	181	63	7896438014725	11477
1476	4" - 136 x 97mm / 3 pontas	6	1,525	0,00099	0,250	136	97	7896438014763	11481
1477	6" - 181 x 97mm / 3 pontas	6	1,735	0,00099	0,285	181	97	7896438014770	11482

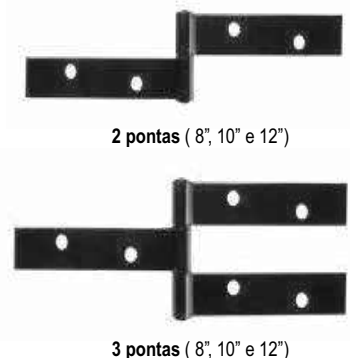


Aço especial SAE1008, espessura 3mm, pintado na cor preta.

• Acero especial SAE1008, espesor 3mm, pintado en color negro. • Special carbon steel SAE1008, thickness of 3mm, black color paint.

Dobradiça para Portão Ponta Retã

Ref.	←→	Embalagem			Kg (unidade)	A (mm)	B (mm)	Cód. de Barras	
		Un	Kg	M ³					
1473	8" - 226 x 63mm / 2 pontas	6	1,465	0,00107	0,240	226	63	7896438014732	11478
1474	10" - 264 x 63mm / 2 pontas	6	1,705	0,00147	0,280	264	63	7896438014749	11479
1475	12" - 317 x 63mm / 2 pontas	6	1,885	0,00187	0,310	317	63	7896438014756	11480
1478	8" - 226 x 97mm / 3 pontas	6	2,155	0,00107	0,355	226	97	7896438014787	11483
1479	10" - 264 x 97mm / 3 pontas	6	2,485	0,00147	0,410	264	97	7896438014794	11484
1480	12" - 317 x 97mm / 3 pontas	6	2,665	0,00187	0,440	317	97	7896438014800	11485



Aço especial SAE1008, espessura 3mm, pintado na cor preta.

• Acero especial SAE1008, espesor 3mm, pintado en color negro. • Special carbon steel SAE1008, thickness of 3mm, black color paint.



- 06335 N1 210X100MM RAMADA 0882
- 06336 N2 230X100MM RAMADA 0883
- 06337 N3 280X100MM RAMADA 0884
- 06338 N4 330X100MM RAMADA 0885



- 04685 PESADA 1-3/16"
- 04686 PESADA 2-3/16"
- 04687 PESADA 3-3/16"
- 04688 PESADA 4-3/16"
- 04689 PESADA 5-3/16"



**Estribo Rodante Aberto
(Corredica Brete)**

03936



Trinco Porteira	Código	Modelo		Tamanho	Embalagem	S.T
	1178	Ferrolho 3/4	03937	39 Cm	05 Pçs	10,44%
						

Trinco Lateral	Código	Modelo		Tamanho	Embalagem	S.T
	1179	Ferrolho 5/8	03938	21,50 Cm	05 Pçs	10,44%
						

Tranca de Bater	Código	Modelo			Embalagem	S.T
	217	Batedor	1/2 03934 3/4 03935		05 Pçs	10,44%
						

DESDE




1986


CASA

CENTRO AGROPECUARIO
Y DISTRIBUIDORA



Grampo Aroeirinha	Código	Modelo	Tamanho	Embalagem	S.T
	1181	Grande	03941	1 x 9	25 Kg 10,44%



Esticador	Código	Modelo	Polegada	Tamanho	
	1360	Cordoalha	7/16	35 Cm	03942
	1361	Cordoalha	7/16	40 Cm	03943
	1064	Cordoalha	1/2	40 Cm	03944
	1175	Cordoalha	1/2	45 Cm	03945

ESTAMPAVEL

Roldana Portão Ferro c/ rolamento
2" - 2.1/2" - 3" - 4"



06792	FERRO	C/ROL.	2"
06793	FERRO	C/ROL.	2.1/2"
06794	FERRO	C/ROL.	3"
06795	FERRO	C/ROL.	4"

Roldana Portão Nylon Tipo U y V
2.1/2" - 3" - 4"



06787	NYLON	2.1/2" U
06786	NYLON	2.1/2" V
06789	NYLON	3" U
06788	NYLON	3" V
06791	NYLON	4" U
06790	NYLON	4" V

Cadena Soldada



06471	3,0MM	POL	(PCT/12,5KG)
06470	4,0MM	POL	(PCT/12,5KG)
06469	5,0MM	POL	(PCT/12,5KG)
06472	6,0MM	POL	(PCT/25KG)
06473	7,0MM	POL	(PCT/25KG)
06474	8,0MM	POL	(PCT/25KG)
06475	9,5MM	POL	(PCT/50KG)
06476	11,0MM	POL	(PCT/50KG)
06477	12,5MM	POL	(PCT/50KG)

Argola Selaria



06095	29MM	(C/100)
06097	32MM	(C/100)

ABRAÇADEIRA ROSCA SEM FIM



07493	09-13	PCT	C/100
07494	12-16	PCT	C/100
07495	13-19	PCT	C/100
07496	14-22	PCT	C/100
07497	19-27	PCT	C/100
07498	22-32	PCT	C/100

ABRAÇADEIRA BORBOLETA



03588	09-13
03589	12-16
03590	13-19
03591	14-22
03592	19-27



Abraçadeira Tipo "U"

*Aço Carbono SAE 1010

Medidas de 3/8" a 4"

10845	ABRAZADERA ZIN TIPO U 1" C/100
10847	ABRAZADERA ZIN TIPO U 1.1/2" C/50
10846	ABRAZADERA ZIN TIPO U 1.1/4" C/50
10844	ABRAZADERA ZIN TIPO U 1/2" C/100
10848	ABRAZADERA ZIN TIPO U 2" C/50
10843	ABRAZADERA ZIN TIPO U 3/4" C/100



Abraçadeira Rosca sem Fim

*Aço Carbono SAE 1010/20 Relaminado

*Aço Inox AISI 304

Torque de Aperto das Roscas Sem Fim

Fita 9,5mm 35kg x cm
Fita 9,5mm 40kg x cm (Inox)
Fita 13,5mm 45kg x cm
Fita 13,5mm 60kg x cm (Inox)

10856	ABRAZADERA RSF 1.1/2X2 14MM (25X38) C/50
10853	ABRAZADERA RSF 1.1/2X2 9MM (38X51) C/50
10849	ABRAZADERA RSF 1/2X5/8 9MM (13X16) C/100
10851	ABRAZADERA RSF 11/16X7/8 9MM (17X22) C/100
10855	ABRAZADERA RSF 1X1.1/2 14MM (25X38) C/50
10852	ABRAZADERA RSF 1X1.1/2 9MM (25X38) C/50
10857	ABRAZADERA RSF 2X2.1/2 14MM (51X64) C/50
10854	ABRAZADERA RSF 2X2.1/2 9MM (51X64) C/50
10850	ABRAZADERA RSF 3/4X1" 9MM (19X25) C/100



Abraçadeira PVC p/ Eletroduto

Medidas 1/2", 3/4" e 1"

10860	ABRAZADERA PVC P/ELETRODUTO 1" C/100
10858	ABRAZADERA PVC P/ELETRODUTO 1/2" C/100
10859	ABRAZADERA PVC P/ELETRODUTO 3/4" C/100



Vedante para Torneira com Arruela em Couro ou PVC

Em Aço Zincado

Medidas 1/2" e 3/4"

10861	VEDANTE ACERO C/ARANDELA PVC 1/2 C/200
10862	VEDANTE ACERO C/ARANDELA PVC 3/4 C/200



Fita Perfurada


Em Aço SAE 1010 Zincado

Fita 17 mm x 0,50 mm x 10 ou 30 metros

Fita 19 mm x 0,50 mm x 10 ou 30 metros

10863	CINTA DE ACERO PERF. 17X0,50MM 10MT
-------	-------------------------------------

Barra Roscada



06092 1/2
06091 1/4
06094 3/4
06089 3/8
06093 5/8
06088 5/16

ARANDELA



06953 3/4 1,2MM (PCT C/1KG)
04692 3/8 1,2MM (PCT C/1KG)
04693 5/16 1,2MM (PCT C/1KG)

TUERCAS



03959 3/8 (PCT C/100)
03958 5/16 (PCT C/100)

DESDE

1986

CASACENTRO AGROPECUARIO
Y DISTRIBUIDORA

	CÓD	ABRAÇADEIRA SEM FIM	
	13418	ABRAÇADEIRA ROSCA SEM FIM 8-12X8MM C/100	09723
	13419	ABRAÇADEIRA ROSCA SEM FIM 12-20X8MM C/100	09724
	13420	ABRAÇADEIRA ROSCA SEM FIM 16-25X8MM C/100	09725
	13421	ABRAÇADEIRA ROSCA SEM FIM 18-32X12MM C/100	09726
	13422	ABRAÇADEIRA ROSCA SEM FIM 27-51X12MM C/50	09727
	13423	ABRAÇADEIRA ROSCA SEM FIM 52-76X12MM C/25	09728

	CÓD	GRAMPO PARA CABO DE AÇO	
	13424	GRAMPO P/ CABO DE AÇO 1" C/5	09729
	13425	GRAMPO P/ CABO DE AÇO 1/2" C/25	09730
	13426	GRAMPO P/ CABO DE AÇO 1/4" C/50	09731
	13427	GRAMPO P/ CABO DE AÇO 1/8" C/50	09732
	13428	GRAMPO P/ CABO DE AÇO 3/4" C/10	09733
	13429	GRAMPO P/ CABO DE AÇO 3/8" C/50	09734
	13430	GRAMPO P/ CABO DE AÇO 5/8" C/15	09735
	13431	GRAMPO P/ CABO DE AÇO 7/8" C/10	09736
	13432	GRAMPO P/ CABO DE AÇO 3/16" C/50	09737
	13433	GRAMPO P/ CABO DE AÇO 5/16" C/50	09738

	COD	ESTICADOR PARA CABO DE AÇO	
	13434	ESTICADOR P/ CABO AÇO GANCHO/OLHAL 1" C/2	09739
	13435	ESTICADOR P/ CABO AÇO GANCHO/OLHAL 1/2" C/10	09740
	13436	ESTICADOR P/ CABO AÇO GANCHO/OLHAL 1/4" C/25	09741
	13437	ESTICADOR P/ CABO AÇO GANCHO/OLHAL 3/4" C/4	09742
	13438	ESTICADOR P/ CABO AÇO GANCHO/OLHAL 3/8" C/25	09743
	13439	ESTICADOR P/ CABO AÇO GANCHO/OLHAL 5/8" C/5	09744
	13440	ESTICADOR P/ CABO AÇO GANCHO/OLHAL 7/8" C/4	09745
	13441	ESTICADOR P/ CABO AÇO GANCHO/OLHAL 3/16" C/50	09746
	13442	ESTICADOR P/ CABO AÇO GANCHO/OLHAL 5/16" C/25	09747

	COD	PARAFUSO PARA VASO SANITÁRIO E TANQUE	
	13577	PARAFUSO P/ VASO SANITÁRIO C/BUCHA 8*40X65MM	09748
	13578	PARAFUSO P/ VASO SANITÁRIO C/BUCHA 10*50X75MM	09749
	13579	PARAFUSO P/ TANQUE C/BUCHA 12*60X90MM	09750

DESDE



1986

CASA

CENTRO AGROPECUARIO
Y DISTRIBUIDORA



Gancho com Rosca para Bucha



- 05639 6MM (PCT C/100)
- 05640 8MM (PCT C/100)
- 05641 10MM (PCT C/100)

Gancho com Rosca para Madeira



- 05648 14X30 (PCT C/100)
- 05649 16X30 (PCT C/100)
- 05650 18X70 (PCT C/100)
- 05651 20X70 (PCT C/100)
- 05652 22X100 (PCT C/100)

Pitão com Rosca para Bucha



- 05642 6MM (PCT C/100)
- 05643 8MM (PCT C/100)
- 05644 10MM (PCT C/100)

Pitão com Rosca para Madeira




- 05653 14X30 (PCT C/100)
- 05654 16X30 (PCT C/100)
- 05655 18X45 (PCT C/100)
- 05656 20X70 (PCT C/100)
- 05657 22X80 (PCT C/100)

Escápula com Rosca para Bucha



05645 6MM (PCT C/100)
05646 8MM (PCT C/100)
05647 10MM (PCT C/100)

Escápula com Rosca para Madeira



05658 16X30 (PCT C/100)
05659 17X50 (PCT C/100)
07065 19X60 (PCT C/100)
05660 20X60 (PCT C/100)
05661 21X70 (PCT C/100)

Gancho para Rede com Chapa para Parafusar



05637

PARAFUSO PARA TELHA COM KIT VEDAÇÃO



05662

Descrição

Parafuso Telha 5/16"x110 C/Kit Vedação

Embalagem 100 peças



Bucha Plástica

SF

A tradicional fixação para bases maciças.



Dados técnicos:
 Bucha: Polietileno
 Parafuso: Aço Baixo Carbono
 Temperatura de Trabalho: - 20°C + 60°C



Pacotes



ECONÔMICO



- 08055 BUCHA PLASTICA SF 6 (C/1000)
- 08056 BUCHA PLASTICA SF 8 (C/500)
- 08057 BUCHA PLASTICA SF 10 (C/250)
- 08058 BUCHA PLASTICA SF 12 (C/250)

Bucha Plástica

SF

A tradicional fixação para bases maciças.

COM ABA



Dados técnicos:
 Bucha: Polietileno
 Parafuso: Aço Baixo Carbono
 Temperatura de Trabalho: - 20°C + 60°C



Pacotes



ECONÔMICO



- 08059 BUCHA PLASTICA SF C/ABA 6 (C/1000)
- 08060 BUCHA PLASTICA SF C/ABA 8 (C/500)
- 08061 BUCHA PLASTICA SF C/ABA 10 (C/250)
- 08062 BUCHA PLASTICA SF C/ABA 12 (C/250)

Bucha MU-R

A FIXAÇÃO SEGURA PARA BASES OCAS OU MACIÇAS.

MULTIUSO



Dados técnicos:
 Bucha: Polietileno
 Parafuso: Aço Baixo Carbono
 Temperatura de Trabalho: - 20°C + 60°C



ECONÔMICO



- 08063 BUCHA PLASTICA MU 6 (C/1000)
- 08064 BUCHA PLASTICA MU 8 (C/500)
- 08065 BUCHA PLASTICA MU 10 (C/250)

DESDE

1986



CASA

CENTRO AGROPECUARIO
Y DISTRIBUIDORA

PARABONI

A FERRAMENTA DAS GRANDES REALIZAÇÕES

ESCALERA MASTER 5

ALTURA TOTAL ABERTA: 1495 mm
ALTURA TOTAL FECHADA: 1560 mm
LARGURA INFERIOR: 540 mm
ESPESSURA FECHADA: 115 mm
ALTURA PATAMAR: 1150 mm

02565 - PARABONI

ESCALERA MASTER 6

ALTURA TOTAL ABERTA: 1740 mm
ALTURA TOTAL FECHADA: 1800 mm
LARGURA INFERIOR: 540 mm
ESPESSURA FECHADA: 115 mm
ALTURA PATAMAR: 1380 mm

02566 - PARABONI



Reisam
Alumínio na melhor forma

ESCALADA DOMÉSTICA

Segura, leve e prática.
Ideal para uso doméstico.



Quantidade de degraus	Altura fechada (m)	Altura aberta (m)	Altura útil (m)	Largura (m)	Peso (kg)	
2 Degraus	0,93	0,86	0,41	0,36	1,8	
3 Degraus	1,17	1,08	0,64	0,39	2,3	
4 Degraus	1,41	1,30	0,85	0,41	2,7	09811
5 Degraus	1,64	1,53	1,07	0,43	3,3	09812
6 Degraus	1,88	1,75	1,30	0,45	3,8	09813
7 Degraus	2,12	1,96	1,52	0,47	4,3	09814
8 Degraus	2,36	2,18	1,74	0,49	5,0	09815



Segurança



OCP 0041



INMETRO

Registro
008269/2019

DESDE



1986

CASA

CENTRO AGROPECUARIO
Y DISTRIBUIDORA

ESCADA EXTENSIVA 3x1

Leve e versátil, possibilita o uso em 3 posições diferentes. Uso Profissional.

Reisam
Alumínio na melhor forma

SUPORTA ATÉ
120 KG

1

POSICÃO
PINTOR

2

POSICÃO
ESTENDIDA

3

POSICÃO
PARALELA

Quantidade de degraus	Fechada (m)	Pintor (m)	Estendida (m)	Peso (kg)	
5 Degraus	1,72	1,60	2,55	6,0	09816
6 Degraus	2,00	1,86	2,83	6,9	09817
7 Degraus	2,28	2,21	3,39	7,7	09818
8 Degraus	2,57	2,39	3,94	9,0	09820
9 Degraus	2,84	2,65	4,49	9,5	09819
10 Degraus	3,11	2,92	5,07	10,6	09821
11 Degraus	3,40	3,18	5,61	11,5	09822
12 Degraus	3,67	3,41	6,17	12,6	09823
13 Degraus	3,94	3,69	6,72	13,5	09824
15 Degraus	4,54	4,23	7,60	16,5	09825

ESCADA ARTICULADA 13x1

13 posições de uso, versátil e segura. Praticidade para transportar e guardar.



SUPORTA ATÉ
150 KG

	Quantidade de degraus	Fechada (m)	Pintor (m)	Estendida (m)	Andaime (m)	Peso (kg)
10604	4x2 Degraus	0,67	1,16	2,31	0,73	9,0
10605	4x3 Degraus	0,94	1,67	3,40	1,00	10,5
10606	4x4 Degraus	1,21	2,18	4,48	1,26	11,9

Escada de Fibra

Extensível Degraus "D"

★ ★ ★ ★ ★
PREMIUM

CÓD. REF.	DEGRAUS	PESO (KG)	COMPR. (CM)
EFE-08	8 x 12	13	2,40 x 3,60
EFE-09	9 x 14	14,5	2,70 x 4,20
EFE-10	10 x 16	15,5	3,00 x 4,80
12141 EFE-12	12 x 20	18,5	3,60 x 6,00
EFE-13	13 x 22	20	3,90 x 6,60
12142 EFE-14	14 x 24	21	4,20 x 7,20
EFE-15	15 x 26	23	4,50 x 7,80
12143 EFE-16	16 x 28	24,5	4,80 x 8,40
EFE-17	17 x 30	26	5,10 x 9,00
12144 EFE-18	18 x 32	27,5	5,40 x 9,60
EFE-19	19 x 34	28,5	5,70 x 10,20
EFE-20	20 x 35	30	6,00 x 10,80
EFE-22	22 x 37	33	6,60 x 12,00

FUNCIONAMENTO

São escadas compostas por duas partes: sendo uma fixa e outra, extensível. A parte extensível é içada por meio de corda, travando a catraca nos degraus, detalhe esse, muito importante, onde a catraca acaba sempre abraçando dois degraus, um de cada parte da escada, dando maior segurança e conforto. São resistentes a impactos, corrosão química e não condutoras de eletricidade, o que as tornam totalmente seguras para qualquer tipo de trabalho. Produto muito utilizado por profissionais no ramo de telefonia e elétrica.

OPCIONAL: **BANDEIRA
PERSONALIZADA**





VOCÊ, EM SEGURANÇA.

DESDE  1986
CASA
CENTRO AGROPECUARIO
Y DISTRIBUIDORA



Escada de Fibra

Americana Duplo Acesso



CÓD. REF.	DEGRAUS	PESO (KG)	COMPR. (CM)
EFA-2	2	4	0,60
EFA-3	3	6,5	0,90
EFA-4	4	8,5	1,20
EFA-5	5	10	1,50
12145 EFA-6	6	12	1,80
12146 EFA-7	7	13,5	2,30
12147 EFA-8	8	15	2,40
12148 EFA-9	9	17,5	2,70
EFA-10	10	19,5	3,00
EFA-12	12	23,5	3,60
EFA-13	13	25,5	3,90

FUNCIONAMENTO

Produto em formato "A", compostas por duas partes que podem ser utilizadas de ambos os lados, seus degraus em ambos os lados são planos e antiderrapantes.

AB2 - Aços e Materiais Ferrosos - 2 Telas



Corte de aço e de materiais ferrosos.

Produto desenvolvido para o corte de perfis, barras e chapas.

Ideal para utilização em serralherias. Possui duas telas de reforço.

Especificações		Dimensões (mm)
AB2		115.0 x 3.0 x 22.2
AB2	05105	178.0 x 3.2 x 22,2
AB2	05106	254.0 x 3.2 x 19.0

ABF - Discos Finos 2 Telas



Cortes rápidos e excepcional acabamento.

Aços e suas ligas.

Materiais não ferrosos.

Aço inoxidável.

Cortes rápidos com excepcionais acabamentos.

Possui duas telas laterais de reforço.

Especificações		Dimensões (mm)
ABF-4		115,0 x 1,0 x 22,2
ABF-7	05102	178,0 x 1,6 x 22,2
ABF-9	05103	228 x 2 x 22,2

Refrax - Refratários e Não Ferrosos - 2 Telas



Refratários.

Ferro fundido cinzento.

Materiais não ferrosos.


Materiais não metálicos.

Ideal para o corte de refratários. Excelentes resultados em concreto, ferro fundido cinzento, materiais não ferrosos, mármore, granitos e outros materiais não metálicos.

Possui duas telas laterais de reforço.

Especificações		Dimensões (mm)
REFRAX	05099	114.3 x 3.2 x 22.2
REFRAX	05100	177.8 x 3.2 x 22.2

Desbaste - Aços e Materiais Ferrosos



Aço e suas ligas.

Ferro fundido nodular.

Materiais ferrosos.

Desbaste de soldas em geral, rebarbação de chapas e abertura de canaletas. Ideal para serralherias e tubulações.

Especificações		Dimensões (mm)
PHF46		115.0 x 6.4 x 22.2
PHF76	05107	177.8 x 6.4 x 22.2
PHF96		228.6 x 6.4 x 22.2

Catraca móvel com rabicho 50mm 4TON

05127



**Cinta poliéster
4TON - RODOCORDAS - 05128**

3TON - ITACORDAS - 11465

5TON - ITACORDAS - 11466



10077 - Kit cinta + catraca 50mm 3T 9m

10078 - Kit cinta + catraca 50mm 5T 9m



CORTADOR DE PISO CERÂMICA E PORCELANATO



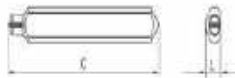
Referência	Corte reto	Corte diagonal	Emb.	
866709	50cm	36cm x 36cm	01	07974
866695	75cm	53cm x 53cm	01	07975
866687	90cm	71cm x 71cm	01	07976

RODEL

80MM

• Haste em aço carbono zincado com disco de carbono de tungstênio / widia.

07977



Referência	Dimensões CxL	Embalagem
121207	80mm x 7mm	01

ARRUELA LISA

- Aço carbono 1010/20;
- Medidas padronizadas;
- Tamboreadas.



169528	1/4"	Zincada	476	01Kg	
203610	5/16"	Zincada	322	01Kg	07979
169587	3/8"	Zincada	208	01Kg	07980

JOGO DE FERRAMENTAS

5 PEÇAS



10429

Referência	Descrição	Embalagem
221804	5 peças	12

Composição

- 2 chaves de fenda simples 1/8x4" e 3/16x4"
- 1 chave de fenda cruzada/phillips 3/16x4" - 1 trena métrica 3m - 1 estilete 18mm

JOGO DE FERRAMENTAS

7 PEÇAS



10430

Referência	Descrição	Embalagem
221812	7 peças	12

Composição

- 2 chaves de fenda simples 1/8x3" e 3/16x4"
- 2 chaves de fenda cruzada/phillips: 1/8x3" e 3/16x4" - 1 trena métrica 3m
- 1 estilete 18mm - 1 lanterna com 1 Super LED de 0,5W/35 Lúmens - Alcance máx. 35m (Utiliza duas pilhas AA (não inclusas))



INVERSOR PARA SOLDAR KSI 130A

- Leve e de grande mobilidade, devido ao seu tamanho reduzido;
- Indicado para serviços de montagem, reparos e operações em campo;
- Solda diversos tipos de eletrodos, inclusive AWS;
- E6013 e E7018 até 3,25 mm;
- Processo TIG até 2,4mm (vide manual);
- Com display digital;
- Bivolt automática (127V - 220V);
- Corrente nominal: 130A;
- Com sistema IGBT.

09373



Acompanha:



Porta-eletrodo



Garra negativa



Alça para transporte



CAIXA

Referência	Tensão (V)	Frequência (Hz)	Capacidade (kVA)	Corrente Entrada (A)	Tensão sem Carga (V)	Ajuste de Corrente (A)	Fator de Trabalho	Classe de Isolação (Grau)	Índice de Proteção (IP)	Dimensões (mm)	Peso (kg)	Emb.
98455	~127V-220V	50/60	4,1 5,6	33 25	75	30-100 30-130	40%	F	215	250x100x150 (mm)	2,5Kg	01

INVERSOR PARA SOLDAR

KSI 100

- Possui função TIG até 2,0 mm;
- Leve e de grande mobilidade, devido ao seu tamanho reduzido;
- Indicado para serviços de montagem, reparos e operações em campo;
- Solda eletrodo AWS E6013 até 3,25mm;
- Com sistema IGBT;
- Proteção no funcionamento devido ao sensor de superaquecimento;
- Conectores que resultam em uma conexão simples, rápida, segura, eficiente e com menor perda de energia, se comparados aos tradicionais;
- Soldas limpas e de excelente qualidade, sem escórias, eliminando a possibilidade de inclusão das mesmas no metal de solda e a necessidade de limpeza ao final do processo;
- Melhor acabamento do cordão de solda;
- Menor aquecimento da peça soldada.

09030



Acompanha:



Porta-eletrodo



Garra negativa



Alça para transporte

Referência	Tensão (V)	Frequência (Hz)	Capacidade (kVA)	Corrente Entrada (A)	Tensão sem Carga (V)	Ajuste de Corrente (A)	Fator de Trabalho	Classe de Isolação (Grau)	Índice de Proteção (IP)	Dimensões (mm)	Peso (kg)	Emb.
179689	~220V	50/60	4,1	14,5	75	30-100	60%	F	215	250x100x150 (mm)	2,0Kg	01



MÁSCARA DE SOLDA

AUTOESCURECIMENTO

- Modelo WK71 - WELDING SPEED;
- Níveis de escurecimento: 9 - 11 - 13;
- Proteção infravermelho e ultravioleta;
- Atende às normas EN175 e EN379;
- Alimentação: 2 pilhas alcalinas (AAA) não acompanham o produto;
- Eletrodos revestidos (MMA), MIG, MAG, TIG, erosão por arco elétrico, corte a jato de plasma e micro plasma;
- CA: 40551.



09031



Referência	Descrição	Embalagem
909262	DIN 9-11-13	01



ALICATE PORTA-ELETRODO

Indicado para soldas com eletrodo;
Cabo: resina isolante;
Garras inferiores: bronze/latão;
Garras superiores: ferro cobreado.



Referência	Descrição	Embalagem
979627	300A	01 09405
979635	500A	01 09406

ELETRODO REVESTIDO

BLISTER E6013

- Indicado para os mais variados tipos de aplicações em todos os tipos de juntas e em todas as posições;
- Proporciona soldagem com baixo nível de respingos e cordões com excelente acabamento;
- Utilizado em estruturas metálicas e ponteamientos em geral;
- Facilidade na abertura de arco e escória de fácil remoção, proporcionando maior rendimento.



Referência	Diâmetro	Blister	Emb.
991007	2,5mm x 350mm	25 pçs	25 10389
991015	3,25mm x 350mm	20pçs	25 10390



Denver 13 S

E 6013 - ELETRODO RUTÍLICO

Aplicações:

- Para soldagem em um ou mais pás
- Tanques, dutos de ar condicionado.
- Estruturas metálicas, etc.
- Peças de serralheria em geral

2,50 07651
3,25 07650

Propriedades Mecânicas:
(Mínimo garantido)

Resistência a Tração (MPa)	Limite de Resistência (Mpa)	Charpy V -30°C (J)	Alongamento (%)
430	330	Não requerido	17

Posições de soldagem:



Corrente e polaridade:


F	Corrente Contínua Eletrodo (+) ou (-) e Alternada > 70V				
	5/8"	3/32"	1/8"	5/32"	3/16"
	2,00 mm	2,50 mm	3,25 mm	4,00 mm	5,00 mm
Corrente (A)	25 - 60	45 - 90	80 - 130	105 - 180	150 - 230



INVERSOR PARA SOLDA

POWERSTICK 130A

- Possui Função TIG LIFT ARC;
- Bivolt automático (~127V / ~220V)
- Equipado com sensor de superaquecimento que atua no excesso ou na falta de tensão e na sobrecarga de corrente;
- Solda diversos tipos de eletrodos, inclusive o AWS E6013 e AWS E7018 até 3,25mm;
- Solda eletrodo de Tungstênio até 2,4mm;
- Conexão simples, rápida, segura, eficiente e com menor perda de energia;
- Soldas limpas e de excelente qualidade, sem escória;
- Não acompanha tocha TIG;
- Comprimento dos cabos:
Porta-Eletrodo 2 metros;
Garra Negativa 1,5 metros.



10388

Acompanha:



Alça de Transporte



Garra Negativa



Porta Eletrodo



DISPLAY DIGITAL



Bivolt



130 A 60 Hz



CX

ELETRODO	~127V - ~220V
AWS E6013	até 3,25mm
AWS E7018	até 3,25mm
Tungstênio TIG	até 2,4mm

Referência	Tensão	Freq.	Capacidade		Corrente Entrada		Tensão sem Carga		Ajuste de Corrente		Fator de Trabalho		Dimensões	Emb.
			~127V	~220V	~127V	~220V	~127V	~220V	~127V	~220V	~127V	~220V		
933619	~127V-220V	50/60Hz	3,2kVA	5,2kVA	25A	24A	90	78	15A-80A	15A-130A	100%	35%	420mm x 154mm x 296mm	01

INVERSOR PARA SOLDA

ARC 130A

- Leve e de grande mobilidade, devido seu tamanho reduzido;
- Indicado para seliços de montagem, reparos e operações em campo;
- Solda diversos tipos de eletrodos, inclusive AWS E6013 e AWS E7018 até 3,25mm;
- Comprimento dos cabos:
Porta-Eletrodo 1,5 metros;
Garra Negativa 1,5 metros.



09167

Acompanha:



Porta-eletrodo



Garra Negativa



Alça de Transporte Regulável



130A 220V



LEVE 2kg



CAIXA

ELETRODO	~127V - 220V
AWS E6013	até 3,25mm
AWS E7018	até 3,25mm

Referência	Tensão (V)	Frequência (Hz)	Capacidade (kVA)	Corrente Entrada (A)	Tensão sem Carga (V)	Ajuste de Corrente (A)	Fator de Trabalho	Classe de Isolación (Grau)	Índice de Proteção (IP)	Dimensões (mm)	Peso (kg)	Emb.
913820	~220V	60	5,5	25	60	20 - 130	40%	F	215	220mm x 90mm x 120mm	2,0Kg	01



INVERSOR PARA SOLDA TIG COM MÁSCARA AUTOESCURECIMENTO ARC 130A

- Pequeno, leve e apropriado para serviços de montagem, reparos, serralherias e oficinas em geral;
- Possui função TIG LIFT ARC;
- Bivolt automático, fácil manuseio e operação;
- Seu baixo peso e pequeno volume permite ser utilizado amplamente em pequenas e médias indústrias, manutenções e trabalhos em campo;
- Equipado com sensor de superaquecimento que atua no excesso ou na falta de tensão e na sobrecarga de corrente;
- Conexão simples, rápida, segura, eficiente e com menor perda de energia;

- Soldas limpas e de excelente qualidade, sem escória;
- Melhor acabamento do cordão de solda;
- Menor aquecimento da peça soldada;
- Ausência de respingos;
- Display digital;
- Não acompanha Tocha TIG;
- Capacidade: 127V: 3,81 kVA | 220V: 5,98 kVA;
- Corrente Entrada: 127V: 30A | 220V: 26A;
- Ajuste de corrente: 127V: 20-100A | 220V: 20-130A;
- Tensão sem Carga: 80V;
- Índice de Proteção: IP21;
- Classe de Isolação: F.

Acompanha:




Alça para Transporte



Garra Negativa



Porta Eletrodo



12246



DISPLAY DIGITAL



LEVE E COMPACTO
3,0kg



130A



Bivolt



GANHE 1 EXCLUSIVA
MÁSCARA DE SOLDA AUTOESCURECIMENTO

ELETRODO	~127V	~220V
E6013	Até 2,5mm	Até 3,25mm
E7018		
ELETRODO TUNGSTÊNIO TIG ATÉ 2,4 MM		

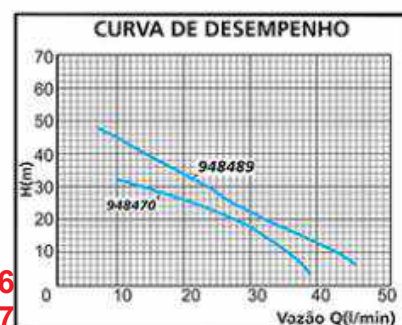
MÁSCARA DE SOLDA AUTOESCURECIMENTO

- Modelo WK71 - WELDING SPEED;
- Atende às normas EN175 e EN379;
- Nível de escurecimento: DIN 9-13;
- Alimentação: Bateria de lítio CR2032;
- Proteção infravermelho e ultravioleta;
- CA: 40551.

Referência	Tensão	Frequência	Fator de trabalho	Eficiência	Dimensões	Peso	Emb.
235465	~127V ~220V	50/60Hz	60%	85%	28,5 x 10,5 x 17(cm)	3,0kg	01

BOMBA PERIFÉRICA AUTOASPIRANTE

- Ideal para transferência de água limpa e isenta de sólidos no abastecimento de residências, pequenos edifícios e indústrias de pequeno porte, no transporte de água em praias e zonas rurais, nos poços de ponteira e nas pequenas irrigações;
- Difusor embutido;
- Rotor de latão;
- Corpo de ferro fundido;
- Tensão: Bivolt com chave seletora;
- Frequência: 60Hz;
- Velocidade: 3.450 rpm;
- Temperatura da água: 40°C;
- Temperatura do ambiente: 80°C;
- Válvula de retenção: instalada no interior do corpo do recalque.



Referência	Potência		Voltagem	Recalque	Sucção máxima	Alt. máx.	Vazão	Peso	Embalagem
	kW	HP							
948470	0,37 kW	1/2 HP	127V / 220V	1"	7mca	37mca	39 Litros/min	6,5Kg	010386
948489	0,75 kW	1 HP	127V / 220V	1"	7mca	55mca	45 Litros/min	10,8Kg	010387



Especificações Técnicas



07078

Categoria

- Bomba Submersa Vibratória

Aplicações

- Cisternas
- Poços
- Reservatórios

Elevações

- 0 a 65 metros (mca)

Vazões Disponíveis

- de 600 a 2150 litros/hora

Tensões Disponíveis

- 127V/220V/254V

Potências (watt)

- 380 watts

Diâmetros de saída (pol)

- 3/4 pol

Frequências (hz)

- 60 hz

Chave Bóia Automática



10106

É usado para controle e indicação de nível em líquidos que, por ação da flutuação assume posições que podem ligar e desligar um circuito elétrico, 16 amp.

DESDE

1986

CASA

CENTRO AGROPECUARIO
Y DISTRIBUIDORA
KALA®

MOTOESMERIL DE BANCADA

150W - BIVOLT

- Indicado para afiar, desbastar, remover ferrugem, polir e limpar;
- Características:
- Eficiência, agilidade e praticidade no trabalho;
- Bases de apoio ajustáveis;
- Escudo para proteção dos olhos;
- Chave seletora de tensão (~127 V/220 V);
- Rotação: 3.450 RPM;
- Interruptor eletromagnético.

09015



Referência	Potência	Emb.
983098	150W	01

MOTOESMERIL DE BANCADA

BIVOLT

- Bases de apoios ajustáveis;
- Escudos para proteção dos olhos;
- Chave seletora de tensão (~127V / 220V);
- 3450 rpm;
- Aparador de faíscas;
- Acompanham 2 discos abrasivos de 6" (152mm).



Referência	Potência	Voltagem	Disco	Embalagem
342203	300W	Bivolt	6"	01

09352



DESDE



1986

CASA

CENTRO AGROPECUARIO
Y DISTRIBUIDORA



MOTOESMERIL DE BANCADA

6" - 152MM

- Resistente base de ferro;
- Com borracha na base para prevenir vibrações;
- Base de apoio ajustável;
- Escudos de proteção para os olhos;
- Com protetor térmico;
- Bobinagem em alumínio reforçado;
- Acompanha 2 discos abrasivos de 6".



Base Resistente



Apoio Ajustável



Escudo para Proteção

Referência	Potência		Tensão	Embalagem
	hp	W		
149012	1/2 hp	400W	127V	01
149039	1/2 hp	400W	220V	01
338486	1 hp	735W	127V	01
338494	1 hp	735W	220V	01

09354

10098



COMPRESSOR DE AR

MONOFÁSICO

- Velocidade 3.200 rpm;
- Pressão máxima de operação 8 bar ~ 115 PSI;
- Deslocamento teórico 5,6 PCM (190 L/min);
- Frequência 60 Hz.

09353



FERRAMENTAS
PNEUMÁTICAS



CALBRAGEM



PINTURA



*Apenas o tanque

Produto
CERTIFICADO

Conforme Portaria 255 de
29/05/2014 INMETRO



Referência	Potência (HP)	Tensão (V)	Capacidade	Embalagem
863173	1,5	~127V	20L	01
863181		~220V		01

COMPRESOR DE AR

- O Compressor de Ar WORKER pode ser utilizado para trabalhos de pintura com pistola de baixa produção e inflagens em geral, incluindo calibragem de pneus de bicicletas, motos, automóveis e utilitários;
- É indicado também para acionamento de ferramentas pneumáticas como grampeadores e pinadores, tendo aplicação em manutenções e atividades leves;

ESPECIFICAÇÕES

- Potência do motor: 2 HP - 1.500 W;
- Velocidade: 3.400 rpm;
- Frequência: 60 Hz;
- Peso Líquido: 23,5Kg

CARACTERÍSTICAS

- Acionamento por pistão;
- Tanque com capacidade para 24 litros;
- Duas saídas de ar;
- Não acompanha acessórios.




Conforme Portaria
255 de 29/05/2014
INMETRO

*Apenas o tanque



Referência	Tensão (V)	Potência (HP)	Rotação (RPM)	Desloc. Teórico		Pressão Máx. (bar)	Pressão Máx. de Operação		Capac. Tanque (L)	Embalagem
				L/min.	PCM		bar.	PSI		
245437	127 V	2 HP	3450	238	8.4	8 bar	5.5 - 6.2	82.2 - 120	24 Litros	01
245429	220 V									



10099



Motor - 2.5hp
Velocidad de rotación nominal:
2800r/min
volumen de flujo: 0.11m³/min
temperatura diseñada : 80°C
presión laboral: 0,8Mpa
volume : 25lt

04513

COMPRESSOR DE AR DIRETO

12V MULTIFUNCIONAL

- O Compressor de Ar Direto WORKER é indicado para inflagens em geral, incluindo a calibragem de pneus de bicicletas, motos, automóveis e utilitários, além de objetos infláveis diversos com pequeno volume e pressão máxima de 150 psi;
- Plugue 12 volts com cabo de 3 metros para conectar no acendedor de cigarros do automóvel;
- Com manômetro;
- Acompanha 3 bicos adaptadores;
- Mangueira de ar de 1 metro;
- Lanterna LED;
- Lanterna sinalizadora;
- Pilhas: 1,5 V- 3x AAA
- Tensão: DC 12V.
- Peso líquido: 1,9Kg



Referência	Tensão (V)	Corrente Máx. (A)	Desloc. Técnico (L/min.)	Pressão de Operação	Embalagem
555398	12 V	15 A	27	150 PSI	01



10100

PISTOLA DE PINTURA JOGO

5 PEÇAS

- Pressão máxima: 72 psi.



10101



Referência	Descrição	Embalagem
6416	5 Peças	01
Composição		
1 Pistola de pintura tipo sucção		
1 Pistola pulverizador com reservatório		
1 Calibrador de pressão com manômetro		
1 Bico de limpeza - 1 Mangueira de ar 5m		

SOPRADOR TÉRMICO

STK 2000

- Indicado para remover tintas e vernizes, amolecer colas, remover adesivos, decapar revestimentos de madeiras, moldar materiais plásticos, entre outros;
- 2 Temperaturas: 350°C - 600°C;
- Fluxo de ar quente: 250-550 L/min;
- Regulagem de potência: 2;
- Potência: 2.000W.



09927



Referência	Descrição	Embalagem
194564	220V - 2000W	10



Conforme Portaria 371 de 29/12/2009 INMETRO

BOMBA PERIFÉRICA

- Sistema antitravamento de aço inox;
- Rotor de latão;
- Uso agrícola e residencial;
- Corpo da bomba de ferro fundido;



SISTEMA
ANTITRAVAMENTO
DE AÇO INOX



ROTOR DE LATÃO

09351



CAIXA

Referência	Potência		Tensão (V)	Recalque	Sucção Máxima	Altura Máxima	Vazão L/min	Emb.
	HP	KW						
432016	1/2	0,37	220V	1" x 1"	8m	26m	33	01



COMPRESSOR DE AR DIRETO

- O Compressor de Ar Direto WORKER pode ser utilizado para trabalhos como pintura, pulverização e envernização, além de inflagens em geral;
- Isento de óleo;
- Bivolt com chave seletora;
- Pressão máxima: 40 lbf/pol² (2,8 bar);
- Saída de ar: 1/4" BSP / NPT;
- Vazão de pressão da pistola: 45/65 L/min;
- Velocidade: 1750 rpm;
- Frequência: 60 HZ.

09028



CAIXA



Ar Direto

Bivolt

Isento de óleo

Acompanha Pistola

Referência	Tensão (V)	Potência (HP)	Pressão Máx. (bar)	Pressão de Operação	Embalagem
371629	127/220 V	1/3 HP - 250W	2,8 bar	50 PSI	01
Acompanha					
Acessórios: Mangueira, Pistola de Pintura e Conectores.					

FURADEIRA DE IMPACTO

FIW. 550

- Indicada para metal e madeira na função sem impacto e concreto e alvenaria na função com impacto;
- Botão trava para operação contínua;
- Cabo com revestimento emborrachado;
- Possui sistema reversível para a retirada de brocas e parafusos;
- Frequência: 50 Hz / 60 Hz;
- Rotação: 0 rpm - 3.000 rpm;
- Mandril: 1/2" (13 mm).



09374

Acompanha:

- 1 empunhadura auxiliar;
- 1 limitador de profundidade;
- 1 chave de mandril.

Referência	Descrição	Emb.
991112	550W - 127V	01
991147	550W - 220V	01

FURADEIRA DE IMPACTO

FIW 1050

- Indicada para metal e madeira na função sem impacto e concreto e alvenaria na função com impacto;
- Botão trava para operação contínua;
- Cabo com revestimento emborrachado;
- Possui sistema reversível para a retirada de brocas e parafusos;
- Frequência: 50 Hz / 60 Hz;
- Rotação: 0 rpm - 1.200 rpm;
- Mandril: 1/2" (13 mm).



09375

Acompanha:

- 1 empunhadura auxiliar;
- 1 limitador de profundidade;
- 1 chave de mandril.

Referência	Descrição	Emb.
991201	1050W - 127V	01
991228	1050W - 220V	01



FURADEIRA DE IMPACTO

FIW 710

- Indicada para perfuração de metal e madeira na função sem impacto e concreto e alvenaria na função com impacto;
- Possui interruptor eletrônico com pré-seleção de velocidade, o qual permite controlar a rotação da máquina, possibilitando iniciar um furo com uma rotação baixa e aumentar gradativamente de acordo com a necessidade de perfuração;
- Sistema reversível, que facilita a retirada da broca caso ela trave durante a perfuração. Possui botão trava do interruptor para trabalhos contínuos, punho auxiliar e limitador de profundidade, conferindo maior praticidade ao operador;
- Motor com dupla isolamento, que garante maior segurança;
- Botão trava para operação contínua;
- Cabo com revestimento emborrachado;

- Potência: 710W;
- Frequência: 50 Hz / 60 Hz
- Rotação: 0 rpm - 3000 rpm
- Mandril: 1/2" (13mm)
- Capacidade de furação: madeira: 20mm
aço: 13mm
concreto: 13mm

11392



Referência	Potência	Tensão	Embalagem
991163	710W	~127V	05
991180	710W	~220V	05



Acompanha

- 1 limitador de profundidade
- 1 empunhadura auxiliar
- 1 chave de mandril

CONJUNTO ESMERILHADEIRA ANGULAR E FURADEIRA DE IMPACTO

24 PEÇAS

ESMERILHADEIRA ANGULAR EAW 650

INDICAÇÕES:

- Indicada para corte, desbaste e acabamento em superfícies metálicas.

CARACTERÍSTICAS:

- Estrutura compacta;
- Empunhadura ergonômica;
- Botão trava de eixo;
- Interruptor de acionamento;
- Possui punho auxiliar com três posições de fixação;
- Velocidade fixa.

ESPECIFICAÇÕES:

- Frequência: 50 Hz / 60 Hz;
- Potência: 650 W;
- Rotação: 11.500 rpm;
- Capacidade do disco: 4.1/2" (115 mm);
- Rosca do eixo: M 14;
- Pressão sonora: 84 dB (A);
- Nível de ruído: 95 dB (A);
- Nível de vibração: 3,54 m/s².

11393

FURADEIRA DE IMPACTO FIW 710

INDICAÇÕES:

- Indicada para metal e madeira na função sem impacto e concreto e alvenaria na função com impacto.

CARACTERÍSTICAS:

- Botão trava para operação contínua;
- Cabo com revestimento emborrachado;
- Sistema reversível para a retirada de brocas e parafusos;
- Régua limitadora de profundidade.

ESPECIFICAÇÕES:

- Potência: 710 W;
- Frequência: 50 Hz / 60 Hz;
- Rotação: 0 rpm - 3.000 rpm;
- Mandril: 1/2" (13 mm).



Referência	Esmerilhadeira	Furadeira	Tensão	Emb.
163421	650W	710W	~127V	01
163439			~220V	01

Acompanha

- 1 Esmerilhadeira EAW 650
- 1 punho auxiliar
- 1 chave dois pinos
- 1 capa de proteção com trava de ajuste
- 6 disco de corte
- 1 Furadeira FIW 710
- 1 punho auxiliar
- 1 chave para mandril
- 1 limitador de profundidade
- 3 brocas de aço rápido
- 3 brocas três pontas para madeira
- 3 brocas ponta de metal duro/vidoa

1 maleta





FURADEIRA/PARAFUSADEIRA

FPW 300

- Indicada para soltar e apertar parafusos;
- Fazer pequenos furos em madeiras ou metais;

Características:

- Compacta e prática de usar;
- Cabo com revestimento emborrachado;
- Regulagem para 23 posições de torque;
- Mandril de aperto rápido;

Especificações:

- Potência: 280 W;
- Frequência: 50 Hz / 60 Hz;
- Rotação: 0 rpm - 750 rpm;
- Mandril de aperto rápido: 3/8" (10 mm);
- Capacidade de furação: madeira: 20 mm - aço 10 mm.



09365

Referência	Descrição	Embalagem
964581	-127V - 280W	01
964590	-220V - 280W	01

KIT 50 PEÇAS

FPW 012

- Indicada para soltar e apertar parafusos de até Ø 6mm em madeiras ou metais;
- Regulagem para 16 posições de torque e 1 posição para perfuração;
- Velocidade variável;
- Reversível;
- LED para melhor visibilidade do local de trabalho;
- Cabo com revestimento emborrachado;
- Bateria de ions de lítio que confere alta eficiência de operação;
- Carregador bivolt automático;
- Bateria: 12V / 800 mAh;
- Velocidade de Rotação: 0 rpm - 550 rpm;
- Mandril: 1/32" - 3/8" (0,8 mm - 10 mm);
- Torque máximo: 10 Nm

PARAFUSADEIRA/FURADEIRA A BATERIA



09037

Referência	Descrição	Embalagem
976032	12V - Bivolt	01
Composição		
24 Bits - 2 Bits longos - 4 Soquetes - 19 Brocas - 1 Prolongador - 1 Bateria de Lítio Ion 12V - 1 Carregador Bivolt - Maleta plástica		



PARAFUSADEIRA / FURADEIRA A BATERIA

PFW 010

- Indicada para soltar e apertar parafusos de até 6 mm de diâmetro;
- Fazer pequenos furos em madeiras ou metais;
- Regulagem para 18 posições de torque e 1 posição para perfuração;
- Velocidade variável;
- Reversível;
- LED para melhor visibilidade do local de trabalho;
- Cabo com revestimento emborrachado;
- Bateria de íons de lítio que confere alta eficiência de operação;
- Carregador bivolt automático;
- Tensão máxima: 12V;
- Rotação: 0 rpm - 550 rpm;
- Torque: 1 Nm - 18 Nm (0,1 kgf/m - 1,8 kgf/m);
- Capacidade do mandril: 0,8 mm - 10 mm;
- Capacidade máxima de perfuração:
aço 10 mm - madeira 20mm.

ACOMPANHA
2 BATERIAS 10,8V
E MALETA
PLÁSTICA



09366

Acompanha:

- 1 carregador bivolt;
- 1 maleta plástica;
- 2 baterias 10,8V;



Referência	Descrição	Embalagem
958573	Automático	01

PARAFUSADEIRA / FURADEIRA A BATERIA

PFW 018

- Indicada para soltar e apertar parafusos de até 8 mm de diâmetro;
- Fazer pequenos furos em madeiras ou metais;
- Regulagem para 16 posições de torque e 1 posição para perfuração;
- Velocidade variável;
- Reversível;
- LED para melhor visibilidade do local de trabalho;
- Cabo com revestimento emborrachado;
- Bateria de íons de lítio que confere alta eficiência de operação;
- Carregador bivolt automático;
- Tensão máxima: 20V;
- Rotação: 0 rpm - 550 rpm;
- Torque: 1 Nm - 23 Nm (0,1 kgf/m - 2,3 kgf/m);
- Capacidade do mandril: 0,8 mm - 10 mm;
- Capacidade máxima de perfuração:
aço 10 mm - madeira 20mm.

ACOMPANHA
2 BATERIAS 18V
E MALETA
PLÁSTICA



09367

Acompanha:

- 1 maleta plástica;
- 2 baterias 18V;
- 1 carregador bivolt;
- 1 presilha para cinto.



Referência	Descrição	Embalagem
958581	Automático	01



PARAFUSADEIRA A BATERIA KIT 17 PEÇAS PBW 017

- Compacta, de fácil operação;
- Botão Reversível;
- 2 Magazines para troca de bits;
- LED para melhor visibilidade do local de trabalho;
- Cabo com revestimento emborrachado;
- Bateria de íons de lítio que confere alta eficiência de operação;
- Carregador Bivolt automático;
- Bateria: 3,6V/1,3 Ah - íons de lítio
- Tensão do carregador de bateria: 100 V - 240 V - (Bivolt automático)
- Rotação (rpm): 230/min
- Tipo de encaixe da parafusadeira: Sextavado 1/4"
- Torque máximo: 4 N.m (0,4 kgf.m)



11616

Referência	Descrição	Embalagem
976210	3,6V - Bivolt	20
Acompanha		
- 12 bits/ponteiras em aço cromo vanádio: 2 bits/ponteiras pozidrive PZ1 e PZ2 - 2 bits/ponteiras phillips PH1 e PH2 3 bits/ponteiras hexalobular T10, T15 e T20 - 3 bits/ponteiras allen H2, H2,5 e H3 2 bits/ponteiras fenda 4mm e 5mm		
- 2 Magazines para troca de bits		
- 1 carregador bivolt automático - 1 Maleta plástica		

PARAFUSADEIRA A BATERIA KIT 45 PEÇAS PBW 045

- Indicada para fixar e soltar parafusos em geral;
- Regulagem para 6 posições de torque e 1 posição para perfuração;
- Permite realizar furos de até 3 mm em madeira e metal;
- LED para melhor visibilidade do local de trabalho;
- Cabo com revestimento emborrachado;
- Bateria de íons de lítio que confere alta eficiência de operação;
- Tensão da bateria: 3,6 V ;
- Tensão do carregador -100 V - -240 V;
- Frequência do carregador: 50 Hz/60 Hz;
- Rotação: 0 rpm - 180 rpm;
- Tipo do encaixe: sextavado 1/4";
- Torque: 3 N.m.



11617

Referência	Descrição	Embalagem
977020	3,6V - Bivolt	10
Acompanha		
- 8 soquetes: 5mm, 6mm, 7mm, 8mm, 9mm, 10mm, 11mm e 12mm;		
- 28 bits de 25mm de comprimento: 4 pozidrive: P20, P21, P22, P23		
4 phillips: PH0, PH1, PH2, PH3		
6 fenda: 2,0mm-2,5mm-3,0mm-4,0mm-5,0mm-6,0mm		
- 7 torx: T10, T15, T20, T25, T27, T30, T40		
- 5 allen: 3,0mm, 4,0mm, 5,0mm, 6,0mm, 7,0mm		
- 2 quadrado: S1, S2		
- 6 bits de 50mm de comprimento: 2 phillips: PH1, PH2 -		
2 pozidrive: PZ1, PZ2 - 2 allen: SL5, SL6		
- 1 carregador Bivolt automático - 1 soquete adaptador 25mm		
- 1 soquete magnético 60mm - 1 Maleta plástica		

PARAFUSADEIRA A BATERIA KIT 58 PEÇAS

PBW 058

- Parafusa e solta parafusos em geral;
- Faz pequenas perfurações em madeira;
- Regulagem para 10 posições de torque e 1 para perfuração;
- Equipada com LED para melhor visibilidade;
- Punho com revestimento emborrachado, com ajuste para 2 posições;

- Tensão da bateria: 3,6 V ;
- Tensão do carregador -100 V - -240 V;
- Frequência do carregador: 50 Hz/60 Hz;
- Tempo de carregamento: 3 a 5 horas;
- Rotação: 0 rpm - 180 rpm;
- Tipo do encaixe: sextavado 1/4";
- Torque: 4 N.m

09368



Referência	Descrição	Embalagem
976199	3,6V - Bivolt	01
Composição		
- 1 parafusadeira - 1 maleta plástica - 1 carregador bivolt automático - 1 soquete magnético 1/4" - 54 bits de 25mm de comprimento, sendo: 5 fenda (3mm, 4mm, 5mm, 6mm e 7mm), 4 phillips (PH0, PH1, PH2 e PH3), 4 pozidrive (P20, P21, P22 e P23), 6 hexalobular (T10, T15, T20, T25, T30 e T40), 7 hexalobular com furo guia (T10, T15, T20, T25, T30, T35 e T40), 7 Allen (2mm, 2,5mm, 3mm, 4mm, 5mm, 5,5mm e 6mm), 5 hexalobular estrela (IP10, IP15, IP20, IP25 e IP30), 3 phillips de torque (6mm, 8mm e 10mm), 4 três pontas (1, 2, 3 e 4), 4 quadrados (S0, S1, S2 e S3), 4 tipo U (4, 6, 8 e 10) e 1 multidentado (MB)		



GRAMPEADOR/PINADOR ELÉTRICO

- Indicado para estofarias, marcenarias, artesanato, madeiras moles, entre outros;

Características:

- Ágil em processos de fixação;
- Empunhadura emborrachada;
- Amortecedor de borracha que evita marcações nas peças;
- Sistema de segurança que só permite o acionamento quando pressionado à peça;

Especificações:

- Grampos tipo "600" 16 mm e 19 mm de altura;
- Pinos tipo "F" 15 mm, 20 mm e 25 mm de altura;
- Capacidade aproximada de grampos/pinos: 100 grampos/pinos;
- Fator de trabalho: máximo de 20 grampeadas por minuto.



09370



Referência	Descrição	Embalagem
976849	~127 V - 60 Hz	01
976865	~220 V - 60 Hz	01

PLAINA ELÉTRICA 900 W

- Indicada para desbastar e plainar madeiras.

Características:

- Sistema de regulagem da profundidade de corte com escala (0-3 mm);
- Adaptador para coletor de pó;
- Interruptor de acionamento com trava de segurança.

Especificações:

- Profundidade do corte por passada: 0 mm - 3 mm;
- Profundidade de rebaixo: 0 mm - 15,5 mm.

09369



Referência	Potência	Tensão	Frequência	Rotação	Largura de Corte	Emb.
991597	900W	~220V	50 Hz/60 Hz	16.000 rpm	82mm	01

LIXADEIRA ORBITAL

200 W

- Indicada para trabalhos em madeira e derivados;
- Formato ergonômico;
- Sistema de baixa vibração;

09371



Especificações:

- Potência: 200 W;
 - Frequência: 50 Hz/60 Hz;
 - Oscilação: 11.000 opm;
 - Dimensões da base: 115mm x 105mm;
- Acompanha:
- 1 coletor de pó;
 - 1 folha de lixa para madeira.

CAIXA

Referência	Descrição	Embalagem
976067	127V	01
976075	220V	01

LIXADEIRA ORBITAL

300 W

- Indicada para cortar madeiras, metais e plásticos utilizando a lâmina apropriada;
- Formato ergonômico;
- Sistema de baixa vibração;

09372



Especificações:

- Potência: 300 W;
 - Frequência: 50 Hz/60 Hz;
 - Oscilação: 22.000 opm;
 - Base de borracha;
- Acompanha:
- 1 coletor de pó;
 - 1 folha de lixa para madeira.

CAIXA

Referência	Descrição	Embalagem
976083	127V	01
976091	220V	01



LIXADEIRA ELÉTRICA MULTIFUNÇÃO - 330W

- Indicada para lixar, desbastar ou cortar gesso, madeira e metais com precisão.
 - Utilizada também para raspar tintas e sujeiras incrustadas.
 - Possibilita utilizar lâminas com encaixe aberto e fechado;
 - Sistema com velocidade variável de 6 velocidades;
 - Corpo com revestimento emborrachado;
 - Lanterna LED para auxiliar na visualização.
- Potência: 330 W;
 - Freqüência: 50 Hz/60 Hz;
 - Ângulo de oscilação: 3,2°;
 - Oscilação (opm): 11.000 - 21.000



11394

Referência	Potência	Tensão	Embalagem
992801	330W	~127V	06
992828	330W	~220V	06



Acompanha

- 1 lâmina de serra 1.1/4" para madeira/drywall;
- 1 lâmina de serra 1.1/4" de metal;
- 1 lâmina de serra 2" raspadora rígida;
- 1 lâmina de serra 3.1/2" arredondada para madeira/drywall;
- 5 lixas (grão 60, 80, 120, 180 e 240);
- 1 base de lixamento triangular (80mm x 80mm x 80mm) integrada com tubo adaptador para aspirador de pó.

BALDE PARA GRAXA

- Mola de alta compressão para o compactador de graxa;
- Compactador de graxa;
- Extensão rígida;
- Bico acoplador hidráulico.



Referência	Capacidade	Embalagem
40932	7Kg	02
40940	14Kg	02

08030

08031

SERRA CORTE RÁPIDO ELÉTRICA - 2.300W - 60Hz

- Indicada para cortar metais ferrosos e não ferrosos com uso do disco apropriado;

Características:

- Alça ergonômica e de fácil transporte;
- Interruptor com trava de segurança;
- Morsa com ajuste rápido;
- Capa de proteção retrátil;
- Freqüência: 60 Hz;
- Capacidade do ângulo de corte: 45°/90°;
- Nível sonoro (Lwa): 105 dB;
- Peso aproximado: 17 kg.



10104

Referência	Potência	Tensão	Rotação	Diâmetro da Lâmina	Diâmetro do Eixo	Emb.
1294	2.300W	~127V	4.000 rpm	14" (355 mm)	1" (25,4 mm)	01
1308	2.300W	~220V	4.000 rpm	14" (355 mm)	1" (25,4 mm)	01

NOVO

SERRA ESQUADRIA COM BRAÇO TELESCÓPICO

- Indicada para cortar madeiras e derivados;
- Com lâmina apropriada, também pode cortar alumínio com espessura máxima de 3 mm em operações leves e médias.

Características:

- Base giratória para cortes em ângulo de 45° para ambos os lados;
- Braço (cabeça de corte) com botão para regulagem de inclinação de 45° para a esquerda;
- Cabo com revestimento emborrachado;
- Protetor de lâmina;
- Braço telescópico;
- Apoios laterais que facilitam o corte em peças de maior comprimento.

Especificações:

- Capacidade máxima de corte:
base/cabeça de corte - largura x altura:
0°/90° - 300 mm x 72 mm;
45°/90° - 200 mm x 72 mm;
0°/45° - 300 mm x 40 mm;
45°/45° - 200 mm x 40 mm.

Acompanha o produto:

- 1 coletor de pó;
- 1 lâmina de serra circular 10" (250 mm);
- 1 chave allen.



09941

Referência	Potência	Tensão	Frequência	Rotação	Diâmetro da Lâmina	Furo	Embalagem
981931	1.800W	~127V	50 Hz/60 Hz	5.000 rpm	10" (250 mm)	30 mm	01
981940	1.800W	~220V	50 Hz/60 Hz	5.000 rpm	10" (250 mm)	30 mm	01

SERRA ESQUADRIA

1.800W

- Indicada para cortar madeiras e derivados.

Características:

- Base giratória para cortes em ângulo de 45° para ambos os lados;
- Braço (cabeça de corte) com manopla para regulagem de inclinação de 45° para a esquerda;
- Cabo com revestimento emborrachado;
- Eixo com flange adaptadora que permite a utilização de lâminas com furos de 20 mm e 30 mm;
- Protetor de lâmina;
- Morsa e apoios laterais que facilitam o corte em peças de maior comprimento.

Especificações:

- Capacidade máxima de corte:
base/cabeça de corte - largura x altura:
0°/90° - 140 mm x 72 mm;
45°/90° - 95 mm x 72 mm;
0°/45° - 140 mm x 40 mm;
45°/45° - 95 mm x 40 mm.

Acompanha o produto:

- 1 coletor de pó;



09942

Referência	Potência	Tensão	Frequência	Rotação	Diâmetro da Lâmina	Furo	Embalagem
981915	1.800W	~127V	50 Hz/60 Hz	5.000 rpm	10" (250 mm)	20 mm e 30 mm	01
981923	1.800W	~220V	50 Hz/60 Hz	5.000 rpm	10" (250 mm)	20 mm e 30 mm	01



SERRA ESQUADRIA

850W

- Indicada para cortar madeiras e derivados.

Características:

- Base giratória para cortes em ângulo de 45° para ambos os lados;
- Braço (cabeça de corte) com manopla para regulagem de inclinação de 45° para a esquerda;
- Cabo com revestimento emborrachado;
- Protetor de lâmina;
- Morsa e apoios laterais que facilitam o corte em peças de maior comprimento.

Especificações:

- Capacidade máxima de corte:
base/cabeça de corte - largura x altura:
0°/90° - 85 mm x 45 mm;
45°/90° - 60 mm x 45 mm;
0°/45° - 85 mm x 30 mm;
45°/45° - 60 mm x 30 mm.

Acompanha o produto:

- 1 coletor de pó;
- 1 lâmina de serra circular
- 7.1/4" (185 mm).

09364



Referência	Potência	Tensão	Frequência	Rotação	Diâmetro da Lâmina	Furo	Embalagem
981907	850W	~220V	50 Hz/60 Hz	5.000 rpm	7.1/4" (185 mm)	20mm	01

SERRA CIRCULAR

1.300W

- Indicada para realizar o corte de madeiras em geral.

09943

Características:

- Empunhadura ergonômica;
- Trava de eixo para troca da lâmina de serra;
- Ajuste da profundidade de corte;
- Regulagem do ângulo entre 0° e 55°;
- Capa protetora para a lâmina de serra.

Acompanha o produto:

- 1 lâmina de serra;
- 1 guia paralela;
- 1 chave hexagonal;
- 1 jogo de escovas (carvão).



SERRA MÁRMORE

1.300 W

- Indicada para uso na construção civil;
- Realiza o corte de diversos materiais como: mármore, granito, concreto, alvenaria, telha, madeira, pedras em geral, entre outros, desde que seja utilizado o disco adequado para cada material;
- Botão com trava de segurança;
- Regulador de altura de corte.

09386



Referência	Potência	Tensão	Frequência	Rotação	Capacidade de Disco	Emb.
991562	1.300W	~127V	50 Hz/60 Hz	5.000 rpm	7.1/4" (185 mm)	01
991570	1.300W	~220V	50 Hz/60 Hz	5.000 rpm	7.1/4" (185 mm)	01

Referência	Potência	Tensão	Frequência	Rotação	Capac. de disco	Emb.
991090	1.300W	~220V	50 Hz/60 Hz	12.000 rpm	4.3/8" - 110 mm	01



SERRA TICO-TICO ELÉTRICA

400 W

- Indicada para cortar madeiras, metais e plásticos utilizando a lâmina apropriada;
 - Cabo com revestimento emborrachada;
 - Compatível com lâminas com encaixe tipo "U" e tipo "T";
 - Conexão para aspirador de pó;
- Especificações:
- Potência: 400 W;
 - Frequência: 60 Hz;
 - Velocidade de curso sem carga: 3.000 gpm;
 - Inclinação da base: 45°;
 - Composição: 1 lâmina 50mm para madeira, 1 chave allen 3mm.

09376



Referência	Descrição	Embalagem
976130	127V	01
976148	220V	01

CAPACIDADE DE CORTE 90°

Aço	6mm
Madeira	55mm
Aluminio	5mm

SERRA TICO-TICO ELÉTRICA

800 W

- Indicada para cortar madeiras, metais, plásticos, entre outros utilizando a lâmina apropriada;
 - Velocidade variável;
 - Avanço pendular que proporciona maior rapidez no corte;
 - Cabo com revestimento emborrachado;
 - Sistema de troca rápida das lâminas;
 - Compatível com lâminas com encaixe tipo "M" e tipo "T";
 - Difusor de ar que permite escolher a função de sucção ou soprar o pó;
- Especificações:
- Potência: 800 W;
 - Frequência: 60 Hz;
 - Golpes: 800 gpm - 3.000 gpm;
 - Inclinação da base: 45°;
 - Composição: 1 lâmina 50mm para madeira, 1 chave allen 3mm.

09377



Referência	Descrição	Embalagem
976156	127V	01
976164	220V	01



CAPACIDADE DE CORTE 90°

Aço	10mm
Madeira	80mm
Aluminio	12mm



ESMERILHADEIRA ANGULAR

650W - 4.1/2"

- Indicada para corte, desbaste e acabamento em superfícies metálicas;
- Estrutura compacta;
- Empunhadura ergonômica;
- Botão trava de eixo;
- Interruptor de acionamento;
- Possui punho auxiliar com três posições de fixação;
- Velocidade fixa.
- Potência: 750 W;
- Frequência: 50 Hz/ 60 Hz;
- Rotação: 11.500 rpm;
- Capacidade do disco: 4.1/2" (115 mm);
- Rosca do eixo: M 14;
- Pressão sonora: 84 dB (A);
- Nível de ruído: 95 dB (A);
- Nível de vibração: 3,54 m/s²;
- Peso aproximado: 1,7 kg.

Referência	Potência	Tensão	Embalagem
163448	650W	~127V	06
163456	650W	~220V	06



Acompanha

- 1 punho auxiliar - 1 chave dois pinos - 6 discos de corte
- 1 capa de proteção com trava de ajuste



10656

ESMERILHADEIRA ANGULAR

750W - 4.1/2"

- Indicada para corte, desbaste e acabamento em superfícies metálicas;
- Estrutura compacta;
- Empunhadura ergonômica;
- Botão trava de eixo;
- Interruptor de acionamento;
- Possui punho auxiliar com três posições de fixação;
- Velocidade fixa.
- Potência: 750 W;
- Frequência: 50 Hz/ 60 Hz;
- Rotação: 11.500 rpm;
- Capacidade do disco: 4.1/2" (115 mm);
- Rosca do eixo: M 14;
- Pressão sonora: 84 dB (A);
- Nível de ruído: 95 dB (A);
- Nível de vibração: 3,54 m/s²;
- Peso aproximado: 1,75 kg;
- **Não acompanha disco.**

Imagem ilustrativa. Não acompanha disco.

Referência	Potência	Tensão	Embalagem
163464	750W	~127V	01
163472	750W	~220V	01



Acompanha

- 1 punho auxiliar - 1 chave dois pinos
- 1 capa de proteção com trava de ajuste



10657



SUPOORTE MANUAL PARA LIXA

- Indicado para o lixamento de paredes, tetos de cimento, argamassas, massas corridas, gessos, chapas metálicas, etc.;
- Corpo de poliestireno;
- Base emborrachada de EVA;
- Presilha metálica;
- Não acompanha lixa.

12241



Referência	Base	Embalagem
262047	120mm x 230mm	06

ALICATE DESENCAPADOR E CORTADOR DE FIOS



12242



Referência	Descrição	Embalagem
343404	6"	01

Cabos Bitola		
Milimetro	AWG	mm ²
0,6	22	0,32
0,8	20	0,5
1	18	0,8
1,3	16	1,3
1,6	14	2,1
2	12	3,3
2,6	10	5,3

MANDRIL COM CHAVE COM HASTE ADAPTADORA SDS PLUS



12243



Referência	Rosca	Emb.
141836	1/2" X 20 UNF	01





SUPOORTE PARA DISCO DE LIXA ROSCA M14 - FIXA FÁCIL TIPO VELCRO

- Indicado para uso em lixadeira, esmerilhadeira, furadeira e máquinas rotativas elétricas;

Características:

- Fixa fácil tipo velcro;
- Corpo de polipropileno;
- Base emborrachada de EVA;
- Acompanha: Adaptador para furadeira.



ROSCA
M14

Referência	Diâmetro		Emb.
	pol.	mm	
258953	4. 1/2"	114,3mm	11869 01
258961	5"	125mm	11870 01
258979	6"	152mm	11871 01
258988	7"	177,8mm	11872 01



SERRA CIRCULAR VÍDEA PARA MADEIRA

- Aço carbono;
- Dentes de carbureto de tungstênio.



DISCO DIAMANTADO TURBO EXTRAFINO

- Indicado para o corte de cerâmica, porcelana, mármore e granito;
- Características:
- Furo = 3/4" - 20,00mm;
- Acompanha bucha de redução de 5/8"-15,88mm;
- Espessura do disco : 1,2mm;
- Espessura do segmento : 1,5mm;
- Altura do segmento : 10mm;
- 110mm X 20mm.



Referência	Tamanho		Ø Furo	Nº Dentes	Bucha de Redução (mm)	Emb.
	mm	pol.				
09923 405108	185mm	7.1/4"	20mm	20	16mm	01
09924 915114	235mm	9.1/4"	25,4mm	36	22,23 e 16mm	01
09925 915440	254mm	10"	30mm	36	25,4 e 20mm	01
09926 405094	185mm	7.1/4"	20mm	18	16mm	01

Referência	Descrição	Embalagem
569011	4.3/8"X3/4"	01

09907



DISCO DIAMANTADO

SEGMENTADO

- Indicado para alvenaria, concretos, rebocos, tijolos, refratários e basalto;
- Seco/Refrigerado com água.



Referência	Tamanho		Bucha de Red. (mm)	Emb.
	mm	pol.		
139408	110x20	4.3/8"x3/4"	16	01
633917	180x25,40	7"x1"	20/22,23	01

07967
07968

DISCO DIAMANTADO

TURBO

- Indicado para o corte de granitos, mármore, telhas, telhas de fibrocimento e basalto;
- Seco/Refrigerado com água.



Referência	Tamanho		Bucha de Red. (mm)	Emb.
	mm	pol.		
139270	110x20	4.3/8"x3/4"	16	01
633810	180x25,40	7"x1"	20/22,23	01
871834	230x25,4	9"x1"	20/22,23	01

07971
07972
07973

DISCO DIAMANTADO

LISO

- Indicado para o corte de azulejos, mármore, pisos e porcelanas;
- Seco/Refrigerado com água.



Referência	Tamanho		Bucha de Red. (mm)	Emb.
	mm	pol.		
139394	110x20	4.3/8"x3/4"	16	01
633887	180x25,40	7"x1"	20/22,23	01

07969
07970

DISCOS DE CORTE FINO

INOX

- Reforçados com 02 telas de fibra de vidro;
- Produzidos em óxido de alumínio;
- Indicados para o corte de aços inoxidáveis e aços em geral;
- Nº de telas: 2.




Referência	Diâmetro x Espessura x Furo		Emb.
	Polegada	mm	
842630	4.1/2"x3/64"x7/8"	114,3x1x22,23	05 08009
842648	4.1/2"x1/16"x7/8"	114,3x1,6x22,23	05 08010
913855	7"x1/16"x7/8"	177,8x1,6x22,23	10 08011
913863	9" x 0,075" x 7/8"	228,6x1,9x22,23	10 08012



DISCO DIAMANTADO PARA CORTE DE METAIS

- Indicado para cortar: Aço, aço inoxidável, barras de reforço, chapa metálica, ferro fundido e metais não ferrosos;
- É de extrema durabilidade e vida útil estendida para cortar mais de 1.000 cortes sem a necessidade de troca (média de cortes para tubo de aço carbono quadrado de 25,4mm x 25,4mm);
- Aumenta a produtividade por ter menos trocas de discos e menor custo por corte;
- Corpo produzido de aço sólido, ele traz uma redução do risco de quebra oferecendo maior segurança na hora do trabalho;
- Possui menor liberação de resíduos pois o corpo do disco não se desgasta e não possui o odor de cortar com discos abrasivos.



Referência	Diâmetro x Furo		Espessura	Bucha de Redução	Emb.
	pol.	mm			
942030	4.1/2"x7/8"	115mm x 22,23mm	1,4mm	15,88mm e 19,05mm	25 10375
942049	7" x 7/8"	180mm x 22,23mm	2mm	15,88mm e 19,05mm	10 10836
942057	9" x 7/8"	230mm x 22,23mm	2,2mm	15,88mm e 19,05mm	05 10377

DISCO DIAMANTADO PORCELANATO - EXTRA FINO

- Disco de corte diamantado liso extrafino especial para o corte de cerâmica, porcelanato, mármore e granito.
- Espessura do disco: 1,20mm;
- Espessura do segmento: 1,60mm;
- Altura do segmento: 10mm.



Referência	Diâmetro x Furo		Bucha de Redução	Emb.
	pol.	mm		
977659	7" x 1"	180mm x 25,4mm	20mm e 22,23mm	10 10378
977667	8" x 1"	200mm x 25,4mm	20mm e 22,23mm	05 10379
980927	9" x 1"	230mm x 25,4mm	20mm e 22,23mm	05 10380
977675	10" x 1"	254mm x 25,4mm	20mm e 22,23mm	05 10381



DISCO DE CORTE PARA NÃO FERROSOS

- Indicado para o corte de mármore, granito, concreto, pedras, materiais cerâmicos, refratários, metais não ferrosos;
- 2 Telas;
- Máx. rpm 8.600 - 80 m/s.



TIPO 41
DISCO DE CORTE

Referência	Diâmetro		Espessura		Furo		Emb.
	pol.	mm	pol.	mm	pol.	mm	
929018	4,1/2"	114,3mm	1/8"	3,2mm	7/8"	22,23mm	05
931020	7"	177,8mm	1/8"	3,2mm	7/8"	22,23mm	05

10372
10373

DISCO DE CORTE PARA AÇO

- Disco para aço em geral;
- Com 2 telas de reforço.



TIPO 41
DISCO DE CORTE

Referência	Diâmetro		Espessura		Furo		Emb.
	pol.	mm	pol.	mm	pol.	mm	
937622	10"	254mm	1/8"	3,2mm	3/4"	19,05mm	05

10374

REBOLO RETO USO GERAL

- Produzido de óxido de alumínio;
- Utilizado em operações de desbaste, rebarbação e afiação de aços e materiais ferrosos;
- Acompanha bucha de redução.



Referência	Diâmetro		Espessura		Furo		Grão	Emb.
	pol.	mm	pol.	mm	pol.	mm		
990191	5"	127mm	5/8"	25,40mm	1.1/4"	31,75mm	60	50
990230	5"	127mm	5/8"	25,40mm	1.1/4"	31,75mm	46	50
990272	5"	127mm	5/8"	25,40mm	1.1/4"	31,75mm	24	50

Acompanha

- Buchas de redução: 1" (25,4mm) - 3/4" (19,05mm) - 5/8" (15,90mm) - 1/2" (12,70mm)

10382
10383
10384

FUNIL MULTIFUNÇÃO

- Bico Rígido;
- Diâmetro: 85mm;
- Comprimento total: 260mm;
- Comprimento do bico: 152,9mm;
- Composição: polipropileno.



10385

Referência	Descrição	Embalagem
984540	Bico rígido	01

FITA ANTIDERRAPANTE

- Indicado para áreas internas ou externas, degraus, rampas e demais superfícies lisas;
- Reduz o risco de derrapagens e quedas;
- Aplicação simples e rápida.



Referência	Tamanho	Cor	Emb.
692719	50mm x 5m	Preto	01
692832	50mm x 5m	Transparente	01
692778	50mm x 20m	Preto	01
692875	50mm x 20m	Transparente	01
928500	50mm x 20m	Amarela/Preta	01

10109

FITA ANTIDERRAPANTE

- Indicado para áreas internas ou externas, degraus, rampas e demais superfícies lisas;
- Reduz o risco de derrapagens e quedas;
- Aplicação simples e rápida;
- Cartela com 6 folhas;
- Largura x Comprimento: 50mm x 220mm



Referência	Tamanho	Cor	Emb.
917389	50mm x 220mm	Preta	01
917419	50mm x 220mm	Transparente	01

10107
10108



TOALHA MULTIÚSO PVA SUPER ABSORVENTE

- Toque macio com absorção máxima;
- Indicada para superfícies delicadas;
- Seca facilmente sem deixar resíduos;
- Fácil de torcer, elimina a água de forma mais rápida que as toalhas comuns.

Caixa Display de Balcão



09359

Referência	Descrição	Emb.
708968	66cm x 43cm	10

ESPONJA LIMPA FÁCIL

- A Esponja Limpa Fácil KALA remove manchas de diversas superfícies de maneira prática e sem a necessidade de utilizar produtos químicos;
- Material: Melamina (polímero melamínico);
- Com a esponja umedecida apenas com água, limpe encardidos em tênis, paredes, batentes de portas e janelas, rodapés, interruptores, marcas de mãos em paredes, riscos de giz de cera, lápis de cor, entre outros.



A Estrutura Avançada do polímero melamínico proporciona suavidade, flexibilidade e alto poder de limpeza à esponja.



09360



Referência	Descrição	Embalagem
830682	12cm x 6,5cm x 2,5cm	02

LAVADORA DE ALTA PRESSÃO A BATERIA

LBW 363

- Indicada para limpeza em geral, inclusive em lugares que não possuem energia elétrica;
- Leve, compacta e fácil de transportar;
- Design funcional e ergonômico;
- Possui bico 4 em 1 (jato, leque 20°, leque 60°, turbo);
- Permite que a água seja retirada de pequenos reservatórios, como baldes, piscinas, entre outros;
- Pressão máxima: 363lb/poP - 25bar - 2,5mpa
- Tensão do carregador de bateria: -127V - 220V-
- Tipo de bateria: 20V - 2,5Ah - ions de lítio
- Frequência: 50Hz/60Hz
- Vazão máxima: 3 Litros/min
- Potência nominal: 250W
- Peso: 1,5Kg



Referência	Potência	Tensão	Embalagem
976008	250W	Bivolt	01



Acompanha

- 1 bico 4 em 1
- 2 lanças montáveis
- 1 carregador bivolt automático
- 1 bateria de 20V de lítio /2,5Ah
- 1 recipiente para detergente
- 1 adaptador
- 1 mangueira de 4m
- 1 filtro de água



10433





LAVADORA ALTA PRESSÃO

1400W

- Sistema de segurança com desligamento automático;
- Dupla isolamento elétrica;
- Alça e rodas para transporte, praticidade na movimentação;
- Rodas para transporte;
- Potência nominal: 1400 W;
- Pressão máxima: 1450 lb/pol²;
- Frequência: 60Hz;
- Vazão: 5,5 L/min;
- Peso: 5,8Kg;
- Jato d'água ajustável;
- Maior eficiência com um menor consumo de água.

ACOMPANHA:

- Mangueira;
- Pistola;
- Recipiente para detergente.



Embalagem



Referência	Descrição	Embalagem
391000	1400W - 127V	01
397458	1400W - 220V	01



09356



Recipiente para detergente



Encaixe do recipiente



Lança ajustável



LAVADORA ALTA PRESSÃO

1800W

- Uso semiprofissional;
- Sistema de segurança com desligamento automático;
- Dupla isolamento elétrica;
- Alça e rodas para transporte;
- Praticidade na movimentação;
- Potência nominal: 1800W;
- Pressão máxima: 2031 lb/pol²;
- Frequência: 60Hz;
- Vazão: 6,7 L/min;
- Peso: 10,1Kg.

ACOMPANHA:

- Mangueira;
- Pistola;
- Recipiente embutido para detergente.



Embalagem



Referência	Descrição	Embalagem
391018	1800W - 127V	01
397466	1800W - 220V	01



09357



Botão de ajuste da alça telescópica



Pistola com trava



Rodas para transporte



Recipiente de detergente





LAVADORA DE ALTA PRESSÃO LWI 1450 - MOTOR DE INDUÇÃO

- Leve e compacta;
- Sistema de segurança com desligamento automático;
- Motor de indução: mais resistente e durável;
- Alça para transporte, praticidade na movimentação;

- Potência nominal: 1400W;
- Pressão máxima: 1450lb/pol²;
- Frequência: 60Hz;
- Vazão: 5,5 Litros/min;
- Peso: 10,8Kg.



Referência	Potência	Tensão	Embalagem
198136	1400W	127V	01
198144	1400W	220V	01



Acompanha

- Mangueira (5metros)
- Pistola com trava
- Recipiente para detergente

Modos de Vazão:



Leque Aberto



Leque Direcionado



Leque com Detergente



Recipiente para detergente



Mangueira 5m



Pistola com trava



10620



Conforme Portaria 371 de 29/12/2009 INMETRO

ASPIRADOR DE PÓ AUTOMOTIVO

- Indicado para limpeza automotiva;
- Possui um bico chato para uso em locais de difícil acesso como: entre o banco e a coluna do carro, e uma escova acoplável ao bico para limpar painel e difusores de saída de ar;
- Acompanha:
 - 1 bico chato para uso em locais de difícil acesso;
 - 1 escova acoplável ao bico, para limpar o painel e os difusores de saída de ar;
 - 1 cabo com plug 12 V (4 metros).

09944



Referência	Descrição	Embalagem
391913	90W - 12V	01



COMPRESSOR DE AR COM LANTERNA

- Leve e portátil;
- Com manômetro;
- Cabo de energia PP com 2,8m;
- Alimentação: 12V (bateria de carro);
- Acompanha 3 bicos adaptadores;
- Mangueira com aproximadamente 50 cm;
- Liga-se conectando na base do acendedor de cigarros do automóvel;
- Enche pneus de carro, bicicleta, moto e infláveis;
- Equipado com indicador de pressão e lanterna.



CONEXÃO PLUGUE 12V



ACOMPANHA BICOS ADAPTADORES



08158



Referência	Tensão	Potência	Pressão Máxima	Embalagem
413356	12V	35W	260 PSI / 28 Libras	01

DESDE 1986

CASA

CENTRO AGROPECUARIO
Y DISTRIBUIDORA

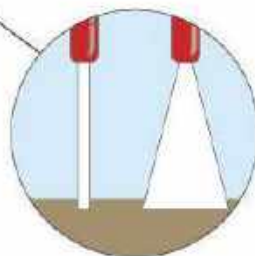
LAVADORAS 4X

MB-0147 C ¹⁰⁷⁸¹

- ✓ PRESSÃO: 450 PSI
- ✓ VAZÃO: 11 L/MIN
- ✓ BOMBA: 3 PISTÕES EM CERÂMICA
- ✓ CABEÇOTE: FERRO FUNDIDO
- ✓ CÂRTER: ALUMÍNIO, JÁ VAI COM ÓLEO
- ✓ MOTOR: 2 CV 2 POLOS
- ✓ MANGUEIRA: 3/8 DE BORRACHA COM TRAMA DE AÇO
- ✓ ESGUICHO: JATO RETO E EM LEQUE

SEM GATILHO,
TORNANDO O USO
MAIS
CONFORTÁVEL

FUNCIONA COM
ÁGUA DIRETO
DA TORNEIRA



TRABALHA POR 15 HORAS
CONSECUTIVAS



NÃO FAZ
BARULHO



100%
NACIONAL



12 MESES DE
GARANTIA

APLICAÇÕES:

- RESIDÊNCIAS E CONDOMÍNIOS;
- CARROS DE PASSEIO E UTILITÁRIOS;
- MOTOS E BICICLETAS;
- AÇOUGUES E SUPER MERCADOS;
- PANIFICADORAS E RESTAURANTES;
- EMPRESAS E SHOPPING CENTERS;
- HOSPITAIS E CLÍNICAS EM GERAL;
- LOCADORA E REVENDEDORA DE VEÍCULOS;
- PRESTADORA DE SERVIÇOS DE LIMPEZA;
- HOTÉIS;
- VINICOLAS;
- LAVA-RÁPIDOS;

DIMENSÕES DA EMBALAGEM



470 mm



630 mm



450 mm

- Peso líquido: 34,40 Kg
- Peso bruto: 36,40 Kg
- Embalagem com 1 unidade

DESDE 1986

CASA

CENTRO AGROPECUARIO
Y DISTRIBUIDORA

LAVADORAS 4X

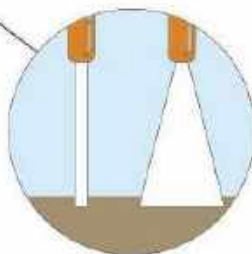
MB-0176 10782

Ref. 852410: com motor 2 CV monofásico 220 V

- ✓ PRESSÃO: 600 PSI
- ✓ VAZÃO: 17 L/MIN
- ✓ BOMBA: 3 PISTÕES EM CERÂMICA
- ✓ CABEÇOTE: FERRO FUNDIDO
- ✓ CÁRTER: ALUMÍNIO, JÁ VAI COM ÓLEO
- ✓ MOTOR: 2 CV 2 POLOS
- ✓ MANGUEIRA: 3/8 DE BORRACHA COM TRAMA DE AÇO
- ✓ ESGUICHO: JATO RETO E EM LEQUE

SEM GATILHO,
TORNANDO O USO
MAIS
CONFORTÁVEL

FUNCIONA COM
ÁGUA DIRETO
DA TORNEIRA
OU POR SUÇÃO



TRABALHA POR 15 HORAS
CONSECUTIVAS



NÃO FAZ
BARULHO



100%
NACIONAL



12 MESES DE
GARANTIA

APLICAÇÕES:

- CHÁCARAS E CLUBES;
- CONDOMÍNIOS COMERCIAIS E RESIDENCIAIS;
- EMPRESAS ALIMENTÍCIAS;
- ESTÁBULOS E CURRAIS;
- FAZENDAS E SÍTIOS;
- FROTAS DE ÔNIBUS;
- INDÚSTRIAS EM GERAL;
- LAVA RÁPIDOS;
- MARINAS, LANCHAS E BARCOS;
- MINERADORAS E USINAS;
- CONCESSIONÁRIAS DE VEÍCULOS;
- POSTOS DE GASOLINA;
- ESTÁDIOS;
- TRANSPORTADORAS;
- TRATORES E CAMINHÕES.

DIMENSÕES DA EMBALAGEM



470 mm



630 mm



450 mm

- Peso líquido: 35,00 Kg
- Peso bruto: 37,00 Kg
- Embalagem com 1 unidade

DESDE 1986

CASA

CENTRO AGROPECUARIO
Y DISTRIBUIDORA

KALA

ASPIRADOR ÁGUA E PÓ

1400W - 12 LITROS

- Ideal para limpeza de tapetes, carpetes, estofados, pisos, rodapés e locais de difícil acesso;
- Reservatório de 12 litros com filtro;
- Aspira pó e líquidos: flexibilidade para limpeza rápida;
- Rodízios para transporte;
- Botão liga/desliga com capa de proteção;
- Possui função soprador para limpar e inflar objetos;
- Acompanha 8 acessórios.



Aspira Pó e Água



11575



Suporte para Tubo Prolongador



Apoio Traseiro para Tubo Prolongador



Encaixe Fácil e Prático

Referência	Potência	Tensão	Embalagem
929409	1400W	127V	01
929395	1400W	220V	01

Acompanha

- Rodó para piso com base lisa e base com escova
- Bocal estreito
- Escova para estofado
- Tubos prolongadores
- Mangueira flexível

SACO COLETOR DE PÓ - 3 PEÇAS

Referência	Capacidade	Embalagem
972630	12 Litros	01



Conforme Portaria 371 de 29/12/2009 do INMETRO



ASPIRADORES ÁGUA E PÓ

- Ideal para limpeza de tapetes, carpetes, estofados, pisos, rodapés e locais de difícil acesso;
- Aspira pó e líquidos: flexibilidade para limpeza rápida;
- Rodízios para transporte;
- Botão liga/desliga com capa de proteção;
- Possui função soprador para limpar e inflar objetos;
- Acompanha 8 acessórios;
- Suporte para tubo prolongador;
- Apoio traseiro para tubo prolongador;
- Encaixe fácil e prático.



1000W - 18 LITROS

09379



Referência	Descrição	Emb.
929425	127V	01
929417	220V	01





ASPIRADOR DE PÓ E LÍQUIDOS

15 LITROS - 1400W

- Ideal para limpeza de tapetes, carpetes, estofados, pisos, rodapés e locais de difícil acesso como cantos e frestas;
- Aspira pó e líquidos: flexibilidade para limpeza rápida;
- Possui função soprador para limpar e inflar objetos;
- Rodas com proteção contra impactos;
- Reservatório aço inox 15 litros com filtro;

- Potência nominal: 1400W;
- Frequência: 60Hz;
- Dimensões: 270mm x 270mm x 450mm;
- Peso: 3,4Kg.



09362



Referência	Potência	Tensão	Embalagem
993794	1400W	127V	01
993778	1400W	220V	01

Acompanha:

- | | |
|------------------------|-------------------------|
| 1. Bico múltiplo | 4. mangueira flexível |
| 2. Bico canto e escova | 5. Filtro espuma |
| 3. Tubos prolongadores | 6. Saco para pó lavável |

SACO PARA PÓ LAVÁVEL

Referência	Capacidade	Embalagem
199841	15 Litros	01



ASPIRADOR DE PÓ E LÍQUIDOS

20 LITROS - 1400W

- Ideal para limpeza de tapetes, carpetes, estofados, pisos, rodapés e locais de difícil acesso como cantos e frestas.
- Aspira pó e líquidos: flexibilidade para limpeza rápida;
- Possui função soprador para limpar e inflar objetos;
- Rodas com proteção contra impactos;
- Reservatório aço inox 20 litros com filtro;

- Potência nominal: 1400W;
- Frequência: 60Hz;
- Dimensões: 350mm x 345mm x 470mm;
- Peso: 4,0Kg.



09363



Referência	Potência	Tensão	Embalagem
993816	1400W	127V	01
993808	1400W	220V	01

Acompanha:

- | | |
|------------------------|-------------------------|
| 1. Bico múltiplo | 4. mangueira flexível |
| 2. Bico canto e escova | 5. Filtro espuma |
| 3. Tubos prolongadores | 6. Saco para pó lavável |

SACO PARA PÓ LAVÁVEL

Referência	Capacidade	Embalagem
199859	20 Litros	01

ESPONJA MULTIÚSO METÁLICA

- Material: Aço inox AISI 410;
- Ideal para limpeza pesada, remove sujeiras e gorduras de maneira mais rápida e fácil;
- Recomendada para panelas, fornos, grelhas, churrasqueiras e outros utensílios de metal e ferro.



09361



Referência	Descrição	Embalagem
846430	Aço Inox	01

ESGUICHO DE PRESSÃO JET

- Ideal para lavagem de carros, pisos e locais de difícil acesso;
- Oferece mais velocidade na saída de água, fazendo com que o tempo de trabalho seja até 70% menor em comparação a outros esguichos;
- Esguicho resistente e leve com cabo longo;
- Possui 2 tipos de jatos: reto e vassoura, além de válvula abre e fecha;
- Cabo anatômico e espigão macho de 1/2", para conexão da mangueira;
- Fabricado de alumínio.

10355



Referência	Descrição	Embalagem
938653	1/2"	01

COLETE REFLETIVO TIPO BLUSÃO

- Modelo WK84 (2 bolsos) e Modelo WK85 (4 bolsos);
- Cores: amarelo e laranja fluorescentes;
- Dupla faixa refletiva;
- Faixa refletiva em X nas costas;
- 100% poliéster;
- Fechamento com zíper.



AMARELO		
Referência	Descrição	Embalagem
938440	2 Bolsos - Tam. G	01
938467	2 Bolsos - Tam. GG	01
938505	4 Bolsos - Tam. G	01
938513	4 Bolsos - Tam. GG	01
LARANJA		
938475	2 Bolsos - Tam. G	01
938491	2 Bolsos - Tam. GG	01
938521	4 Bolsos - Tam. G	01
938530	4 Bolsos - Tam. GG	01

09899
09900
09901

09902
09903
09904

PISTOLA DE COLA QUENTE

- Indicada para artesanatos, bijuteria e reparos em geral uso doméstico;
- Para aplicação de cola bastão;
- Suporte dobrável;
- Bico emborrachado.



10835

COLA BASTÃO

- Para utilização em pistolas aplicadoras de cola quente
- Transparente
- Secagem Rápida;
- Ideal para colagem de madeira, couro, papel, papelão, plástico, borracha, cerâmica, etc.



Referência	Tamanho	Para pistola	Quantidade	Emb.
339695	8mm x 100mm	15W	Blister 12 pçs.	48
391131	8mm x 100mm	15W	1Kg - Aprox. 260 bastões	01
339709	12mm x 280mm	40W / 60W 80W / 180W	Blister 6 pçs.	30
391140	12mm x 280mm	40W / 60W 80W / 180W	1Kg - Aprox. 37 bastões.	01

09846

09847

Referência	Potência	Voltagem	Embalagem
100560	15W	127V / 220V	01
100579	40W	127V / 220V	01
100587	60W	127V / 220V	01

PISTOLA DE COLA QUENTE

PCW 0040

- Indicada para artesanatos, bijuteria e reparos em geral uso doméstico;
- Para aplicação de cola bastão;
- Suporte dobrável;
- Bico emborrachado.



Referência	Potência	Voltagem	Embalagem
100579	7W	127V / 220V	12
402605	16W	127V / 220V	12

10833

10834

ALMOTOLIA APLICADOR FLEXÍVEL

- Cabo e corpo metálico;
- Bico flexível revestido com plástico pvc;



Referência	Descrição	Emb.
906506	125ml	01
906514	250ml	01
906530	500ml	01

09402
09403
09404

KIT PISTOLA DE PINTURA

5 PEÇAS

- Os acessórios são facilmente conectados ao compressor através da mangueira, dispensando o uso de ferramentas.



08014



Referência	Descrição	Embalagem
499749	5 Peças	01
Composição		
- 1 Pistola para pintura - 1 Pistola para pulverização		
- 1 Calibrador de pneus com manômetro - 1 Pistola para limpeza - 1 Mangueira		

PISTOLA DE PINTURA

AR DIRETO

- Uso geral e hobbista;
- Tipo: pressão;
- Corpo em nylon injetado com fibra de vidro;
- Consumo de ar: 3,2 a 5,6 PCM;
- Pressão máxima: 40 psi;
- Diâmetro do bico padrão: 1,5 mm;
- Peso: 500g;
- Kit de reparo com espalhador, bico e agulha ref. 104302.

10224



Referência	Capacidade	Embalagem
104280	700 ml	01



CAPA IMPERMEÁVEL PARA CARRO

- Elástico nas extremidades e cinta, segurança na fixação;
- Costura dupla, máxima resistência;
- 100% impermeável;
- Reflete os raios solares;
- Possui forração interna;
- Leve e resistente.



Referência	Descrição	Embalagem
928372	P - 405x145x116 (cm)	01 10360
928380	M - 480x178x116 (cm)	01 10361
928402	G - 535x178x116 (cm)	01 10362

CAPA IMPERMEÁVEL PARA MOTO

- Para motos de até 1,7 metros;
- 100% impermeável;
- Reflete os raios solares;
- Costura dupla, máxima resistência;
- Elástico nas extremidades e cinta, segurança na fixação;
- Composição: 98% poliéster, 2% elástico.



Referência	Descrição	Embalagem
928410	P - 183x89x122 (cm)	01 10363

ESCOVA CIRCULAR ROSCA M14

- Arame trançado de aço carbono;
- Indicado para remoção de carepas e respingos de solda, oxidação, rebarbação, incrustações, resíduos de pinturas e limpeza de metais.
- Filamentos trançados de aço carbono 0,5mm.



Referência	Tamanho		Emb.
	pol.	mm	
936243	4"	101,60mm	05 10364
936251	4.1/2"	114,30mm	05 10365

ESCOVA CIRCULAR

- Arame ondulado de aço carbono latonado;
- Indicado para eliminar rebarbas, efetuar acabamentos e polimentos, limpar superfícies e remover oxidação.
- Filamentos ondulados de aço carbono latonado 0,3mm;
- Rotação máxima: 6.000 rpm;
- Diâmetro: 6" - 152,4mm;
- Furo: 5/8" - 15,88mm.



Referência	Tamanho		Embalagem
	pol.	mm	
936464	6"	152,4mm	04 10366
Acompanha			
- 1 Buchas de redução 1/2" - 12,70mm			

JOGO DE ESCOVAS

- Arame ondulado de aço carbono latonado;
- Indicado para remover óxido, resíduos de pinturas e polir objetos metálicos.
- Filamentos ondulados de aço carbono latonado 0,3mm;
- Rotação máxima: 4.500 rpm;
- Diâmetro da haste: 1/4" - 6,35mm.



Referência	Descrição	Embalagem
931179	2 Peças	25 10367
Composição		
- 1 Escova circular com haste 2" - 50,80mm		
- 1 Escova copo com haste 2" - 50,80mm		

JOGO DE ESCOVAS

- Arame ondulado de aço carbono latonado;
- Indicado para remover óxido, resíduos de pinturas e polir objetos metálicos.
- Filamentos ondulados de aço carbono latonado 0,3mm;
- Rotação máxima: 4.500 rpm;
- Diâmetro da haste: 1/4" - 6,35mm.



Referência	Descrição	Embalagem
936448	6 Peças	06 10369
Composição		
- 1 Escova circular com haste 2" - 50,80mm		
- 1 Escova circular com haste 2.1/2" - 63,50mm		
- 1 Escova circular com haste 3" - 76,20mm		
- 1 Escova copo com haste 2" - 50,80mm		
- 2 Escova circular com haste 1.1/2" - 38,10mm		

JOGO DE ESCOVAS CIRCULARES

- Arame ondulado de aço carbono latonado;
- Indicado para remover óxido, resíduos de pinturas e polir objetos metálicos.
- Filamentos ondulados de aço carbono latonado 0,3mm;
- Rotação máxima: 4.500 rpm;
- Diâmetro da haste: 1/4" - 6,35mm.



Referência	Descrição	Embalagem
936421	8 Peças	20 10368
Composição		
- 1 Escova circular 1" - 25,40mm		
- 1 Escova circular 1.1/2" - 38,10mm		
- 1 Escova circular 2" - 50,80mm		
- 1 Escova circular 2.1/2" - 63,50mm		
- 1 Escova circular 3" - 76,20mm		
- 3 Hastes adaptadoras com diâmetro de 1/4" - 6,35mm		

JOGO DE ESCOVAS

3 PEÇAS

- Indicado para a limpeza de exteriores e interiores em lugares de difícil acesso, superfícies de cozinha, banheiro, banheiras, pias, calhas, pisos, azulejos, ladrilhos, rejuntas, rodas de carros, etc.
- Para uso em parafusadeiras e furadeiras;
- Filamentos de polipropileno resistentes;
- Encaixe sextavado: 1/4" - 6,35mm;
- Troca rápida;
- Haste de aço S2;
- Acabamento niquelado.

10980



Referência	Descrição	Embalagem
230927	3 Escovas	01
Composição		
- 3 escovas 4" (101,60mm) - 2" (50,80mm) - 3.1/2" (88,90mm)		



SOQUETE UNIVERSAL

- Indicado para uso com diferentes formatos em parafusadeiras, furadeiras elétricas e pode ser utilizado juntamente com catraca de 3/8";
- Para medidas em polegadas: 1/4" a 3/4";
- Para medidas em milímetros: 7 mm a 19 mm;
- Fabricado com aço cromo vanádio resistente;
- Capacidade de torque de até 18 Kgf/m².

10981



Referência	Encaixe	Emb.
252548	3/8"	01
Acompanha		

- Adaptador para soquete para furadeira
- Para usar com diferentes formatos





PALETEIRA MANUAL SIMPLES - HIDRÁULICA

- Indicado para movimentação de cargas acondicionadas em paletes;
- Possui pintura eletrostática a pó, proporcionando maior durabilidade e resistência;
- Elevação máx.: 115mm;
- Comprimento do garfo: 1150mm;
- Altura total (cabo): 1160mm;
- Altura mínima: 75mm;
- Altura do solo até a base: 22mm;
- Comprimento total: 1520mm;
- Raio do giro: 1265mm;
- Largura mínima do corredor: 1720mm;
- Utilizar somente em pisos com superfícies planas, rígidas, livres de ranhuras, degraus ou irregularidades.



Simplex



Referência	Capacidade	Largura	Embalagem
327107	2 Toneladas	550mm	01
327115	2 Toneladas	685mm	0110114

PALETEIRA MANUAL DUPLA - HIDRÁULICA

- Indicado para movimentação de cargas acondicionadas em paletes;
- Possui pintura eletrostática a pó, proporcionando maior durabilidade e resistência;
- Elevação máx.: 200mm;
- Comprimento do garfo: 1150mm;
- Altura total (cabo): 1186mm;
- Altura mínima: 85mm;
- Altura do solo até a base: 32mm;
- Comprimento total: 1520mm;
- Raio do giro: 1265mm;
- Largura mínima do corredor: 1720mm;
- Utilizar somente em pisos com superfícies planas, rígidas, livres de ranhuras, degraus ou irregularidades.



Dupla



Referência	Capacidade	Largura	Embalagem
976431	2,5 Toneladas	680mm	01 10113
976440	3 Toneladas	680mm	01



MOLA HIDRÁULICA AÉREA

PARA PORTA

- Três modos de instalação;
- Ângulo de abertura de 0° a 150°;
- Para portas com abertura à direita e à esquerda;
- Aprovada no teste de 500.000 ciclos;
- Com travamento;
- Com certificados de qualidade CE e SGS.



Referência	Cor	Potência	Peso Capac.	Largura de até	Compr. (A)	Montagem Horizontal (B)	Montagem Vertical (C)	Largura (D)	Profund. (E)	Emb.	
09039	225452	Prata	2	45Kg	800mm	215mm	196mm	31mm	52mm	44mm	01
09040	195308	Prata	3	65Kg	950mm	206mm	188mm	19mm	45mm	72mm	01
09038	225398	Preta	2	45Kg	800mm	215mm	196mm	31mm	52mm	44mm	01



MICRORRETÍFICA

130 W - 40 PEÇAS

- Indicada para gravar, polir, afiar e remover pequenas ferrugens;
- Praticidade na utilização;
- Desempenha diversas funções como cortes, desbastes, polimento, gravações e perfurações.
- Potência: 130 W;
- Frequência: 60 Hz
- Rotação: 10.000 rpm - 32.000 rpm;
- Níveis de velocidade: 6
- Capacidade máxima da pinça: 3,2 mm.



10223

Referência	Descrição	Emb.
992585	~127V	01
992607	~220V	01

Composição

- 10 discos de lixamento - 10 ponta montadas
- 4 discos de polimento - 4 lixas cilíndricas
- 2 pontas diamantadas - 2 brocas
- 1 haste para lixas cilíndricas - 1 haste para disco de corte
- 1 haste para polimento - 1 pinça - 1 pedra de desbaste
- 1 eixo flexível - 1 chave em L - 1 chave Fixa - 1 maleta plástica
- 1 haste telescópica - 1 base fixadora da haste

DISCO DE LIXA DIAMANTADA

FIXA FÁCIL TIPO VELCRO - 4" - 100 MM

- Indicado para polimentos de granitos, mármore e pedras naturais;
- Sistema fixa fácil tipo velcro para trocas fáceis e rápidas;
- Rotação máxima: 4.500 RPM;
- Refrigeração: água.



Referência	Caixa	Emb.
09913	6253	50
09908	6261	100
09910	6279	200
09912	6288	400
09914	6296	800
09909	6334	1600
09911	6342	3000



DISCO DE CORTE

PARA MICRORRETÍFICA

- Utilizado juntamente com microrretificadora e indicado para corte de metais.

Possui tela de fibra de vidro



Referência	Diâmetro do disco	Espessura do disco	Diâmetro do furo do disco	Emb.
998460	24mm	0,5mm	2mm	05
998494	32mm	1,2mm	2mm	05

09905

09906



BOMBA DE AR MANUAL

PARA BICICLETA

09400

- Ideal para inflar pneus de bicicleta;
- Leve e compacta;
- Acompanha suporte e parafusos.



Referência	Tamanho	Embalagem
981877	22 mm x 230 mm	01

BOMBA DE AR MANUAL

PARA PNEU E BOLA

09401

- Ideal para inflar pneus de bicicleta e bolas;
- Leve e compacta;
- Possui mangueira flexível e bico agulha;
- Composição: plástico PE.



Referência	Tamanho	Embalagem
981885	22 mm x 400 mm	01

BOMBA DE AR PEDAL

- Bomba em metal;
- Cilindro de pressão;
- Manômetro;
- Pedal com borracha antiderrapante;
- Tubo 49,5cm;

11390



Referência	Tamanho	Embalagem
108626	80mm x 235mm	18

Acompanha

1 Mangueira - Bicos

BOMBA MANUAL PORTÁTIL TRANSFERÊNCIA DE LÍQUIDOS E ÓLEOS

- Indicado para transferir líquidos, inflar bóias e para troca de óleo;
- Ø interno do tubo de óleo: 10 mm;
- Ø externo do tubo de óleo: 14 mm;
- Comprimento do tubo: aprox. 1,3 m.

11391



BICO PARA ENCHER PNEUS COM TRAVA

- Indicado para conectar em mangueiras de 5/16" para encher pneus de automóveis, caminhões, tratores, bicicletas, entre outros;
- Medida do espigão: 5/16";
- Tipo de fixação: com trava.

11396



Referência	Descrição	Embalagem
265509	Aço zincado	01

Referência	Descrição	Embalagem
238367	Plástico	01

Composição

- 01 Bomba de ar
- 02 Conectores
- 02 Mangueiras laranjas medindo 1,19m cada
- 01 Tubo preto medindo 40cm
- 01 Adaptador
- 01 Mangueira de ar medindo 1,20m
- 01 Bico para infláveis.



CHAVE BIELA

- Corpo de aço carbono forjado e temperado;
- Acabamento zincado;
- Chave com sextavado interno;
- Os dois lados com as mesmas medidas.



Referência	Descrição	Embalagem
460150	8mm	07998 10
460168	10mm	07999 10
460176	11mm	08000 10
460184	12mm	08001 06
460192	13mm	08002 06
460206	14mm	08003 06
460214	15mm	08004 06
460222	16mm	08005 04
460230	17mm	08006 04
460249	19mm	08007 04

CHAVE DE RODA

- Corpo de aço carbono forjado e temperado;
- Acabamento zincado;
- Chave com sextavado interno.



TIPO CRUZ



Referência	Descrição	Emb.
571687	17 x 19 x 21 x 23 (mm)	10

08008

CAVALETE PORTÁTIL

PAR

- Design compacto de fácil armazenagem;
- Capacidade: 2 toneladas por peça;
- Projetado para ser usado aos pares;
- Pino de ajuste com 3 níveis de altura;
- Estrutura metálica reforçada;
- Utilizar somente em superfícies planas e rígidas.



CAIXA

Referência	Descrição	Embalagem
106879	2 Toneladas por Peça	01

08159

CHAVE DE RODA

TIPO "A"

- Corpo de aço carbono especial, forjado e temperado;
- Acabamento zincado;
- Encaixe sextavado;
- Para Manipulo Tipo "A";
- Diâmetro da haste: 26 mm.

10020



Referência	Medida	Comp.	Ø Furo	Emb.
430056	22mm x 24mm	400 mm	16mm	01
430064	24mm x 27mm	mm		01

MANÍPULO PARA CHAVE DE RODA

TIPO "A"

- Corpo de aço carbono especial, forjado e temperado;
- Acabamento zincado;
- Para Chave de Roda tipo "A".

10021



Referência	Ø Haste	Comprimento	Embalagem
430153	15mm	500mm	01



BANCADA MULTIÚSO DOBRÁVEL

- Indicada para marcenarias, serralherias, entre outros, ampliando a área de trabalho;
- Composição: Aço, MDF e peças plásticas;



09166



CAIXA

Referência	Dimensões		Embalagem
	Aberta	Fechada	
930962	610x340x790(mm)	610x260x935(mm)	01

CHAVE CATRACA A BATERIA CCW 010 - 3/8"

- Indicado para diversas operações de aperto e desaperto de parafusos e porcas em geral;
- Contém indicador de carga da bateria;
- Possui LED para melhor visibilidade;
- Sistema de reversão;
- Velocidade variável;
- Cabo emborrachado;
- Encaixe: 3/8";
- Torque máximo: 30 N·m;
- Rotação: 0 rpm - 200 rpm;
- Tensão da bateria: 10,8 V;
- Carregador bivolt automático: ~100V - ~240V;
- Frequência do carregador: 50 Hz/60 Hz;
- Pressão sonora: 82,37 dB(A);
- Nível de ruído: 93,37 dB(A);
- Peso aproximado: 880g.



10617



JOGO DE SOQUETES ESTRIADOS

- Encaixe 1/2";
- Aço cromo vanádio;
- Acabamento cromado.



09940

Referência	Descrição	Embalagem
5885	3/8" - 10mm	01

Acompanha

- 6 soquetes sextavados encaixe 3/8" em cromo vanádio: 10mm - 11mm - 12mm - 13mm - 14mm - 17mm;
- 1 bateria 10,8V
- 1 carregador bivolt automático
- 1 maleta



Referência	Descrição	Embalagem
973220	12 Peças	01
Composição		
10 Soquetes Estriados: 10 mm - 11mm - 12 mm - 13 mm - 14 mm - 15 mm - 16 mm - 17 mm - 18 mm - 19 mm;		
1 Extensão para soquete 3";		
1 Catraca reversível.		

DESDE 1986

CASA

CENTRO AGROPECUARIO
Y DISTRIBUIDORA



JOGO DE CHAVES COMBINADAS
COM CATRACA FLEXÍVEL




12244

Referência	Descrição	Embalagem
272719	8mm a 14mm	01

Composição

8mm - 10mm - 12mm - 13mm - 14mm



JOGO DE BITS PARA PARAFUSADEIRA
10 PEÇAS

12245

Referência	Descrição	Emb.
279446	10 peças	01

Composição do jogo

- 4 bits ponta Fenda: 3mm - 4mm - 6mm - 7mm
- 3 bits ponta Phillips: PH1 - PH2 - PH3
- 3 bits ponta Pozidrive: PZ1 - PZ2 - PZ3
- Acompanha suporte plástico



PRODUTO COM NOVO LAYOUT

JOGO DE SOQUETES 1/2"

22 PEÇAS

- Características:
- Aço cromo vanádio;
- Acabamento cromado;
- Soquetes estriados;
- Encaixe 1/2";
- Estojo plástico resistente.

11864



Referência	Descrição	Embalagem
434892	Encaixe 1/2"	01

Composição do jogo
- 18 soquetes

8mm	9mm	10mm	11mm	12mm	13mm
14mm	15mm	16mm	17mm	18mm	19mm
21mm	22mm	24mm	27mm	30mm	32mm

- 1 Extensão 5"
- 1 Extensão 10"
- 1 Corpo cabo "T" 10"

- 1 Catraca reversível 10" (45 dentes)



JOGO DE SOQUETES 1/2"

17 PEÇAS

- Características:
- Aço cromo vanádio;
- Acabamento cromado;
- Soquetes estriados;
- Encaixe 1/2";
- Estojo plástico resistente.

11863



Referência	Descrição	Embalagem
281859	Encaixe 1/2"	01

Composição do jogo
- 14 soquetes

8mm	10mm	11mm	12mm	13mm	14mm	15mm
16mm	17mm	19mm	21mm	22mm	24mm	30mm

- 1 Extensão 8"
- 1 Corpo cabo "T" 10"

- 1 Catraca reversível 10" (45 dentes)



JOGO DE CHAVES COMBINADA COM CATRACA

5 PEÇAS

- Cromo vanádio;
- Acabamento cromado;
- Mecanismo de catraca com 72 dentes de precisão.



11867



Referência	Descrição	Embalagem
268568	8mm a 14mm	01

Composição

8mm - 10mm - 12mm - 13mm - 14mm



JOGO CHAVE COMBINADA COM CATRACA

- Chaves fabricadas conforme a norma DIN 3113;
- Forma plana;
- Acabamento cromado e polido: mais facilidade de limpeza;
- Mecanismo de catraca com 72 dentes de precisão;
- Cromo vanádio;
- Chave rápida: rotação do parafuso com 5° de movimento.

11865



Referência	Descrição	Peças	Embalagem
935328	8mm - 19mm	08	01

Composição

- 8 - 10 - 12 - 13 - 14 - 15 - 17 - 19 (mm)



11866



Referência	Descrição	Peças	Embalagem
935344	8mm - 19mm	12	01

Composição

- 8 - 9 - 10 - 11 - 12 - 13 - 14 - 15 - 16 - 17 - 18 - 19 (mm)





JOGO DE CHAVE DE RODA TELESCÓPICA

- Indicado para apertar e soltar parafusos e porcas de rodas automotivas;
- Características:
- Aço carbono especial;
- Soquetes sextavados duplo;
- Cabo tipo "L" revestido de PVC;
- Haste extensível com encaixe 1/2";
- Ajustável 350 mm - 530 mm.

11395



Referência	Descrição	Embalagem
266409	3 peças	01
Composição		
- 01 soquete sextavado duplo: 17mm e 19mm		
- 01 soquete sextavado duplo: 21mm e 23mm		
- Um cabo telescópico revestido de PVC		

JOGO BROCA CHATA PARA MADEIRA

11374



11373



Referência	Nº de Peças	Composição	Embalagem
911453	03 peças	pol 3/8" - 1/2" - 5/8"	01 Encartelado
443719	07 peças	pol 1/4" - 5/16" - 3/8" - 1/2" 5/8" - 3/4" - 1"	01 Encartelado

BROCAS COMBINADAS & MULTIMATERIAL

JOGO DE BROCAS COMBINADAS CONCRETO METAL

11375



Referência	Nº de Peças	Tipo de Broca	Composição	Emb.
951307	09 peças	Concreto	4mm - 5mm - 6mm - 8mm	20
		Metal	3mm - 4mm - 5mm - 6mm - 8mm	

JOGO DE BROCAS COMBINADAS MADEIRA CONCRETO METAL

11376



Referência	Nº de Peças	Tipo de Broca	Composição	Emb.
445878	09 peças	3 Pontas	5,00 - 6,00 - 8,00 (mm)	01
		Concreto	5,00 - 6,00 - 8,00 (mm)	
		Metal	5,00 - 6,00 - 8,00 (mm)	

AFIADOR DE BROCAS ELÉTRICO

- Indicado para afiação de brocas de aço rápido (HSS).
- Afia brocas de 3 mm a 12mm com ângulo e formato correto das normas DIN mais utilizadas;
- Potência: 95W
- Frequência: 50 Hz/60 Hz;
- Velocidade: 1600 rpm;
- Cabo de alimentação: 2m

11574



Referência	Potência	Tensão	Emb.
180929	95W	~127V	01
180938		~220V	01
Acompanha			
- 1 rebolo			

PEDRA DE AFIAR TIPO CANOA

- Indicada para afiação de facas, facões, foices, enxadas, machados e ferramentas agrícolas em geral.

09017



Referência	Dimensão	Embalagem
202614	9"	20

ARCO DE SERRA FIXO

- Estrutura de aço carbono tubular;
- Pintura eletrostática a pó;
- Acompanha lâmina de serra 12".



09398

Referência	Descrição	Emb.
998184	12"	12

LÂMINA DE SERRA MANUAL AÇO DE ALTO CARBONO (HCS)

- Lâmina produzida com aço carbono para cortes de materiais macios;
- Para corte de: alumínio, madeira, plásticos (PVC), metais, etc.;
- Lâminas flexíveis.



Referência	Diâmetro	Dentes por Polegada	Emb.
977802	12" - 305mm	09411 18	10 Unidades Tubo plástico
977810	12" - 305mm	09412 24	10 Unidades Tubo plástico
977829	12" - 305mm	09413 32	10 Unidades Tubo plástico

GROSA MEIA CANA

- Lâmina de aço carbono temperado;
- Acompanha cabo de polipropileno ergonômico;
- Utilizada para trabalhos de desbaste em madeira em superfícies planas ou côncavas.



09935

Produto Encartelado

ENCARTELADO

Referência	Descrição	Emb.
927848	10"	01

LIMA PARA MOTOSERRA COM CABO DE POLIPROPILENO

- Lima de aço carbono temperado;
- Acompanha caixa display.



Referência	Descrição	Embalagem
09936 585505	8"X3/16"	12
585416	8"X5/32"	12
09937 585521	8"X7/32"	12

LIMA PARA ENXADA COM CABO

- Uso geral;
- Indicada para afiar enxadas, facões e outras ferramentas agrícolas;
- Lima de aço carbono temperado;
- Cabo de polipropileno.



11377

Referência	Descrição	Embalagem
584452	8"	01

PRO LINE



LIMA CHATA MURÇA COM CABO

- Utilizada para trabalhos em mecânica e ferramentaria para desbaste ou remoção rápida de metais em superfícies chatas e curvas;
- Para trabalho geral em aço, ferro fundido, etc.
- Lima de aço carbono temperado;
- Cabo de polipropileno.



Referência	Descrição	Emb.
585076	8" 11381	01
585386	10" 11382	01



LIMA REDONDA BASTARDA COM CABO

- Para ajustar e aumentar aberturas circulares ou em desbaste de superfícies côncavas. Acabamento grosso;
- Lima de aço carbono temperado;
- Cabo de polipropileno.



Referência	Descrição	Embalagem
585548	8" 11385	01
585564	10" 11386	01



LIMA REDONDA MURÇA COM CABO

- Para ajustar e aumentar aberturas circulares ou em desbaste de superfícies côncavas;
- Acabamento fino;
- Lima de aço carbono temperado;
- Cabo de polipropileno.



Referência	Descrição	Emb.
585602	8" 11383	01
585629	10" 11384	01



LIMA TRIANGULAR DELGADA COM CABO

- Utilizada para afiar serretes e facões;
- Lima de aço carbono temperado;
- Cabo de polipropileno.



Referência	Descrição	Embalagem
584517	5" 11378	01
584878	6" 11379	01
584894	8" 11380	01



JOGO DE LÂMINAS DE SERRA TICO TICO

Referência	Descrição	Embalagem
427144	3 PEÇAS - ENCAIXE T 11387	01

Composição

Lâmina	Aço	Aplicação	Tipo de Corte
WK 111C	HCS	Madeiras e Plásticos	Cortes Retos
WK 244D	HCS		Cortes Curvos e Rápidos
WK 118B	HSS	Metal e Alumínio	Acabamento Fino



Referência	Descrição	Embalagem
419869	5 PEÇAS - ENCAIXE T 11388	01

Composição

Lâmina	Aço	Aplicação	Tipo de Corte
WK 101B	HCS	Madeiras, Placas de Aglomerado Placas de Fibras e Plásticos	Cortes Retos e Acabam. Fino
WK 111C	HCS		Cortes Retos
WK 144D	HCS		Cortes Retos e Rápidos
WK 244D	HCS		Cortes Curvos e Rápidos
WK 119B0	HCS		Cortes Curvos



Referência	Descrição	Embalagem
427063	5 PEÇAS - ENCAIXE T 11389	01

Composição

Lâmina	Aço	Aplicação	Tipo de Corte
WK 111C	HCS	Madeiras e Plásticos	Cortes Retos
WK 144D	HCS		Cortes Retos e Rápidos
WK 119B0	HCS	Metal, Plástico e Alumínio	Cortes Curvos
WK 127D	HSS	Metal, Plástico e Alumínio	Cortes Retos e Rápidos
WK 118A	HSS	Metal e Alumínio	Acabamento Fino



MACACO HIDRÁULICO

TIPO GARRAFA - COM MALETA PLÁSTICA

10220

- Cabeça de apoio de aço, ranhurada para evitar deslizamento da carga;
- Pistões de aço retificado e anéis "O" de borracha garantem perfeito funcionamento, vedação e durabilidade;
- Fuso de aproximação à carga;
- Tubo de óleo roscado, torna fácil a completa desmontagem para eventual manutenção;
- Base larga e porcas em ferro fundido nodular;
- Válvula de segurança contra sobrecarga;
- Uso e armazenamento na posição vertical.



Referência	Capacidade	Curso (mm)	Elevação hidráulica	Curso fuso	Peso	Emb.
342513	2 Toneladas	150mm - 300mm	90mm	60mm	2,4Kg	06

MACACO SANFONA

UNIVERSAL

- Suporte de apoio;
- Parafuso de acionamento.



Referência	Capacidade	Emb.
429120	600Kg	01
1244	1500Kg	01

10222

MACACO JOELHO

UNIVERSAL

- Econômico.



10221



Referência	Capacidade	Emb.
1287	800Kg	01

MACACO HIDRÁULICO

TIPO GARRAFA

- Cabeça de apoio de aço, ranhurada para evitar deslizamento da carga;
- Pistões de aço retificado e anéis "O" de borracha garantem perfeito funcionamento, vedação e durabilidade;
- Fuso de aproximação à carga;
- Tubo de óleo roscado, torna fácil a completa desmontagem para eventual manutenção;
- Base larga e porcas em ferro fundido nodular;
- Válvula de segurança contra sobrecarga;
- Uso e armazenamento na posição vertical.

10019



Referência	Capacidade	Curso (mm)	Elevação hidráulica	Curso fuso	Peso	Emb.
105651	10 Toneladas	240mm - 480mm	160mm	80mm	7,5Kg	02

GRAMPEADOR MANUAL

- Corpo de plástico ABS;
- Cabo de aço;
- Acabamento cromado;
- Indicado para trabalhos de artesanato, madeira, papel, tapeçaria, estofaria e uso geral;
- Para grampos retos de 4mm a 8mm.



09018

Referência	Descrição	Embalagem
927830	4mm a 8mm	01

GRAMPEADOR MANUAL

TRABALHO PESADO

- Acabamento cromado;

09019



Referência	Descrição	Embalagem
222100	6mm a 8mm	05

GRAMPEADOR MANUAL

TERMOPLÁSTICO

- Leve, resistente e durável;
- Ideal para a fixação de carpetes, telas em janelas, forrações de móveis, etc.;
- Para grampos:
 - 106/4mm
 - 106/6mm
 - 106/8mm

09020



Referência	Descrição	Embalagem
222089	Termoplástico	05

GRAMPEADOR PINADOR 3 EM 1

AÇO CROMADO - PROFISSIONAL

- Corpo de chapa de aço cromado;
- Possui ajuste de pressão de mola;
- Para uso em estofaria, tapeçaria e uso geral;
- Para grampo:
 - Reto de 4 a 14 (mm) / Tipo "U" de 10 a 14 (mm)
 - Pino tipo "T" de 10 a 14 (mm)

09021



Referência	Descrição	Embalagem
141054	3 em 1	10



GRAMPOS

PARA GRAMPEADOR/ PINADOR ELÉTRICO

- Composição: aço carbono, acabamento zincado.



Foto ilustrativa.

Referência	Descrição	Embalagem	
09383	976881	16mm	1000
09384	976890	19mm	1000

FERRO PARA SOLDA

- Corpo plástico reforçado;
- Indicado para uso profissional ou hobby;
- Dissipador de calor eficiente.



Conforme Portaria
371 de 29/12/2009
INMETRO



Aquecimento
Rápido



08032



Referência	Descrição	Embalagem
214787	40W - 220V	01



LIMA PARA ENXADA SEM CABO

- Indicada para afiar enxadas, facões e outras ferramentas agrícolas.



09381

Embalagem Unitária

LIMA TRIANGULAR DELGADA SEM CABO

- Indicada para afiar serrotes e facões.



09382

Embalagem Unitária

Referência	Descrição	Embalagem plástica	Caixa plástica
583413	8"	01	12



Referência	Descrição	Embalagem plástica	Caixa plástica
583820	6"	01	12

PISTOLA APLICADORA DE MASTIQUE

- Aplicação de silicones e selantes em cartucho ou sachê;
- Cabo e gatilho de alumínio com pintura eletrostática a pó;
- Corpo de alumínio.



09022

09023

Referência	Descrição	Capacidade de carga	Embalagem
140228	Alumínio - 9"	300ml	10
472840	Alumínio - 15"	600ml	06

MEDIDOR DE DISTÂNCIA A LASER

LUZ DE FUNDO LED - MEDIÇÃO ATÉ 40 METROS

- Produzido em plástico ABS e borracha.
- Funções: medições de distância, medição contínua (trena eletrônica), medição de área, medição de volume, medição indireta (Pitágoras simples e Pitágoras com adição), medição de máximo e mínimo, adição e subtração;
- Possui 3 pontos de referência para medição: frontal, traseiro e dispositivo para cantos;
- Desligamento automático do laser em aproximadamente 30 segundos e do aparelho em 180 segundos;
- Com função memória das últimas 10 medições e indicador de nível de carga das pilhas;
- Possui alça multibuso, usada para transporte e medições com o dispositivo para cantos, e nível bolha;
- Extremamente leve e compacto, facilitando a portabilidade e o manuseio;
- Unidades de medida: metro (m), polegada fracionária, pés (ft), péspolegada fracionária ("'), sistema chinês;
- Precisão do medidor: ± 3 mm;
- Resolução na unidade metros: 1 mm;
- Faixa de medição: 0,05 m a 40,0 m;
- Classe do laser: 02;
- Comprimento de onda (laser): 620 nm - 690 nm;
- Potência do laser: < 1 mW;
- Classe de proteção: IP 54;
- Tamanho: (comp.) larg. x esp.: 124x42 mm x 23 mm;
- Peso aproximado: 85 g;
- Alimentação: 2 pilhas AA (não inclusas).

09385



NÍVEL A LASER

2 BOLHAS

09355

- Corpo plástico;
- Laser diode: menor que 5mw;
- Alcance aproximado: 9m;
- Peso: 109g (com pilha);
- Alimentação: 2 pilhas "AAA";
- Não acompanha pilhas.



Referência	Dimensões	Comprimento de Onda	Emb.
342114	123mm x 40mm x 62mm	645mm - 680mm	01

Referência	Faixa de Medição	Embalagem
937320	0,05m a 40m	01

TESTADOR DE BATERIAS 12 V

- Faixa de aplicação: baterias 12 V;
- Múltiplos sistemas de medição: CCA, CA, BCI, MCA, SAE, GB, JIS, IEC, EN e DIN;
- Analisa a bateria em 4 índices precisos: tensão, resistência, CCA e a condição geral da bateria;
- Sistema de teste do carregamento;
- Linguagem de fábrica: inglês (configurável para português).



11006



Referência	Descrição	Emb.
238073	12V	01

JOGO CHAVE COMBINADA COM CATRACA

- Chaves fabricadas conforme a norma DIN 3113;
- Forma plana;
- Acabamento cromado e polido: mais facilidade de limpeza;
- Mecanismo de catraca com 72 dentes de precisão;
- Cromo vanádio;
- Chave rápida: rotação do parafuso com 5° de movimento.

11007



Referência	Descrição	Peças	Embalagem
252807	8mm - 19mm	12	01
Composição			
- 8 - 9 - 10 - 11 - 12 - 13 - 14 - 15 - 16 - 17 - 18 - 19 (mm)			

JOGO DE CHAVE ESTRELA COM CATRACA ANGULAR

- Estas chaves são ideais para apertar e afrouxar porcas e parafusos;
- Possuem mecanismo de catraca reversível que permite mudar o sentido sem tirar a chave da porca ou do parafuso e ângulo de 25°.

10370



Referência	Peças	Emb.
143162	4 Peças	12
Composição		
7 mm x 9 mm - 8 mm x 10 mm - 11 mm x 12 mm - 13 mm x 14 mm		

CHAVE TESTE

- Não indicada para soltar ou apertar parafusos;
- Haste niquelada;
- Capacidade: 100V a 500V.

10354



Referência	Descrição	Embalagem
98906	140mm	12

CHAVE AJUSTÁVEL CROMADA

- Corpo em aço carbono especial, forjado e temperado;
- Acabamento cromado;
- Escala métrica na cabeça.



Referência	Tamanho	Capacidade de Abertura	Embalagem
144959	6" - 150mm	20mm	06 10348
144975	8" - 200mm	24mm	06 10349
144983	10" - 250mm	30mm	06 10350
145017	15" - 375mm	43mm	06 10352
145033	18" - 450mm	50mm	03 10353



MAÇARICO PORTÁTIL COM MANGUEIRA


- Ideal para soldar tubos de cobre em instalações em HVAC (refrigeração) e redes hidráulicas utilizando estanho ou foscofer;
- Utiliza cilindro de gás MAPPROAAP Pro ou propano (não incluso);
- Mangueira de 1,50m;
- Possui acendimento automático;
- Abrange a temperatura de até 2010°C;
- Potência: 12.300 BTUs;
- Bitola de solda: 7 para brasagem e 6 para solda;
- Portátil e fácil de usar;



10371



Ignição Automática



Registro de Controle de Chama



Referência	Descrição	Embalagem
194890	12.300 BTUs	01

JOGO CHAVE FENDA E PHILLIPS

- Haste de aço cromo vanádio;
- Cabo anatômico de polipropileno;
- Ponta magnetizada.



10431



3 PEÇAS

Referência	Descrição	Embalagem
143812	Fenda e Phillips	08

Composição

- Fenda: 1/4" x 4" - 5/16" x 6" / - Phillips: 1/4" x 4"

TORQUÊS ARMADOR

- Aço carbono especial;
- Cabo revestido de plastisol.



10357



Referência	Descrição	Embalagem
981397	10"	05

TORQUÊS ARMADOR

- Aço carbono especial;
- Cabo revestido de plastisol.



10356



Referência	Descrição	Embalagem
981389	8"	10



10432

6 PEÇAS

Referência	Descrição	Embalagem
143839	Fenda e Phillips	06

Composição

- Fenda: 1/8" x 3" - 3/16" x 4" - 1/4" x 5" - 5/16" x 6"
- Phillips: 1/8" x 3" - 3/16" x 4"

TORQUÊS CARPINTEIRO

- Aço carbono especial;
- Cabo revestido de plastisol.



10359



Referência	Descrição	Embalagem
981419	8"	05

TORQUÊS CARPINTEIRO

- Aço carbono especial;
- Cabo revestido de plastisol.



10358



Referência	Descrição	Embalagem
981400	6"	10



ALICATE UNIVERSAL

- Aço carbono especial forjado;
- Acabamento polido;
- Tratamento térmico por têmpera e indução;
- Cabo revestido de plástico PVC.

08989



Referência	Descrição	Embalagem
21067	8"	06

ALICATE CORTE DIAGONAL

- Aço carbono especial forjado;
- Acabamento polido;
- Tratamento térmico por têmpera e indução;
- Cabo revestido de plástico PVC.

08990



Referência	Descrição	Embalagem
21105	6"	06

ALICATE BICO MEIA CANA LONGO

- Aço carbono especial forjado;
- Acabamento polido;
- Tratamento térmico por têmpera e indução;
- Cabo revestido de plástico PVC.

08991



Referência	Descrição	Embalagem
21121	6"	06

ALICATE PRESSÃO

MORDENTE CURVO

- Aço carbono forjado;
- Acabamento niquelado.

08992



Referência	Descrição	Embalagem
362255	10"	06

CHAVE AJUSTÁVEL

FORJADA

- Acabamento cromado.

08993



Referência	Descrição	Embalagem
340111	6"	01

PISTOLA APLICADORA DE SILICONE

- Corpo e cabo metálico;
- Indicada para aplicação de silicone e outros selantes.

08997



Referência	Descrição	Embalagem
339148	9"	06

ALICATE UNIVERSAL

- Aço carbono forjado;
- Cabo revestido PVC.

08994



Referência	Descrição	Embalagem
140651	8"	12

ALICATE BICO MEIA-CANA

- Aço carbono forjado;
- Cabo revestido PVC.

08995



Referência	Descrição	Embalagem
367249	6"	12

ALICATE CORTE DIAGONAL

- Aço carbono forjado;
- Cabo revestido PVC.

08996



Referência	Descrição	Embalagem
367222	6"	12



ALICATE DE CORTE PARA PISOS E AZULEJOS

- Aço estampado;
- Punho em ABS;
- Rodel riscador de metal duro;
- Para traçar e cortar pisos e azulejos de pouca espessura.

09892



Referência	Descrição	Embalagem
343668	8"	12

REBITADOR MANUAL TIPO ALAVANCA - 3 BICOS

- Uso industrial / reforçado;
- Para rebites de alumínio até 4,8mm (3/16");
- Acompanha chave com 3 bicos:
 - 1/8" - 3,2mm
 - 5/32" - 4mm
 - 3/16" - 4,8mm

09896



Referência	Descrição	Embalagem
142786	Alavanca	01

REBITADOR MANUAL TIPO ALAVANCA - 5 BICOS

- Uso industrial / reforçado;
- Alavancas projetadas para reduzir o esforço físico;
- Possui reservatório para armazenar mandris descartados;
- Para rebites até 6,4mm (1/4");
- Acompanha chave com 5 bicos:
 - 1/8" - 3,2mm
 - 5/32" - 4mm
 - 3/16" - 4,8mm
 - 15/64" - 6mm
 - 1/4" - 6,4mm

09897



Referência	Descrição	Embalagem
142794		01

ALICATE CRIMPADOR PARA TERMINAIS

AWG 20-10

- Indicado para crimpar terminais: fêmea, macho, forquilha, anel, pino e terminal 0,5 mm² a 6,0 mm²;
- (AWG 20-10);
- Corpo de aço carbono especial;
- Mandíbulas fundidas de aço cromo;
- Acabamento fosfatizado;
- Cabo ergonômico revestido com borracha termoplástica;
- Possui regulador de pressão.

09895



Indicado para:



Referência	Descrição	Emb.
405574	0,5 mm ² a 6,0 mm ²	01

TIPO PINO TUBULAR - AWG 20-10

- Indicado para crimpar terminais tubulares em fios com bitolas de 0,5 mm² até 6,0 mm²;
- (AWG 20-10);
- Possui regulador de pressão que libera o terminal após atingir a pressão pré-estabelecida;
- Corpo de aço carbono especial;
- Mandíbulas fundidas de aço cromo;
- Acabamento fosfatizado;
- Cabo ergonômico revestido com borracha termoplástica.

09894



Indicado para:



Referência	Descrição	Emb.
405582	0,5 mm ² a 6,0 mm ²	01

ALICATE CRIMPADOR PARA CABOS COAXIAIS AWG 13-2

- Indicado para crimpar cabos coaxiais em fios com bitolas de 1,7 mm (2,5 mm²); 3,0 mm (7,0 mm²); 3,3 mm (8,5 mm²); 4,1 mm (13,3 mm²); 5,5 mm (23 mm²) e 6,5 mm (33,5 mm²);
- (AWG 13-2);
- Possui regulador de pressão que libera o terminal após atingir a pressão pré-estabelecida;
- Corpo de aço carbono especial;
- Mandíbulas fundidas de aço cromo;
- Acabamento fosfatizado;
- Cabo ergonômico revestido com borracha termoplástica.

09893



Referência	Descrição	Emb.
405590	2,5 mm ² a 33,5 mm ²	01

REBITADOR MANUAL DE ROSCA TIPO ALAVANCA 13"

- Indicado para a fixação de rebites de rosca em locais de difícil acesso;
- Uso automotivo e industrial;
- Capacidade: M3, M4, M5, M6, M8 e M10;
- 6 mandris rosçados (parafusos de tração): M3, M4, M5, M6, M8 e M10 de aço cromo molibdênio.

11618



Referência	Descrição	Embalagem
5265	13"	05





**Alicate
Bico Chato 6"**
10345



**Alicate
Bico Curvo 6"**
10346



**Alicate
Bico Redondo 6"**
10347



ESCOVA MANUAL CABO PLÁSTICO

- Limpeza de solda, remoção de oxidação, remoção de pintura e outros elementos;
- Amplamente utilizada nos segmentos de manutenção industrial, indústria automotiva, naval, petroleira, funilaria, mecânica, gasodutos, fundições, construção civil, construções metálicas, serralheria e borracharia.



Referência	Descrição	Embalagem
09910 221376	Aço carbono	12
09915 221368	Latónada	12

BITS PARA PARAFUSADEIRA

- Indicados para uso industrial e profissional para uso em parafusadeiras, furadeiras elétricas e trabalhos manuais;
- Resistente à torção e impacto com aproximadamente 61-62 HRC de dureza;
- Comprimento total: 2" - 50,8mm;
- Encaixe sextavado: 1/4" - 6,35mm;
- Produzidos de aço S2;
- Ponta magnetizada.



09898

Referência	Descrição	Embalagem
961990	PH2	01

TORQUÊS CARPINTEIRO

- Aço carbono especial forjado e temperado.



09930

Referência	Medida	Embalagem
198586	6"	01

TORQUÊS CARPINTEIRO

- Aço carbono especial forjado e temperado.



09931

Referência	Medida	Embalagem
198594	8"	01



10216



Referência	Descrição	Embalagem
964808	16 peças	01
Composição		
Broca de aço rápido para metal: 2mm - 3mm - 4mm - 5mm - 6mm e 8mm.		
Broca para concreto: 4mm - 5mm - 6mm - 8mm e 10mm		
Broca 3 pontas para madeira: 4mm - 5mm - 6mm - 8mm e 10mm		

JOGO DE BROCAS AÇO RÁPIDO

- Indicado para metal;

Características:

- Aço rápido M2 de alta qualidade e desempenho;
- Acompanha caixa metálica para armazenamento das brocas;
- Produzidas de acordo com a norma DIN 338.



10217



Referência	Descrição	Embalagem
980978	25 Peças	01
Medidas		
1,0mm - 1,5mm - 2,0mm - 2,5mm - 3,0mm		
3,5mm - 4,0mm - 4,5mm - 5,0mm - 5,5mm		
6,0mm - 6,5mm - 7,0mm - 7,5mm - 8,0mm		
8,5mm - 9,0mm - 9,5mm - 10,0mm - 10,5mm		
11,0mm - 11,5mm - 12,0mm - 12,5mm - 13,0mm		



JOGO DE CHAVES TORX LONGA

7 PEÇAS

- Medidas: T10, T15, T20, T25, T27, T30 E T40;

CARACTERÍSTICAS:

- Chaves tipo torx com guia;
- Aço cromo vanádio temperado;
- Acabamento fosfatizado.

10219



JOGO DE BROCAS PARA CONCRETO

8 PEÇAS

- Aço carbono especial;
- Ponta de metal duro.

10218



Referência	Descrição	Embalagem
928348	8 Peças	01
Composição		
3mm - 4mm - 5mm - 6mm - 7mm - 8mm - 9mm - 10mm		

Referência	Descrição	Embalagem
970182	7 peças	01



JOGO DE BROCAS DE AÇO RÁPIDO

13 PEÇAS

- Aço rápido M2;
- Para metal;
- DIN 338.
- Acompanha estojo plástico para armazenamento das brocas.

09917

Referência	Descrição	Emb.
365556	1,5mm a 6,5mm	01
Composição		
1,5mm - 2,0mm - 2,5mm - 3,0mm - 3,2mm - 3,5mm - 4,0mm - 4,5mm - 4,8mm - 5,0mm - 5,5mm - 6,0mm - 6,5mm		



JOGO DE BROCAS DE AÇO RÁPIDO

7 PEÇAS

- Aço rápido M2;
- Para metal;
- DIN 338.

09922

Referência	Descrição	Emb.
365599	2mm a 6mm	01
Composição		
2,0mm - 2,5mm - 3,0mm - 3,5mm - 4,0mm - 5,0mm - 6,0mm		



13 PEÇAS

- Aço rápido;
- Para metal;
- ANSI B94.11M.
- Acompanha estojo plástico para armazenamento das brocas.

09918

Referência	Descrição	Emb.
365548	1/16" a 1/4"	01
Composição		
1/16" - 5/64" - 3/32" - 7/64" - 1/8" - 9/64" - 5/32" - 11/64" - 3/16" - 13/64" - 7/32" - 15/64" - 1/4"		



JOGO DE BROCAS DE AÇO RÁPIDO

7 PEÇAS

- Aço rápido M2;
- Para metal;
- ANSI B94.11M.

09921

Referência	Descrição	Emb.
365588	1/16" a 1/4"	01
Composição		
1/16" - 3/32" - 1/8" - 5/32" - 3/16" - 7/32" - 1/4"		



13 PEÇAS

- Aço rápido M2;
- Para metal;
- DIN 338.
- Acompanha estojo plástico para armazenamento das brocas.

09919

Referência	Descrição	Emb.
365572	2mm a 8mm	01
Composição		
2,0mm - 2,5mm - 3,0mm - 3,25mm - 3,5mm - 4,0mm - 4,5mm - 5,0mm - 5,5mm - 6,0mm - 6,5mm - 7,0mm - 8,0mm		



JOGO DE BROCAS DE AÇO RÁPIDO

19 PEÇAS

- Aço rápido;
- Para metal;
- DIN 338.
- Acompanha caixa metálica para armazenamento das brocas.

09920

Referência	Descrição	Emb.
365538	1,0mm a 10mm	01
Composição		
1,0mm - 1,5mm - 2,0mm - 2,5mm - 3,0mm - 3,5mm - 4,0mm - 4,5mm - 5,0mm - 5,5mm - 6,0mm - 6,5mm - 7,0mm - 7,5mm - 8,0mm - 8,5mm - 9,0mm - 9,5mm - 10,0mm		





JOGO DE SERRAS COPO BIMETÁLICA

- Ideal para o corte de metal, aço inoxidável, madeira, plástico e alumínio;
- Acompanha:
 - Broca piloto;
 - Suporte para serra copo com diâmetro de 9/16" (14mm) - 1.3/16" (30mm) - Rosca 1/2"x20;
 - Adaptador para suporte para serras copo: 1/2"x20 para 5/8"x18;

09933



Referência	Descrição	Embalagem			
943860	7 Peças	01			
Composição					
Ø Serras: 7/8" (22mm) - 1" (25mm) - 1.1/8" (29mm) - 1.1/4" (32mm) - 1.3/8" (35mm)					
Suporte - Adaptador - Broca Piloto					
Ø	RPM				
7/8"	390	560	560	195	585
1"	350	500	500	175	525
1.1/8"	300	450	450	150	450
1.1/4"	275	410	410	140	410
1.3/8"	250	370	370	125	375

JOGO DE SERRAS COPO

- Para fazer furações de diferentes medidas em madeira, plástico, drywall e gesso.

09934



Referência	Descrição	Embalagem
943681	15 Peças	01
Composição		
- 2 Suportes para serras copo - 1 Chave Allen		
Ø Serras: 3/4" (19mm); 7/8" (22mm); 1" (25mm); 1.1/8" (29mm); 1.1/4" (32mm); 1.3/8" (35mm); 1.1/2" (38mm); 1.3/4" (44mm); 2" (51mm); 2.1/4" (57mm); 2.1/2" (64mm); 3" (76mm).		

JOGO SERRA COPO

6 PEÇAS

- Para cortes em madeira, plástico, drywall e gesso.



08013

Referência	Descrição	Embalagem
508020	6 Peças	10
Composição		
- 1 Suporte com Broca Piloto - 1 Chave Hexagonal		
- 4 serras: 1.1/4" (32mm), 1.1/2" (38mm), 2" (51mm) e 2.1/8" (54mm)		



TARRAXA PARA TUBO DE PVC ROSCA BSP

- Indicada para fazer roscas externas em tubos de pvc;
- Tarraxa e porta-tarraxa em aço carbono, proporcionando maior resistência mecânica.



09929
09928

Referência	Descrição	Embalagem
385620	1/2"	01
385638	3/4"	01
385646	1"	01



ESPÁTULA DE AÇO CABO PLÁSTICO

- Aço temperado;
- Flexível;
- Acabamento zincado;
- Cabo plástico 19cm.



Referência	Descrição	Emb.
894800	08998 4cm	12
894842	08999 6cm	12
894869	09000 8cm	12

JOGO CHAVE COMBINADA

- Aço forjado;
- Acabamento cromado.



Referência	Descrição	Emb.
496901	10mm A 12mm - 3 peças	10
Composição		09006
10mm - 11mm - 12mm		

Referência	Composição	Emb.
496910	6mm A 17mm - 8 peças	10
Composição		09007
6mm - 7mm - 8mm - 9mm 10mm - 11mm - 13mm - 17mm		

Referência	Composição	Emb.
496928	6mm A 17mm - 10 peças	05
Composição		09008
6mm - 7mm - 8mm - 10mm - 11mm 12mm - 13mm - 14mm - 16mm - 17mm		

Referência	Composição	Emb.
496936	6mm A 22mm - 12 peças	05
Composição		09009
6mm - 7mm - 8mm - 9mm - 10mm - 11mm - 12mm 13mm - 14mm - 16mm - 17mm - 19mm - 22mm		

Referência	Composição	Emb.
496944	8mm A 24mm - 14 peças	02
Composição		09010
8mm - 9mm - 10mm - 11mm - 12mm - 13mm - 14mm 15mm - 16mm - 17mm - 19mm - 21mm - 22mm - 24mm		

JOGO CHAVE FIXA

- Aço forjado;
- Acabamento cromado.



ENCARTELADO

Referência	Composição	Emb.
496855	10mm A 15mm - 3 peças	10
Composição		09003
10mm x 11mm - 12mm x 13mm - 14mm x 15mm		

SUPORE PLÁSTICO

Referência	Composição	Emb.
496863	6mm A 17mm - 6 peças	10
Composição		09004
6mm x 7mm - 8mm x 9mm - 10mm x 11mm 12mm x 13mm - 14mm x 15mm - 16mm x 17mm		

Referência	Composição	Emb.
496871	6mm A 22mm - 8 peças	10
Composição		09005
6mm x 7mm - 8mm x 9mm - 10mm x 11mm 12mm x 13mm - 14mm x 15mm - 16mm x 17mm 18mm x 19mm - 20mm x 22mm		

JOGO CHAVE ESTRELA

- Aço forjado;
- Acabamento cromado.



SUPORE PLÁSTICO

Referência	Descrição	Emb.
496880	6mm A 17mm - 6 peças	04
Composição		09011
6mm x 7mm - 8mm x 9mm - 10mm x 11mm 12mm x 13mm - 14mm x 15mm - 16mm x 17mm		

Referência	Composição	Emb.
496898	6mm A 22mm - 8 peças	05
Composição		09012
6mm x 7mm - 8mm x 9mm - 10mm x 11mm 12mm x 13mm - 14mm x 15mm - 16mm x 17mm 18mm x 19mm - 20mm x 22mm		

JOGO CHAVES HEXAGONAIS

- Chaves hexagonais/sextavadas tipo "Allen";
- Aço carbono especial temperado;
- Acabamento fosfatizado;
- Acompanha suporte.



CURTA - 1,5mm A 10mm **09013**

Referência	Descrição	Embalagem
853933	9 Peças	10
1,5mm - 2mm - 2,5mm - 3mm - 4mm 5mm - 6mm - 8mm - 10mm		

JOGO CHAVES TORX

- Aço carbono especial temperado;
- Acabamento fosfatizado;
- Acompanha suporte.



09014

LONGA - T9 A T50

Referência	Descrição	Embalagem
853895	10 peças	10
T9 - T10 - T15 - T20 - T25 - T27 - T30 - T40 - T45 - T50		

ABRAÇADEIRA DE NYLON

- Alta resistência;
- Não tóxico;
- Reciclável;
- Material: NYLON 6.6;
- Não propaga chama 2-UL94;
- Temperatura: -40°C +85°C.



PRETA

Referência	Medida	Cartela	Emb.
897612	4,8mm x 500mm	100	01 09041
897760	3,6mm x 300mm	100	01 09042
897680	4,8mm x 300mm	100	01 09043
897752	4,8mm x 200mm	100	01 09044
897825	3,6mm x 150mm	100	01 09045
897884	2,5mm x 150mm	100	01 09046

BRANCA

Referência	Medida	Cartela	Emb.
897337	4,8mm x 300mm	100	01 10105

JOGO DE MINI CHAVES DE FENDA

- 2 chaves de fenda cruzada/phillips: 1/8" e 3/16";
- 2 chaves de fenda simples: 1/8" e 3/16";
- 1 cabo adaptador/prolongador.



09001

+ 1/8"

- 1/8"

+ 3/16"

- 3/16"

CABO ADAPTADOR/PROLONGADOR

PONTA MAGNETIZADA



Referência	Descrição	Embalagem
845108	5 Peças	01

JOGO CHAVES PRECISÃO

- Utilizado em aparelhos eletrônicos, aparelhos eletrodomésticos, câmeras, elógios, computadores, óculos, etc.;
- Acompanha estojo plástico.



09002



Referência	Descrição	Embalagem
496120	6 Peças	10
Composição		
- Fenda 1,4mm - 2,0mm - 2,4mm - 3,0mm - Phillips #0 - #1		

TESOURA PARA FUNILEIRO

- Aço carbono especial forjado e temperado;
- Acabamento polido;
- Cabo revestido com plastisol.



Referência	Descrição	Embalagem
325384	8" 10110	06
138460	10"	05
325392	12" 10111	06

DESDE 1986

CASA


CENTRO AGROPECUARIO
Y DISTRIBUIDORA



JOGO DE FERRAMENTAS

110 PEÇAS

• Acabamento cromado



Mesmo produto de referência 402583, porém sua embalagem é fechada o que proporciona melhor armazenamento e transporte.

Referência	Descrição	Embalagem
980803	110 Peças	01

09938

JOGO DE FERRAMENTAS

94 PEÇAS

• Acabamento cromado.



09939



Referência	Descrição	Embalagem
977764	94 Peças	01

PULVERIZADOR DE PRESSÃO

- Adaptável em garrafas Pet;
- Jato regulável;
- Corpo em latão;
- Alavanca ergonômica que facilita o manuseio;
- Não utilizar produtos químicos como solventes ou ácidos.

10435



Referência	Descrição	Embalagem
200000	Adaptável em garrafa pet	01

PULVERIZADOR A BATERIA RECARREGÁVEL

- Luz LED;
- Luz indicadora da bateria;
- Bico com jato regulável;
- Prático e compacto;
- Bateria de lítio;
- Distância máxima de pulverização: 6m;
- Capacidade: 1L;
- Peso: 345g.

10434



Bateria de Lítio



Bico Regulável Jato e Spray



Referência	Capacidade	Embalagem
201064	1 Litro	01
Acompanha		
- 1 cabo de carregamento USB		



CX

TESOURA PARA PODA RETA

- Indicada para pequenas podas. Muito utilizada na fruticultura, floricultura e paisagismo;
- Possui lâmina de aço inox com acabamento escovado;
- Cabo com trava de segurança e mola;
- Bico longo, que facilita o corte em locais de difícil acesso;
- Cabo resistente;
- Leve, proporciona melhor agilidade de uso.

11868



Referência	Descrição	Embalagem
266093	8" - 20,5cm	01



PULVERIZADOR

COSTAL

- Ideal para jardins, sítios e fazendas;
- Bico com jato regulável;
- Conectores plásticos;
- Fivelas reguláveis.

07963



Referência	Descrição	Embalagem
334820	20 Litros	01



CAIXA



ESTILETE PROFISSIONAL

- Corpo plástico;
- Com trava roscável.



Referência	Descrição	Embalagem
111120	18mm	24

07997



FIO REDONDO



FIO QUADRADO

FIO QUADRADO			
Referência	Descrição	Bobina	Emb.
394416	3,0mm x 113m	1Kg	01
FIO REDONDO			
Referência	Descrição	Bobina	Emb.
245010	2,0mm x 280m	1Kg	01
345075	3,0mm x 124m	1Kg	01
FIO QUADRADO			
Referência	Descrição	Embalagem	Emb.
394440	2,4mm x 18m	100g	12
394449	3,0mm x 11m	100g	12

07983

10563

10564

10561

10562

LAMPIÃO A QUEROSENE ALUMÍNIO

- Corpo alumínio;
- Zincado;
- Altura: 23cm.



Referência	Capacidade	Embalagem
106119	125ml	01

07981

CAMISA PARA LAMPIÃO 300 VELAS



Referência	Descrição	Embalagem
111040	1 amarra	12

07982

TESOURA PARA PODA

- Lâminas de aço inox;
- Cabo resistente;
- Tesoura leve, proporciona melhor agilidade de uso;
- Com trava de segurança para o fechamento das lâminas.



Referência	Descrição	Embalagem
109754	18,5cm	01



07962

TESOURA PARA PODA

- Lâminas de aço;
- Cabo longo de madeira;
- Prática e resistente.



Referência	Descrição	Embalagem
109789	43cm	01



08135

CONJUNTO JARDIM



12247

Referência	Descrição	Embalagem
258147	3 peças	01
Composição		
- 01 Pazinha - 01 Garfo de 3 pontas - 01 ancinho ou rastelo		



CABO PARA BATERIA

AUTOMÓVEL 200A

- Comprimento do cabo 2,2m;
- Diâmetro do cabo 6mm²;
- Material das gamas: aço carbono cobreado.



Referência	Descrição	Embalagem
419206	200A	01

08015

FITA VEDA ROSCA

- 100% PTFE - Politetrafluoretileno;
- Indicada para vedação de conexões rosçadas de qualquer material que necessite de vedação, tais como: conexões de latão, cobre, aço e plásticos em geral.



Referência	Descrição	Embalagem
420875	12mm x 5m	10
420883	12mm x 10m	10
420891	12mm x 20m	10

07961
07959
07960

FERROLHO FIO REDONDO

- Corpo de aço carbono;
- Acabamento zincado;
- Tipo leve.



Referência	Descrição	Embalagem
25780	2. 1/2" 08021	12
25798	3" 08022	12
25810	4" 08023	12
25763	6" 08024	12

BOMBA PARA GRAXA

ENGRAXADEIRA

- Indicada para aplicação de graxa em máquinas e equipamentos;
- Aço carbono;
- Capacidade de 500g;
- Pressão de 4.000 PSI;
- Utilizar graxa chassi.



Referência	Descrição	Embalagem
427543	500g	01

08157

TARJETA

- Corpo de aço carbono;
- Acabamento zincado.



Referência	Descrição	Embalagem
25836	1.1/2" 08025	12
25844	2" 08026	12
25860	2.1/2" 08027	12
25887	3" 08029	12

FERROLHO CHATO

PORTA-CADEADO

- Corpo de aço carbono;
- Acabamento zincado.



Referência	Descrição	Embalagem
25690	4" 08018	12
25704	5" 08019	12
25712	6" 08020	12

FECHADURA CILÍNDRICA

AÇO INOX

• Broca 50mm.



08144

Referência	Descrição	Embalagem
111376	Aço inox	06

FECHADURA CILÍNDRICA

AÇO ACETINADO

• Broca 50mm.



08145

Referência	Descrição	Embalagem
111350	Aço acetinado	06

FECHADURA CILÍNDRICA

COBRE OXIDADO

• Broca 50mm.



08146

Referência	Descrição	Embalagem
111392	Cobre oxidado	06

FECHADURA TETRA

PARA PORTA DE ENROLAR

- Caixa e tampa em aço carbono;
- Indicada para o fechamento de portas de aço de enrolar;
- Fechamento central (meio da porta).



08147

Referência	Descrição	Embalagem
105503	Tetra	01

FECHO ROLETE



08148

Referência	Descrição	Embalagem
109002	Zincado	10

FECHO PARA PORTÃO

BICO DE PAPAGAIO

- Corpo de aço carbono;
- Acabamento zincado.



08149

Referência	Descrição	Embalagem
25895	Zincado	12

DOBRADIÇA

PINO RETO CROMADA

- Acompanha 18 parafusos 3,5mm x 25mm autoatarraxante phillips;
- Material: aço carbono;
- Com 2 anéis.



ENCARTELADO - 3 PEÇAS

Referência	Descrição	Embalagem
866946	3" x 2.1/2" 08150	01
866954	3.1/2" x 3" 08151	01
866962	4" x 3" 08152	01

DOBRADIÇA

PINO RETO LATONADA

- Acompanha 18 parafusos 3,5mm x 25mm autoatarraxante phillips;
- Material: aço carbono;
- Com 2 anéis.



ENCARTELADO - 3 PEÇAS

Referência	Descrição	Embalagem
866911	3" x 2.1/2" 08153	01
866920	3.1/2" x 3" 08154	01
866938	4" x 3" 08155	01

DOBRADIÇA TIPO LEME

PARA PORTEIRA

- Ferro zincado.

TIPO LEME



Referência	Descrição	Emb.
23914	4" 09392	12
23949	6" 09393	12
23981	8" 09394	12
24007	10" 09395	12
24023	12" 09396	12

TORNEIRA ESFERA REDUZIDA - USO GERAL

- Material: Metal.



MATERIAL METAL



Referência	Descrição	Embalagem
439401	1/2" x 1/2" 08163	01
439410	3/4" x 3/4" 08164	01

REGISTRO ESFERA REDUZIDA - COM ALAVANCA

- Material: Metal;
- Indicado para irrigação e jardim;
- Válvula níquelada de esfera;
- Rosca fêmea;
- Vazão total;
- Não recomendado para água quente.



MATERIAL METAL



Referência	Descrição	Embalagem
445983	1/2" 08165	01
445991	3/4" 08166	01
446009	1" 08167	01
446033	2" 08168	01

REGISTRO GAVETA BRUTO

- Material: Metal.



MATERIAL METAL



Referência	Descrição	Embalagem
439282	1/2" 08160	01
439304	3/4" 08161	01
439312	1" 08162	01

CADEADO PARA BICICLETA "L" - SEGREDO

- Estrutura metálica tubular articulada reforçada;
- Segredo com 4 combinações;
- Capa protetora resistente;
- Trava reforçada;
- Acompanha 2 chaves.



08017



Referência	Descrição	Embalagem
215988	1,2cm x 120cm	01

CADEADO PARA BICICLETA

- Cabeça giratória revestida em polipropileno;
- Estrutura tubular articulada reforçada;
- Capa protetora resistente;
- Trava reforçada;
- Acompanha 2 chaves.

08016



Referência	Descrição	Embalagem
185566	1,2cm x 80cm	01

08525



Inclui
Chave de
Segurança
para uso em
emergências



COFRE ELETRÔNICO

- Confeccionado em chapa de aço e pintura a pó epóxi;
- Resistente contra empenamento ou torções;
- Tratamento antiferrugem e antifosfatizante;
- Revestimento de carpete no interior do cofre;
- Abertura por chave ou senha;
- Senha programável de 3 a 8 dígitos;
- Acompanha 2 chaves de segurança;
- Utiliza 4 pilhas AA (não inclusas).

- Acessórios inclusos:
Chave de emergência - Manual de instruções;
- Atenção: Não guarde as chaves de emergência dentro do cofre.



Referência	Medidas (Altura x Largura x Profundidade)	Embalagem
197653	31cm x 20cm x 20cm	01

Ideal para uso Residencial e Comercial



TRENA DE FIBRA DE VIDRO

CAIXA PLÁSTICA ABERTA

- Fita de fibra de vidro de alta resistência;
- Graduação mm/pol;
- Manivela para recolhimento da fita;
- Clipe metálico na ponta da fita;
- Resistente a umidade e variações de temperatura;
- Largura da fita 12,5mm.



CAIXA

Referência	Descrição		Embalagem
867098	10m - 12,5mm	07991	01
867101	20m - 12,5mm	07992	01
867110	30m - 12,5mm	07993	01
867128	50m - 12,5mm	07994	01
867136	100m - 12,5mm	07995	01

PAQUÍMETRO DIGITAL

- Fibra de carbono leve e durável;
- Display LCD de fácil leitura;
- Capacidade: 152,4mm (6");
- Com indicador de bateria fraca;
- 1 bateria 1.5V (SR44/LR44 (Não acompanha bateria).



07996



Referência	Descrição	Embalagem
877654	6" - 152,4mm	01

PAQUÍMETRO PLÁSTICO

- Medição em milímetros e polegadas;
- Leitura: 0,02mm / 0,001".



11251



Referência	Descrição	Embalagem
111333	0 - 6" / 6" - 150mm	10

ESCOVA DE AÇO MANUAL

ECONÔMICA - MADEIRA

- Cerda 22mm em aço carbono temperado.



07990

Referência	Descrição	Embalagem
894273	3 Fileiras	12

DESDE 1986

CASA

CENTRO AGROPECUARIO
Y DISTRIBUIDORA

KALA

LAVADORA DE ALTA PRESSÃO

1200W

- Leve e compacta;
- Jato d'água ajustável;
- Maior eficiência com um menor consumo de água;
- Sistema de segurança com desligamento automático;
- Dupla isolamento elétrica.
- Potência nominal: 1200W
- Pressão máxima: 9 Mpa 1305 lb/pol²
- Pressão nominal: 6 Mpa 870 lb/pol²
- Frequência: 60 Hz
- Vazão: 5,5L/min
- Peso: 4,5Kg



CAIXA

Referência	Tensão	Embalagem
873128	220V	01



09026



Conexão de entrada



Lança ajustável



Conexão de saída



Recipiente de detergente



PRODUTO CERTIFICADO

Conforme Portaria 371 de 29/12/2009 INMETRO

MATA INSETOS ELÉTRICO

- Ideal para uso em ambientes fechados;
- Baixo consumo de energia;
- Possui grade de proteção;
- Permite o funcionamento contínuo durante o dia e a noite.



ELÉTRICO

- Área de atuação: *aproximadamente 12 m²;
- Composição: plástico PC+ABS e grade galvanizada.



PRODUTO CERTIFICADO

Conforme Portaria 371 de 29/12/2009 INMETRO

4W POTÊNCIA

Área de atuação aprox. 12 m²

COM SUGADOR

- Com sugador;
- Área de atuação: *aproximadamente 25 m²;
- Possui um ventilador de aspiração que suga os insetos atraídos pela luz.



PRODUTO CERTIFICADO

Conforme Portaria 371 de 29/12/2009 INMETRO

9W POTÊNCIA

Área de atuação aprox. 25 m²

09407

Referência	Descrição	Embalagem
927031	Preto -220V	01
927040	Branco - 220V	01

09408

09409

Referência	Descrição	Embalagem
927139	Branco - 220V	01

CADEIRA DE PRAIA 5 POSIÇÕES

- Estrutura de alumínio, leve e antiferrugem;
- Tecido poliéster 600D resistente;
- Reclinável até 5 posições;
- Suporte para copos e porta objetos;
- Alça para transporte;
- Encosto para a cabeça;
- Suporta até 136Kg;
- Acompanha bolsa térmica.



Reclinável até
5 Posições

Bolsa
Térmica

09706

Referência	Descrição	Cor	Embalagem
499684	87cm x 62cm x 65cm	Azul	01

CADEIRA DOBRÁVEL POLIÉSTER

- Material: poliéster Oxford 600D;
- Estrutura: tubos de aço com pintura epóxi;
- Suporta até 120Kg;
- Peso: 1,6Kg.



Bolsa Para
Transporte

08170

Referência	Descrição	Cor	Emb.
103756	47cm x 47cm x 74cm	Verde	01

CADEIRA DOBRÁVEL COM PORTA COPO E APOIO DE BRAÇO

POLIÉSTER

- Material: poliéster Oxford 600D;
- Estrutura: tubos de aço com pintura epóxi;
- Suporta até 120Kg;
- Possui 2 braços de apoio e 1 porta copos;
- Peso: 2,1Kg.

Porta Copos



Bolsa Para
Transporte

08171

Referência	Descrição	Cor	Emb.
103772	82cm x 51cm x 80cm	Verde	01

LANTERNA RECARREGÁVEL

1 SUPER LED DE ALTO RENDIMENTO

- Com super LED Brilho e Durabilidade;
- Não utiliza pilhas;
- Plugue de acordo com o padrão brasileiro embutido;
- Com refletores especiais, proporcionando melhor iluminação;
- Bateria de 4V selada, de longa duração;
- Capacidade de 600 mAh;
- Autonomia de aproximadamente 6h.



Recarregável



Autonomia



Não utiliza pilhas



Plugue Embutido



08584

Referência	Descrição	Embalagem
422630	Bivolt	01

LANTERNA RECARREGÁVEL

5 LEDS

- Com 5 LEDS Brilho e Durabilidade;
- Não utiliza pilhas;
- Plugue de acordo com o padrão brasileiro embutido;
- Com refletores especiais, proporcionando melhor iluminação;
- Bateria de 4V selada, de longa duração;
- Capacidade de 600 mAh;
- Autonomia de aproximadamente 6h.



Recarregável



Autonomia



Não utiliza pilhas



Plugue Embutido



08585

Referência	Descrição	Embalagem
419214	Bivolt	01

LANTERNA RECARREGÁVEL

11 LEDS

- Com 11 LEDS Brilho e Durabilidade;
- Não utiliza pilhas;
- Plugue de acordo com o padrão brasileiro embutido;
- Com refletores especiais, proporcionando melhor iluminação;
- Bateria de 4V selada, de longa duração;
- Capacidade de 1000 mAh;
- Autonomia de aproximadamente 8h.



Recarregável



Autonomia



Não utiliza pilhas



Plugue Embutido



08586

Referência	Descrição	Embalagem
427080	Bivolt	01

LANTERNA RECARREGÁVEL

15 LEDS

- Corpo de termoplástico;
- Possui 2 estágios de iluminação: fraco e forte;
- Recarregável (rede elétrica);
- Não utiliza pilhas.



Recarregável



08587



Referência	Descrição	Embalagem
877530	Bivolt	01

LANTERNA RECARREGÁVEL

37 LEDS

- Corpo em plástico ABS reforçado;
- Lente em policarbonato;
- Resistente a impacto e a umidade;
- Bateria de Lítio 3.7V 1.200 mAh;
- Com suporte de apoio;
- Cabo ajustável.



Alça para Transporte

Plugue 12V



08588



Referência	Descrição	Embalagem
291773	Bivolt	01



LANTERNA PROFISSIONAL RECARREGÁVEL - 33 LEDS

- Lanterna 2 em 1 com luz pendente e luz frontal;
- Corpo emborrachado para maior conforto no manuseio;
- Base magnética giratória 180° graus, para fixação em superfícies metálicas;
- Possui gancho para pendurar;
- Bateria de lítio 3.7V 1100 mAh;
- Acompanha plugue 12V;
- 33 LEDs super brilhantes: 1 LED frontal; 60 lúmens + 32 LEDs laterais: 200lm;
- Tamanho: Fechado: 5,8cm x 4cm x 19cm Aberto: 5,8cm x 4cm x 29,5cm.



LANTERNA RECARREGÁVEL SUPER LED - 200 LUMENS

- Tecnologia LED 3W;
- Autonomia de 4h;
- Bateria de lítio de alta duração, recarregável 3,7V 2000 mAh;
- Proporciona um feixe de luz intenso e brilhante;
- Resistente a umidade.



10619



10618



Referência	Descrição	Embalagem
894168	127V / 220V	01

Referência	Descrição	Embalagem
886874	127V / 220V	01

LANTERNA CREE LED RECARREGÁVEL 450 LÚMENS

- Potência: 10W;
- Composição: alumínio;
- Estágio de iluminação: 3 (Forte, fraco e intermitente);
- Feixe de luz de precisão;
- Bateria de Lítio 3.7 V 3000 mAh;
- Resistente à água;
- Comprimento: 22,7cm;
- Diâmetro: 5,7cm;
- Vida útil do CREE LED: 100.000 horas.



10103



Referência	Descrição	Embalagem
192383	450 lm	06

Acompanha
- 1 cabo de carregamento USB;

LANTERNA TÁTICA CREE LED 100 LÚMENS

- Potência: 3W;
- Utiliza 3 pilhas AAA (não inclusas);
- Proteção: IPX4 à prova de intempéries;
- Composição: alumínio;
- Diâmetro: 25,5mm;
- Comprimento: 91mm;
- Peso: 38g.

09945



Referência	Descrição	Embalagem
2991	100 lm	01

LANTERNA DE LED PARA CABEÇA 60 LUMENS

- Tipo de lâmpada da Lanterna: LED COB de alto rendimento;
- Leve e resistente;
- Fluxo Luminoso: 60 lumens;
- Utiliza 3 pilhas AAA (não inclusas);
- Cor: Preta;
- Material: Plástico ABS.

09932



Referência	Descrição	Embalagem
974170	60 lumens	01

GAZEBO

AZUL

- Estrutura: tubo de aço esmaltado;
- Material: polietileno impermeável;
- Acompanha: Sacola para transporte, ganchos e discos para ancoragem e tirantes para armação;
- Ideal para praia, camping, jardim e eventos.

KALA®



Sacola para transporte



Estrutura



12249



Referência	Dimensões (Topo x Base x Altura)	Peso	Emb.
293708	3m x 3m x 2,5m	7Kg	01

GAZEBO DOBRÁVEL

COM PÉS DE ALUMÍNIO

- Estrutura: aço carbono com pintura epóxi;
- Material: 100% poliéster;
- Acompanha: ganchos e discos para ancoragem e tirantes para armação;
- Ideal para praia, camping, jardim e eventos;
- Peso: 14Kg;
- Dimensões (Topo x Base x Altura): 3m x 3m x 2,5m;



Referência	Cor	Emb.
309965	Verde	01
309973	Marrom	01
309981	Preto	01
309999	Vermelho	01

12248



Inclui
Sacola para transporte

IMAGEM ILUSTRATIVA.

DESDE 1986

CASA

CENTRO AGROPECUARIO
Y DISTRIBUIDORA

KALA

GAZEBO DE FERRO

BRANCA

- Estrutura: tubo de aço esmaltado;
- Material: polietileno impermeável;
- Inclui:
Sacola para transporte;
Ganchos e discos para ancoragem;
Tirantes para armação.



08537

Referência	Descrição	Peso	Embalagem
103853	300cm x 300cm x 250cm	7Kg	01



BARRACA SAN VALENTIN

- Teto de Poliéster;
- Estrutura: varetas de fibra de vidro interligadas com saída de ar;
- Piso: polietileno de alta densidade;
- Antifungo;
- Acompanha bolsa para transporte.

COLUMNA D'AGUA
300 cm

DUAS PESSOAS



TRÊS PESSOAS



QUATRO PESSOAS



Referência	Altura x Largura x Comprimento	Capacidade	Peso	Embalagem
106003	100cm x 120cm x 200cm	2 pessoas	1,3Kg	01
360309	115cm x 160cm x 200cm	3 pessoas	1,5Kg	01
106011	130cm x 200cm x 200cm	4 pessoas	1,9Kg	01

08136
08137
08138

MESA DOBRÁVEL COM BANQUETAS

- Material: plástico ABS reforçado;
- Estrutura: alumínio e aço esmaltado;
- Transforma-se em uma prática maleta para transporte;
- Fácil de montar e desmontar;
- Peso: 7,2Kg.

08538

Torna-se uma
Prática maleta
para transporte

CAIXA



Referência	Tamanho Aberta	Tamanho Fechada	Emb.
103900	84cm x 64cm x 68cm	84cm x 32cm x 10cm	01

COLCHÃO INFLÁVEL

SOLTEIRO

- Superfície aveludada, evita que os lençóis escorreguem;
- Fácil e rápido de inflar e esvaziar;
- Prático de dobrar, transportar e armazenar;
- Bolsas internas de ar que suportam o peso do corpo e minimizam a pressão.



09707



Possui
Superfície
Aveludada



Referência	Descrição	Cor	Emb.
279447	185cm x 76cm x 22cm	Azul	01

COLCHÃO INFLÁVEL

CASAL

- Superfície aveludada, evita que os lençóis escorreguem;
- Fácil e rápido de inflar e esvaziar;
- Prático de dobrar, transportar e armazenar;
- Bolsas internas de ar que suportam o peso do corpo e minimizam a pressão.



09708



Possui
Superfície
Aveludada



Referência	Descrição	Cor	Emb.
279455	191cm x 137cm x 22cm	Azul	01

BOMBA DE AR ELÉTRICA

PARA INFLÁVEIS

- Portátil e Durável;
- Fácil de usar;
- Inclui 3 bicos adaptadores:

ideal para uso em:



09709



Referência	Descrição	Embalagem
926647	127V	01
926655	220V	01

BOMBA DE AR MANUAL

PARA INFLÁVEIS

- Portátil e fácil de usar;
- Cabo para transporte;
- Volume de ar: 2x700 cc;
- Acompanha 2 bicos adaptadores e mangueira.



INFLA NOS
MOVIMENTOS
DE
SUBIDA E
DESCIDA

DOUBLE
QUICK 2x
MORE VOLUME



09710



Referência	Descrição	Embalagem
216810	8,7cm x 30cm	01

BOMBA DE FILTRAGEM

- Fluxo de água: 2.000 L/horas;
- Comprimento mangueira: 1,5m;
- Comprimento cabo elétrico: 3m;
- Indicado para as piscinas: 216780, 196126, 196436 e 926680.



08531

Referência	Descrição	Embalagem
338400	127V	01
338427	220V	01

CARTUCHO REFIL

PARA BOMBA DE FILTRAGEM

- Material reforçado e confiável;
- À prova de corrosão;
- Para bomba de filtragem.



Referência	Descrição	Embalagem
196479	Ø 8cm x 9cm	01

JOGO REPARO

PARA PISCINAS E INFLÁVEIS

- 10 adesivos de reparo de 42,3cm²;
- Para piscinas e colchões de ar.



Referência	Descrição	Embalagem
348520	42,3cm ²	01

ASPIRADOR PARA PISCINA

- Para cabos com 30mm de diâmetro interno;
- Não acompanha cabo.



08532



Referência	Descrição	Embalagem
890812	27,9cm x 15,2cm	01

ESCOVA PARA PISCINA

- Para cabos com 30mm de diâmetro interno;
- Não acompanha cabo.



08533



Referência	Descrição	Embalagem
890820	45,7cm	01

REDE DE LIMPEZA PARA PISCINA

- Para cabos com 30mm de diâmetro interno;
- Não acompanha cabo.



08534



Referência	Descrição	Embalagem
890855	32cm x 30,5cm	01

CLORADOR FLUTUANTE PARA PISCINA

- Projetado para dissolver e distribuir lentamente substâncias químicas de pastilhas de cloro e bromo, ajudando a combater bactérias e microrganismos, mantendo a qualidade da água de sua piscina;
- Indicador ajustável para controlar a liberação de substâncias químicas;
- Não inclui pastilhas.



08535

Fluxo Ajustável

Referência	Descrição	Embalagem
891118	Ø 12,5cm	01
890944	Ø 17,5cm	01

CABO DE ALUMÍNIO

PARA ACESSÓRIOS DE LIMPEZA

- Diâmetro interno 30mm (1.2");
- Haste leve em alumínio;
- Ideal para fixar acessórios para limpar piscinas;
- Acessórios não inclusos.



08536

Referência	Descrição	Embalagem
891126	360cm	01



CONEXÃO COM ESCOVA



CONEXÃO COM ASPIRADOR



CONEXÃO COM REDE

DESDE 1986

CASA

CENTRO AGROPECUARIO
Y DISTRIBUIDORA



PISCINA INFLÁVEL

1.000 LITROS

- Rápido de montar e desmontar;
- Material durável, possui paredes de tripla camada com alta resistência ao sol, abrasões e produtos químicos;
- Válvula de esvaziamento.



TRIPLA
CAMADA DE
RESISTÊNCIA



PRONTA EM APROX.
10 MIN

08528

Referência	Capacidade	Tamanho	Embalagem
726591	1.000 Litros	168cm x 51cm	01



*imagem meramente ilustrativa

PISCINA INFLÁVEL

- Rápido de montar e desmontar;
- Material durável, possui paredes de tripla camada com alta resistência ao sol, abrasões e produtos químicos;
- Fácil sistema de filtragem com conexão rápida;
- Válvula de esvaziamento.



Tripla Camada
de Resistência



Pronta em
Aprox. 10 min.



Referência	Capacidade	Tamanho	Embalagem
216780	2.300 Litros	244cm x 66cm	01 08529
196126	4.000 Litros	305cm x 76cm	01 08550



*imagem meramente ilustrativa

PISCINA ESTRUTURADA

- Rápido de montar e desmontar;
- Material durável, possui paredes de tripla camada com alta resistência ao sol, abrasões e produtos químicos;
- Fácil sistema de filtragem com conexão rápida;
- Válvula de esvaziamento.



TRIPLA
CAMADA DE
RESISTÊNCIA



PRONTA EM APROX.
10 MIN

Referência	Capacidade	Tamanho	Embalagem
196436	5.200 Litros	305cm x 76cm	01 08530
926680	6.700 Litros	366cm x 76cm	01 08581



*imagem meramente ilustrativa

Inovação e alta performance



IRWIN
Fabricados para Profissionais

Chaves Hexagonais



- 04186 L CURTA 50MM X 2,0MM
- 04192 L CURTA 95MM X 7,0MM
- 04194 L CURTA 106MM X 9,0MM
- 04198 L CURTA 160MM X 17MM

- 04199 L LONGA 90MM X 1,5MM
- 04200 L LONGA 100MM X 2,0MM
- 04201 L LONGA 110MM X 2,5MM
- 04202 L LONGA 126MM X 3,0MM
- 04203 L LONGA 140MM X 4,0MM
- 04204 L LONGA 160MM X 5,0MM

- 04212 L LONGA 190MM X 7,0MM
- 04213 L LONGA 200MM X 8,0MM
- 04214 L LONGA 210MM X 9,0MM
- 04215 L LONGA 224MM X 10,0MM
- 04216 L LONGA 250MM X 12,0MM
- 04217 L LONGA 280MM X 14,0MM



- 04310 7 MM
- 04311 8 MM
- 04312 9 MM

- 04319 16 MM
- 04320 17 MM
- 04321 18 MM
- 04323 20 MM
- 04324 21 MM
- 04325 22 MM
- 04326 23 MM
- 04327 24 MM
- 04328 25 MM
- 04329 26 MM
- 04330 27 MM
- 04331 28 MM
- 04332 30 MM
- 04333 32 MM

Chaves



- 04229 1/4X4
- 04230 1/4X5
- 04231 1/4X6
- 04232 1/4X8
- 04219 1/8X4
- 04221 1/8X6
- 04222 1/8X8
- 04223 3/16X3
- 04225 3/16X4

- 04227 3/16X6
- 04228 3/16X8
- 04233 5/16X6
- 04234 5/16X8

- 04235 #0_1/8X3
- 04236 #0_1/8X4
- 04237 #0_1/8X5
- 04238 #0_1/8X6

- 04241 #1_3/16X5
- 04242 #1_3/16X6
- 04243 #1_3/16X8
- 04244 #2_1/4X4
- 04246 #2_1/4X6
- 04247 #2_1/4X8
- 04248 #3_5/16X6
- 04249 #3_5/16X8

- 04334 6X7 MM
- 04335 8X9 MM
- 04336 8X10 MM
- 04338 12X13 MM

- 04340 16X17 MM
- 04341 17X19 MM
- 04342 18X19 MM
- 04343 19X22 MM
- 04350 20X22 MM
- 04344 21X23 MM
- 04345 24X26 MM
- 04346 24X27 MM
- 04347 25X28 MM
- 04348 27X32 MM
- 04349 30X32 MM



Brocas para Fibrocimento e Mourão



04265	400MM X 1/2 EV
04261	250MM X 1/4 EV
04262	280MM X 5/16 EV

Brocas em Aço Rápido DIN 338



04286	49X02,00MM
04288	61X0300MM
04289	70X0350MM
04290	75X0400MM
04293	93X05,50MM
04294	93X06,00MM
04295	101X06,50MM
04296	109X07,00MM
04298	117X0800MM
04300	125X0900MM
04301	125X09,50MM
04302	133X10,00MM
04303	133X10,50MM
04304	151X12,00MM
04305	151X12,50MM
04306	151X12,90MM

Brocas Multimaterial



04268	4,00X80MM
04269	7,00X110MM

Brocas para Concreto Standard



04272	75X04,0MM 5/32
04273	90X050MM 3/16
04274	100X060MM
04275	120X080MM 5/16
04276	150X100MM
04277	150X12,0MM

DESDE

1986

CASA

CENTRO AGROPECUARIO
Y DISTRIBUIDORA

KITS ESTANTES GAVETEIRO

PRESTO
SISTEMAS DE ORGANIZAÇÃO

09661


KIT ESTANTE GAVETEIRO ORGANIZADOR 49M AZUL
Cód. 43016

Kit estante com 49 gavetas removíveis, estrutura metálica, pintura eletrostática a pó, tratamento químico antiferruginoso fosfatizante, gavetas com porta etiquetas.

Cores Padrão

Características do Produto

- Produto vendido desmontado,
- embalagem única e compacta: estrutura e gavetas
- Gavetas removíveis que encaixam e empilham.
- Ocupa 70% menos espaço que as convencionais.
- menos espaço no estoque e menor custo de frete.
- Fácil de transportar em veículo.
- Fácil de expor no Showroom.
- Tratamento químico antiferruginoso fosfatizante.
- Pintura eletrostática a pó.
- Gavetas com porta etiquetas.


EMBALAGEM ÚNICA E COMPACTA


09806

Cód. 43004

60 cajones n3



09805

Cód. 43006

108 cajones n3



09808

Cód. 43008

27 cajones n5



09807

Cód. 43010

54 cajones n5

Kit estante 21/7


Cód. 93013



Cód. 93012

Cor Padrão: Corpo Gavetas

Especificações Técnicas:

- Largura: 750mm
- Altura: 1500mm
- Profundidade: 335mm
- Cap. Carga: 125kg dist.

Embalagem: **12016**

- Largura: 1540mm
- Altura: 230mm
- Profundidade: 335mm
- Peso: 16,48kg

Kit estante 28/7


Cód. 93015



Cód. 93014

Cor Padrão: Corpo Gavetas

Especificações Técnicas:

- Largura: 950mm
- Altura: 1500mm
- Profundidade: 335mm
- Cap. Carga: 150kg dist.

Embalagem:

- Largura: 1510mm
- Altura: 230mm
- Profundidade: 365mm
- Peso: 20,07kg

12017

GAVETAS E CLIPES

PRESTO
SISTEMAS DE ORGANIZAÇÃO

Desenvolvida para facilitar a organização de pequenos itens, o diferencial desse novo modelo é seu design queafia, num só produto, a possibilidade de empilhar e encaixar. As gavetas podem ser empilhadas uma em cima da outra (para exposição e uso, por exemplo) e também encaixadas uma dentro da outra (tomando seu transporte e armazenamento muito mais econômicos pela otimização do espaço ocupado, se comparada a uma gaveta tradicional).

Cores Padrão

Cores das gavetas:

Características do Produto

- 70 % menos volume no transporte e armazenamento.
- Menor valor de frete e custo de armazenagem.
- A única do mercado que empilha e encaixa.
- Mais resistente contra impactos.
- Facilidade na separação de pequenas peças.
- Produzida em polipropileno.



PARA USO EM GÔNDOLAS E/OU BALCÃO.



09799

Cód. 42000



09798

Cód. 42002



09797

Cód. 42004

CESTO PRÁTICO

Para organizar os itens médios e grandes do seu espaço, os Cestos trazem praticidade na configuração (e reconfiguração) do layout.

Características do Produto

- Mais compacto que o modelo tradicional: 1440 cestos
- Presto onde cabem 450 cestos tradicionais.
- Pés desencaixáveis: menor custo de frete e menos espaço no estoque.
- Embalagem com volume 70% menor que a dos cestos convencionais.
- Empilha verticalmente.
- Suporta 8kg por cesta.
- Produzido em polipropileno.
- Único com porta etiqueta.
- Maior vão entre os cestos.



09796

Cód. 43500

Cesto Empilhado



DESDE 1986
CASA
CENTRO AGROPECUARIO
Y DISTRIBUIDORA

Bancada de trabalho

Cód. 91513

12015



Embalagem única e compacta.

Cor padrão: Estrutura

Gaveta|Acessórios

Especificações Técnicas: Embalagem:

- Largura: 1100mm
- Altura: 1500mm
- Profundidade: 500mm
- Carga máxima: 250kg
- Largura: 1545mm
- Altura: 150mm
- Profundidade: 540mm
- Peso: 18,77kg distribuído

Características do produto:

- Produzido em chapa de aço;
- Colunas reforçadas;
- Painel perfurado em aço;
- Gaveta em aço com corrediças telescópicas;
- Kit misto de ganchos plásticos;
- Kit de acessórios de metal;
- Pintura eletrostática a pó;
- Sapatas plásticas em forma de "L";
- Manta de borracha;
- Suporte para gav. plásticas + 3 gav. plásticas nº 3;
- Tratamento químico antiferruginoso e fosfatizante.

Não acompanha ferramentas.

Kit Cesto

Desenvolvido para atender as necessidades de exposição e organização de itens em lojas de departamentos, drogas, frutarias e demais estabelecimentos comerciais, são várias opções de utilização. Verticalização e praticidade. Além da estrutura reforçada, o que garante uma capacidade de carga de até **200kg** distribuídos.

Especificações Técnicas:

- Largura: 940mm
- Altura: 1650mm
- Profundidade: 400mm
- Carp. carga: 200kg distribuídos

Embalagem estrutura:

- Largura: 1920mm
- Altura: 65mm
- Profundidade: 105mm
- Peso: 15kg

Embalagem Cestos:

- Largura: 435mm
- Altura: 495mm
- Profundidade: 375mm
- Peso: 5,50kg

embalagens estrutura



embalagem cestos



Garantia de 1 ano contra defeitos de fabricação.



Cód. 43050 **10401**

Cor Padrão: Estrutura
 Cestos



Cód. 43051 **10402**

Cor Padrão: Estrutura
 Cestos



Cód. 43052 **10399**

Cor Padrão: Estrutura
 Cestos



Cód. 43053 **10398**

Cor Padrão: Estrutura
 Cestos



Cód. 43054 **10400**

Cor Padrão: Estrutura
 Cestos



KIT VARÃO

COMPLETO PARA CORTINA

Padrão de Qualidade

Indicado para o uso interno em ambientes residenciais e comerciais. É a solução completa para a instalação da sua cortina com ilhós. O kit é composto por tubo de aço duplamente revestido em PVC, conjunto de suportes com parafuso e bucha de dupla fixação e ponteiros de acabamento para as extremidades do tubo. Disponível em diversas cores e tamanhos nos modelos simples e luxo (tubo em alumínio polido e acessórios metalizados).

Modelo	Tamanho	Kit	Embalagem
Único 19mm	1,0m sem junção	Kit Cromado	03 unidades
Único 28mm	1,5m sem junção	Kit 19mm	06 unidades*1
Duplo 19/19mm	2,0m sem junção	Kit 28mm	04 unidades*2
Duplo 28/19mm	2,5m sem junção		

*1 - exceto p/ kit duplo c/ junção: 03 unidades.
*2 - exceto p/ kit duplo c/ junção: 02 unidades.

Varão | Kits Principais

Varões nas principais cores do mercado para decoração de ambientes.

Obs: Consulte nossa embalagem especialmente desenvolvida para clientes distribuidores que oferece proteção contra avarias além de facilitar o armazenamento e empilhamento.

BRANCO	MARFIM	CEREJEIRA	MOGNO	IMBUÍIA	OURO VELHO	PLATINA
--------	--------	-----------	-------	---------	------------	---------

07109	TUBO SIMPLES CORTINA 1,50 METROS BLANCO	08929	TUBO SIMPLES CORTINA 28MM 1,50MT BLANCO C/4	07133	TUBO DUPLO CORTINA 1,50 METROS BEGE	
07101	TUBO SIMPLES CORTINA 1,50 METROS IMBUÍIA	08930	TUBO SIMPLES CORTINA 28MM 1,50MT IMBUÍIA C/4	07129	TUBO DUPLO CORTINA 1,50 METROS BLANCO	
07105	TUBO SIMPLES CORTINA 1,50 METROS MARFIM	08931	TUBO SIMPLES CORTINA 28MM 1,50MT OURO C/4	07121	TUBO DUPLO CORTINA 1,50 METROS IMBUÍIA	
07333	TUBO SIMPLES CORTINA 1,50 METROS OURO VELHO	08932	TUBO SIMPLES CORTINA 28MM 1,50MT PALHA C/4	07125	TUBO DUPLO CORTINA 1,50 METROS MARFIM	
07335	TUBO SIMPLES CORTINA 1,50 METROS PALHA	08934	TUBO SIMPLES CORTINA 28MM 1,50MT MARFIM C/4	07597	TUBO DUPLO CORTINA 1,50 METROS OURO VELHO	
07334	TUBO SIMPLES CORTINA 1,50 METROS PLATINA	08933	TUBO SIMPLES CORTINA 28MM 1,50MT PLATINA C/4	07344	TUBO DUPLO CORTINA 1,50 METROS PALHA	
07110	TUBO SIMPLES CORTINA 2,00 METROS BLANCO	08935	TUBO SIMPLES CORTINA 28MM 2,00MT BLANCO C/4	07598	TUBO DUPLO CORTINA 1,50 METROS PLATINA	
07102	TUBO SIMPLES CORTINA 2,00 METROS IMBUÍIA	08936	TUBO SIMPLES CORTINA 28MM 2,00MT IMBUÍIA C/4	07130	TUBO DUPLO CORTINA 2,00 METROS BLANCO	
07105	TUBO SIMPLES CORTINA 2,00 METROS MARFIM	08937	TUBO SIMPLES CORTINA 28MM 2,00MT MARFIM C/4	07122	TUBO DUPLO CORTINA 2,00 METROS IMBUÍIA	
07337	TUBO SIMPLES CORTINA 2,00 METROS OURO VELHO	08938	TUBO SIMPLES CORTINA 28MM 2,00MT OURO C/4	07126	TUBO DUPLO CORTINA 2,00 METROS MARFIM	
07336	TUBO SIMPLES CORTINA 2,00 METROS PALHA	08939	TUBO SIMPLES CORTINA 28MM 2,00MT PALHA C/4	07599	TUBO DUPLO CORTINA 2,00 METROS OURO VELHO	
07338	TUBO SIMPLES CORTINA 2,00 METROS PLATINA	08940	TUBO SIMPLES CORTINA 28MM 2,00MT PLATINA C/4	07134	TUBO DUPLO CORTINA 2,00 METROS PALHA	
07111	TUBO SIMPLES CORTINA 2,50 METROS BLANCO	08941	TUBO SIMPLES CORTINA 28MM 2,50MT BLANCO C/4	07600	TUBO DUPLO CORTINA 2,00 METROS PLATINA	
07103	TUBO SIMPLES CORTINA 2,50 METROS IMBUÍIA	08942	TUBO SIMPLES CORTINA 28MM 2,50MT IMBUÍIA C/4	07131	TUBO DUPLO CORTINA 2,50 METROS BLANCO	
07107	TUBO SIMPLES CORTINA 2,50 METROS MARFIM	08943	TUBO SIMPLES CORTINA 28MM 2,50MT OURO C/4	07123	TUBO DUPLO CORTINA 2,50 METROS IMBUÍIA	
07340	TUBO SIMPLES CORTINA 2,50 METROS OURO VELHO	08944	TUBO SIMPLES CORTINA 28MM 2,50MT PALHA C/4	07127	TUBO DUPLO CORTINA 2,50 METROS MARFIM	
07339	TUBO SIMPLES CORTINA 2,50 METROS PALHA	08945	TUBO SIMPLES CORTINA 28MM 2,50MT PLATINA C/4	07601	TUBO DUPLO CORTINA 2,50 METROS OURO VELHO	
07341	TUBO SIMPLES CORTINA 2,50 METROS PLATINA	08946	TUBO SIMPLES CORTINA 28MM 2,50MT PLATINA C/4	07135	TUBO DUPLO CORTINA 2,50 METROS PALHA	
07112	TUBO SIMPLES CORTINA 3,00 METROS BLANCO			07602	TUBO DUPLO CORTINA 2,50 METROS PLATINA	
07104	TUBO SIMPLES CORTINA 3,00 METROS IMBUÍIA			07132	TUBO DUPLO CORTINA 3,00 METROS BLANCO	
07108	TUBO SIMPLES CORTINA 3,00 METROS MARFIM			07124	TUBO DUPLO CORTINA 3,00 METROS IMBUÍIA	
07342	TUBO SIMPLES CORTINA 3,00 METROS OURO VELHO			07128	TUBO DUPLO CORTINA 3,00 METROS MARFIM	
07116	TUBO SIMPLES CORTINA 3,00 METROS PALHA			07603	TUBO DUPLO CORTINA 3,00 METROS OURO VELHO	
07343	TUBO SIMPLES CORTINA 3,00 METROS PLATINA			07136	TUBO DUPLO CORTINA 3,00 METROS PALHA	
				07604	TUBO DUPLO CORTINA 3,00 METROS PLATINA	

Varão | Kit Cromado

Varões cromados para elevar o nível da sua decoração com requinte, elegância e bom gosto.

*Em alumínio polido

Conjunto Suporte Varão

Simple	Duplo
Branco 10694	Branco 10700
Imbuia 10695	Imbuia 10701
Marfim 10696	Marfim 10702
Ouro 10697	Ouro 10703
Palha 10698	Palha 10704
Platina 10699	Platina 10705

CHROMA

CHROMA

PLÁSTICO PARA CONSTRUÇÃO

Olá, nós somos a Chroma e fabricamos diversos produtos de plástico para construção civil. Conheça alguns itens neste catálogo e agende uma visita com um dos nossos representantes. Será um prazer te-lo como cliente.



1.40m a 2.00m (G)

06 unidades

07351 | KIT CORTINA E VARAO P/BANHO C/ILHOS VERMELHO

Cortina p/ Box e Pia

Indicada para o uso na área do box e na área reservada a armazenagem abaixo da pia. É produzida em PVC tipo Sarja e está disponível em diversas formas, cores e tamanhos. É um produto resistente, lavável (sempre com água, sabão ou detergente neutro), impermeável e anti-mofo, o que garante sua qualidade e durabilidade.

Cortina Lisa	Embalagem
Box Lisa 1.80m x 1.40m	06 unidades
Box Lisa 2.00m x 1.40m	06 unidades
Pia Lisa 1.40m x 0.80m	06 unidades

Cortina c/ Visor	Embalagem
Box c/ Visor 2.00m x 1.40m	06 unidades
Box c/ Visor e Gancho 2.00m x 1.40m	06 unidades
Box c/ Visor Jumbo 2.00m x 1.80m	06 unidades



Cortina Corta Luz Cinza (Blackout)

Indicada para o uso em ambientes internos com o objetivo de reduzir a incidência de luz e controlar a temperatura interna do ambiente. É fabricada com um laminado vinílico que foi especialmente desenvolvido para a confecção de cortinas. É um produto resistente, lavável (sempre com água, sabão ou detergente neutro) e impermeável, o que garante sua qualidade e durabilidade.

07605	CORTA LUZ BLACKOUT CINZA 2,00X1,40
07606	CORTA LUZ BLACKOUT CINZA 2,80X1,40
07607	CORTA LUZ BLACKOUT CINZA 2,80X2,00
07608	CORTA LUZ BLACKOUT CINZA 2,80X2,20

07286 | CORTA LUZ 2,80X1,60 ROSA



DESDE



1986

CASA

CENTRO AGROPECUARIO
Y DISTRIBUIDORA



LUVAS DE PVC



LUVA PVC
com forro

06431	PVC	FORRADA	ASPERA	25	VERDE
06432	PVC	FORRADA	ASPERA	35	VERDE
06433	PVC	FORRADA	ASPERA	45	VERDE
06434	PVC	FORRADA	ASPERA	60	VERDE
06435	PVC	FORRADA	ASPERA	70	VERDE



LUVAS NITRÍLICAS

CA 34.142

Descrição - luvas de segurança confeccionadas em látex nitrílico, acabamento interno liso (Nitritex 80) ou flocado (Nitritex 90) e palma anti-derrapante.

07331	NITRICA	80	TAM 9	LISA
07332	NITRICA	80	TAM 10	LISA
07329	NITRICA	90	TAM 9	FLOCADO
07330	NITRICA	90	TAM 10	FLOCADO



LUVAS DE LÁTEX

CA 34.143 - luva de látex com acabamento interno liso LTX600

CA 34.141 - luva de látex com acabamento interno flocado LTX700

Descrição - luvas de segurança confeccionadas em látex natural, acabamento interno liso ou flocado e palma anti-derrapante.

06464	LATEX	AMARELA	LISA	TAM 9
06465	LATEX	AMARELA	LISA	TAM 10
06466	LATEX	AMARELA	FLOCADA	TAM 9
06467	LATEX	AMARELA	FLOCADA	TAM 10

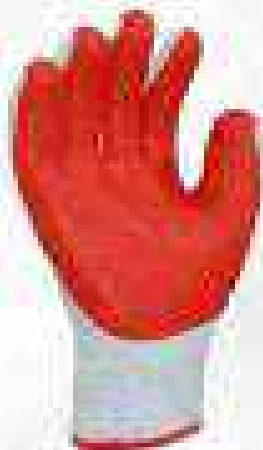
DESDE



1986

CASA

CENTRO AGROPECUARIO
Y DISTRIBUIDORA



LUVA WKR PLT


CA 35.844

Descrição – luva de segurança confeccionada em poliéster com acabamento impermeável no dorso e revestimento de borracha vulcanizada na palma e face palmar dos dedos e punho elástico.

07174 VULCANIZADA WKR N9

07175 VULCANIZADA WKR N10

07176 VULCANIZADA WKR N11



LUVA WORKTEX

CA 36.419

Descrição – luva de segurança confeccionada em suporte têxtil com revestimento de látex natural na palma e dedos, com janela e punho de elástico.

07177 WORKTEX LATEX N9 CORRUGADA

07178 WORKTEX LATEX N10 CORRUGADA

07179 WORKTEX LATEX N11 CORRUGADA



Luva de Vaqueta - Petroleira

Luva de segurança confeccionada em vaqueta no modelo petroleira.

06426 VAQUETA PETROLEIRA 20CM

DESDE



1986

CASA

CENTRO AGROPECUARIO
Y DISTRIBUIDORA



LUVAS TRICOTADAS

Descrição - Luvas de segurança tricotadas com fios de algodão e poliéster, punho com elástico, com ou sem pigmentos na palma, tamanho único 9 e nas cores branca, preta e mesclada.

06463 PRETA C/PIG
06462 BRANCA C/PIG
03658 HILO C.A.S.A.

LUVAS DE VAQUETA E MISTA

CA 35.693 - luva de vaqueta petroleira modelo americana sem forcheta
CA 36.250 - luva mista vaqueta e raspa

Descrição - luvas de segurança confeccionadas em vaqueta ou vaqueta e raspa. Tamanho único 9,5.

06428 MISTA VAQUETA/LONA
06427 MISTA VAQUETA/RASPA

Luva de Raspa - Reforço Interno

Luva de segurança confeccionada em raspa com ou sem reforço na palma e dedos e punhos de 7cm, 15cm

06429 RASPA C/REFORZO 15CM
06430 RASPA C/REFORZO 7CM

LUVAS



Indicada para manipulação de alimentos

Proteção do usuário e do produto

LUVA PLÁSTICA DESCARTÁVEL

NCM: 3926.20.00

TAMANHOS: XG (único)

COR: Transparente

COMPOSIÇÃO: 100% polietileno

QUANTIDADE POR PACOTE: 100 luvas

ROLO			
Có digo	Dimensões (lxa)	Peso	Có digo de Barras
11940 3010	24 x 17cm	53g	7898964629831

VINYSOFT

NCM: 3926.20.00

TAMANHOS: P (7), M (8) e G (9)

COR: Transparente

COMPOSIÇÃO: 100% borracha termoplástica

EMBALAGEM

QUANTIDADE POR CARTUCHO: 100 luvas

CARTUC	Có digo	Tamanho	Dimensões (cxlxa)	Peso	Có digo de Barras
	3030	P (7)	26 x 13 x 2,5cm	210g	7898964629848
	3031	M (8)	26 x 13 x 2,5cm	220g	7898964629855
	3032	G (9)	26 x 13 x 2,5cm	250g	7898964629862

11937

11938

11939

Manipulação de alimentos



Maleável e suave ao toque

Segmento estético e beleza

Lorem ipsum

Luva de Látex com pó

Detalhes Técnicos

CA: 28.324
CÓD. FISCAL: NCM: 4015.19.00
TAMANHOS: PP (6) / P (7) / M (8) / G (9)
COMPRIMENTO: 240 mm
ESPESSURA: PALMA: 0,10 +/- 0,02 mm
CARTUCHO (CARTOLINA): 50 PARES
CAIXA MÁSTER (PAPELÃO): 500 PARES

DESCRIÇÃO E CARACTERÍSTICAS: Luva de segurança para proteção das mãos confeccionadas em borracha natural (látex), na cor natural (sem adição de pigmentação), com pó absorvível (talco), não estéril, em moldagem ambidestra, anatômica, palma, dedos e dorso lisos, de uso único.

07632 GUANTE LATEX CJ C/100 C/POLVO P
07633 GUANTE LATEX CJ C/100 C/POLVO M
07634 GUANTE LATEX CJ C/100 C/POLVO G



Luva de Vinil

Detalhes Técnicos

CA: 37.215 (SEM PÓ)
CA: 27.802 (COM PÓ)
CÓD. FISCAL: NCM: 3926.20.00
TAMANHOS: P (7) / M (8) / G (9)
COMPRIMENTO: 240 mm
ESPESSURA: 0,06 +/- 0,02 mm
COR: TRANSPARENTE
CARTUCHO (CARTOLINA): 50 PARES
CAIXA MÁSTER (PAPELÃO): 500 PARES

DESCRIÇÃO E CARACTERÍSTICAS: Luva de segurança para proteção das mãos confeccionada em resina de PVC (vinil), ambidestra, anatômica, não estéril, de uso único, nas opções sem ou com pó bioabsorvível.

07635 GUANTE VINIL CJ C/100 C/POLVO P
07636 GUANTE VINIL CJ C/100 C/POLVO M
07637 GUANTE VINIL CJ C/100 C/POLVO G



Luva Nitrílica

Detalhes Técnicos

CA: 29.509
CÓD. FISCAL: NCM: 4015.19.00
TAMANHOS: P (7) / M (8) / G (9)
COMPRIMENTO: 240 mm
ESPESSURA DA PALMA: 0,07 +/- 0,02 mm
COR: AZUL / PRETA
CARTUCHO (CARTOLINA): 50 PARES
CAIXA MÁSTER (PAPELÃO): 500 PARES

DESCRIÇÃO E CARACTERÍSTICAS: Luva de segurança para proteção das mãos confeccionada em borracha nitrílica, sem pó, livre de látex, ambidestra, anatômica, com bainha, com acabamento interno clorinado, não estéril e de uso único. Produzida em ambiente controlado, com baixa concentração de partículas no ar para aplicações que exijam os mais altos níveis de limpeza para proteção dos produtos a serem fabricados. Possui resistência mecânica três vezes maior do que o látex ou vinil/PVC.

07640 GUANTE NITRILICA AZUL CJ C/100 G
07639 GUANTE NITRILICA AZUL CJ C/100 M
07638 GUANTE NITRILICA AZUL CJ C/100 P
10932 GUANTE NITRILICA NEGRA CJ C/100 G
07642 GUANTE NITRILICA NEGRA CJ C/100 M
07641 GUANTE NITRILICA NEGRA CJ C/100 P
08080 GUANTE NITRILICA ROSA CJ C/100 M
08079 GUANTE NITRILICA ROSA CJ C/100 P



Touca TNT p/ Proteção Capilar

Detalhes Técnicos

CÓD. FISCAL: NCM: 6506.99.00
CADASTRO ANVISA: 80605410011
TAMANHO: 19" (45 cm x 50 cm)
GRAMATURA: 10g/m²
COR: BRANCA
PACOTE (PLÁSTICO): 100 UNIDADES
CAIXA MÁSTER (PAPELÃO): 5000 UNIDADES

DESCRIÇÃO E CARACTERÍSTICAS: Touca de proteção sanfonada em formato de tiras fabricada em tecido não tecido (TNT), com elástico simples, atóxico, descartável, de uso único.

07643 TOUCA TNT CJ C/100



DESDE



1986

CASA

CENTRO AGROPECUARIO
Y DISTRIBUIDORA



AVENTAIS DE RASPA

CA 35.231 - avental de raspa com emenda

Descrição - avental de segurança confeccionado em raspa com ou sem emenda ou tipo barbeiro (com mangas e elástico para ajuste).

cód. 700.01480 - avental de raspa com emenda

06425 RASPA 100X0, 60



AVENTAL

CA 21.075 - avental de PVC forrado

CA 30.570 - avental de PVC laminado

CA 21.208 - avental de KP400 e KP1000

Descrição - avental de segurança confeccionado em material impermeável nos modelos soldado ou com ilhós. Tamanho G.

Embalagem master

Avental de PVC forrado ou laminado = 25 aventais

Avental de KP400 = 20 aventais

Avental de KP1000 = 15 aventais

cód. 700.01393 - avental de PVC forrado branco 1,20x070

cód. 700.01392 - avental de PVC forrado amarelo 1,20x070

06436 PVC FORRADO AMARELO

06437 PVC FORRADO BRANCO

Avental PVC



Branco
065X100CM 05766
065x120CM 05767



Preto
065X100CM 05768
065x120CM 05769

AGRO



Conjunto

Avental



P - 09418
M - 09419
G - 09420
GG - 09421

CONJUNTO AGRO AVENTAL AGRO

NOTA: Los guantes y el respirador se venden por separado.



DESCRIPCIÓN

Chaleco de seguridad de cuerpo entero, compuesto por pantalón de pijama con refuerzo impermeable en las piernas y cordón en la cintura para ajuste; blusa lisa con abertura en el cuello y el cuello, ambos de tejido mixto de algodón y poliéster, con tratamiento repelente al agua en todas las partes, desarrollado para la protección contra productos químicos y nieblas de pesticidas, capucha con solapa y solapa en el cuello y velcro para cierre, visera de PVC flexible con cierre en Velcro y delantal fabricado en PVC + Forro de Poliéster.

CONJUNTO COMPLETO | **Pantalones + Chaqueta + Delantal + Capucha + Visera.**

APLICACIÓN | Preparado para la aplicación de pesticidas.

COMPOSICIÓN DEL TEJIDO

Conjunto AGRO Tejido repelente al agua: 59% algodón + 41% poliéster.

DESDE

1986



CASA

CENTRO AGROPECUARIO
Y DISTRIBUIDORA

PEÇA SEMI FACIAL FILTRANTE PFF-1

CA 29.146 - respirador sem válvula ou com válvula

Descrição - respirador confeccionado em três camadas (não tecido à base de poliéster + não tecido à base de polipropileno + elemento filtrante), uma válvula de exalação ou não, um clipe nasal e um elástico para ajuste.

Embalagem master - 200 respiradores

cód. 700.30971 - PFF-1 sem válvula

cód. 700.30970 - PFF-1 com válvula

06439 PFF1 S/ VALVULA**06438 PFF1 C/VALVULA**

PEÇA SEMI FACIAL FILTRANTE PFF-2

CA 29.171 - respirador sem válvula ou com válvula

Descrição - respirador confeccionado em três camadas (não tecido à base de poliéster + não tecido à base de polipropileno + elemento filtrante), uma válvula de exalação ou não, um clipe nasal e um elástico para ajuste.

Embalagem master - 200 respiradores

cód. 700.30973 - PFF-2 sem válvula

cód. 700.30972 - PFF-2 com válvula

06441 PFF2 S/ VALVULA

PROTETOR AUDITIVO TIPO CONCHA

CA 19.714

Descrição - protetor auditivo constituído por duas conchas confeccionadas de material plástico e uma haste flexível na cor preta. Possui duas almofadas internas e duas externas. NRRsf = 13 decibéis.

Embalagem master = 30 protetores.

cód. 700.00579 - protetor auditivo tipo concha preto



DESDE



1986

CASA

CENTRO AGROPECUARIO
Y DISTRIBUIDORA



CAPACETE PLT

CA 31.469 classe B

Descrição - Capacete de segurança com aba frontal, copa com estrias, injetado em polietileno de alta densidade e com slot. Suspensão em peça única injetada em polietileno de baixa densidade. Tira absorvente de suor e jugular em PVC opcional.

06457 AMARELO

06458 AZUL

06459 BRANCO

06460 VERDE

06461 VERMELHO



SUSPENSÃO PARA REPOSIÇÃO

Emb. master - 50 peças
cód. 700.00384



PROTETOR FACIAL

CA 15.019 - com visor incolor

CA 30.115 - com visor verde

Descrição - protetor facial composto por um visor em policarbonato incolor ou verde com proteção UV, uma testeira em material plástico resistente, suspensão com ajuste simples e tira absorvente de suor.

06422 INCOLOR 06

06423 INCOLOR 08

09947 INCOLOR 10

DESDE



1986

CASA

CENTRO AGROPECUARIO
Y DISTRIBUIDORA



ÓCULOS MODELO MINOTAURO

Descrição - óculos de segurança constituído de armação e visor numa única peça de policarbonato. As hastes são confeccionadas no mesmo material da armação e fixadas através de pinos plásticos.
Cores disponíveis: incolor, amarelo, verde e fumê.

Embalagem master - 40 óculos

cód. 600.30956 - óculos incolor

cód. 600.30955 - óculos fumê

06450 MINOTAURO INCOLOR

06451 MINOTAURO FUME



ÓCULOS MODELO KAMALEON

Descrição - óculos de segurança constituído de armação em material plástico com ajuste e lente numa única peça de policarbonato.
Cores disponíveis: incolor, amarelo, verde e fumê

Embalagem master - 40 óculos

cód. 700.00148 - óculos incolor

cód. 700.00107 - óculos fumê

06452 PROTECAO KAMALEON INCOLOR

06453 PROTECAO KAMALEON FUME



ÓCULOS URANO

Descrição - Óculos de segurança constituído de armação em material plástico, lentes em policarbonato incolor ou cinza, com tratamento anti risco e com proteção contra raios UV

Embalagem intermediária - 12 Óculos

Embalagem master - 300 Óculos

Cód. 700.00954 - Óculos urano incolor

10569



ÓCULOS AMPLA VISÃO VENUS

10568

Descrição - Óculos ampla visão confeccionada em PVC e lente em policarbonato incolor.
Possui sistema de ventilação indireta e tirante elástico para ajuste

DESDE



1986

CASA

CENTRO AGROPECUARIO
Y DISTRIBUIDORA



MÁSCARA DE SOLDA EM POLIPROPILENO VISOR FIXO

CA 36.014 - com visor fixo

06455

Descrição - máscara de solda confeccionada em polipropileno na cor preta, com suspensão confeccionada em polietileno com regulagem simples ou com catraca e visor fixo.
Peças vendidas separadamente: filtro de luz tonalidades 10, 12 e 14 e placa de cobertura incolor.

Embalagem master - 10 máscaras visor fixo

cód. 700.01469 - máscara de solda visor fixo e carneira com catraca
cód. 700.01472 - máscara de solda visor fixo e carneira com ajuste simples



MÁSCARA DE SOLDA EM POLIPROPILENO VISOR ARTICULADO

CA 36.014 - com visor articulado

06456

Descrição - máscara de solda confeccionada em polipropileno na cor preta, com suspensão confeccionada em polietileno com regulagem simples ou com catraca e visor articulado.
Peças vendidas separadamente: filtro de luz tonalidades 10, 12 e 14 e placa de cobertura incolor.

Embalagem master - 05 máscaras visor articulado

cód. 700.01468 - máscara de solda visor articulado e carneira com catraca
cód. 700.01471 - máscara de solda visor articulado e carneira com ajuste simples



MÁSCARA DE SOLDA EM POLIPROPILENO TIPO ESCUDO

CA 36.017 - tipo escudo

06454

Descrição - máscara de solda confeccionada em polipropileno na cor preta, com cabo e visor fixo.
Peças vendidas separadamente: filtro de luz tonalidades 10, 12 e 14 e placa de cobertura incolor.

Embalagem master - 05 máscaras tipo escudo.

cód. 700.01470 - máscara de solda tipo escudo



FILTRO DE LUZ POLIPROPILENO

Ton. 8 - **07080**Ton. 12 - **06956**Ton. 14 - **06957**

DESDE 1986

CASA

CENTRO AGROPECUARIO
Y DISTRIBUIDORA



CONE PLT

Descrição - cone para sinalização e segurança injetado em polipropileno em peça única. Nas cores preto/amarelo e laranja/branco.

Embalagem master
Cone de 50cm - 20 cones
Cone de 75cm - 10 cones

- 06442 75CM PLT PRETO
- 06443 75CM PLT NARANJA
- 06445 50CM PRETO/AMARILLO
- 06444 50CM PLT NARANJA/BLANCO

Cone Refletivo

- 10192 Naranja/Blanco 50cm
- 10193 Naranja/Blanco 75cm



Fita Refletiva para Para-Choque

Fita Refletiva Lateral - 05CM X 30CM

06448



06805

10CM X 1,2 MTS - ESQUERDA/DIREITA

FITA ZEBRADA

Descrição - fita para sinalização e segurança produzida a partir de um filme de polietileno de baixa densidade sem adesivo, com espessura de 0,03mm ou 30 micra, impresso em duas cores (preto/amarelo e vermelho/branco) e colocada num tubete de papelão com diâmetro de 70mm.

- 50mt 06418
- 100mt 06419
- 200mt 06420



DESDE



1986


CASA

CENTRO AGROPECUARIO
Y DISTRIBUIDORA



COMBINAÇÕES		
VARA		MOLINETE
Marfim 1,50	+	Elite 500
Marte 1,35	+	Jimmy 100
Marte 1,50	+	Star 3
Marte 1,65	+	Arena 1000
Sol 1,35	+	Cosmos 2000
Sol 1,80	+	Arena 3000
Combat 1,83	+	Laguna 4000

Marfim
1,50mt 05917



Marte
1,35mt 05918
1,50mt 05919



Sol
1,35mt 05921
1,80mt 05922



Combat
1,83mt 05923

DESDE



1986

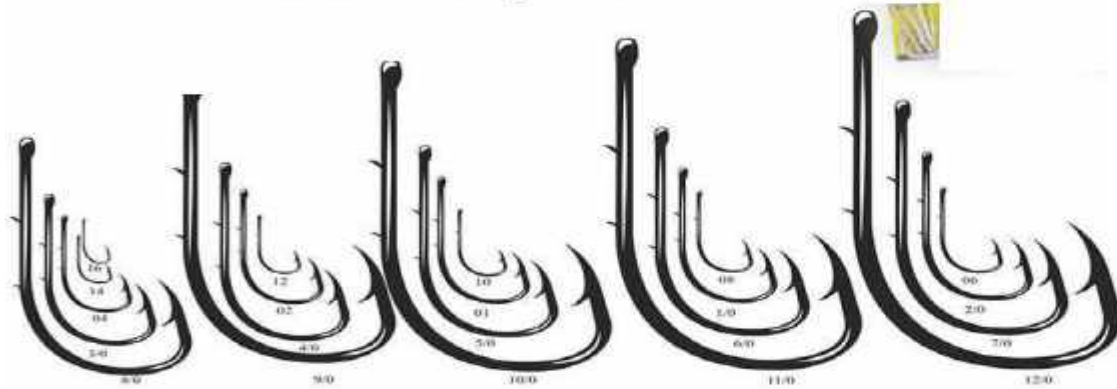
CASA

CENTRO AGROPECUARIO
Y DISTRIBUIDORA



Anzóis

Anzol 4330 - Farpinha



05676	N1	(C/100)
05677	N2	(C/100)
05678	N4	(C/100)
05679	N6	(C/100)
05680	N8	(C/100)
05681	N10	(C/100)
05682	N12	(C/100)
05683	N14	(C/100)
05684	N16	(C/100)


Anzol Encastoado - 4330 e



05685	20CM	N1/0	(C/5)
05686	20CM	N2/0	(C/5)
05687	20CM	N4/0	(C/5)
05688	20CM	N6/0	(C/5)
05689	25CM	N8/0	(C/5)

Chumbadas

05719	N2	3GR	(C/10)
05715	N3	5GR	(C/5)
05716	N4	10GR	(C/4)
05717	N5	20GR	(C/3)
05718	N6	35GR	(C/2)



Bóias Isopor Tipo Lambari


Isopor Colorido



05690	N00	(C/10)
05691	N01	(C/10)
05692	N02	(C/10)
05693	N04	(C/10)
05694	N06	(C/10)
05695	N08	(C/10)
05696	N10	(C/5)
05697	N12	(C/2)
05698	N14	(C/1)

Tarrafas Artpesca

Tarrafa Artpesca Monofilamento



05712	TARRAFA	025	MALHA	12	10MT
05713	TARRAFA	030	MALHA	20	12MT
05714	TARRAFA	040	MALHA	30	15MT

Rede de dormir Soneca

Conforto, Qualidade e Segurança

artpesca Artigos para Pesca

Fornecida em bonita embalagem promocional

07766

DESDE 1986

CASA

CENTRO AGROPECUARIO
Y DISTRIBUIDORA



Kits


Kit Pesca Artpesca 0,25



- Contém :**
 1 Linha 0,25mm - 100 m
 2 Anzóis 4330 - nº10
 2 Anzóis 4330 - nº12
 2 Anzóis 4330 - nº14
 4 Chumbos Ervilha - nº1
 4 Chumbos Arroz - nº1
 2 Boias Isopor - nº0
 2 Boias Isopor - nº1

05699

Agulhas p/ Rede de Pesca



Nº	Tamanho mm	
01	116 x 11	05709
02	152 x 15	
03	217 x 25	05711

Linhas

Linha de Nylon Para Pesca Branca " Artpesca "

Disponível em Carretéis com 100metros e também em 100grs e 250grs.

Diâmetro m/m	Resistência Aprox. Por Kg.	Metragem Aprox. Por Kg.
0,30	5.1	12.400
0,40	8.7	6.900
0,50	14.3	4.500
0,60	19.0	3.100

05700
05701
05702
05703



Redes Artpesca

Redinha "Artpesca" Monofilamento

Diversos Tamanhos



Viveiros Artpesca



Fio m/m	Malha m/m	Altura cm
210/16	15	75
Diâmetro		
Meio	Fundo	
29 cm	39 cm	49 cm

05707

- 05704** REDE P/PESCA 5MT 020 MALHA 15
05705 REDE P/PESCA 10MT 030 MALHA 30
05706 REDE P/PESCA 20MT 040 MALHA 50



LAMPIÃO A GÁS ACF-0102

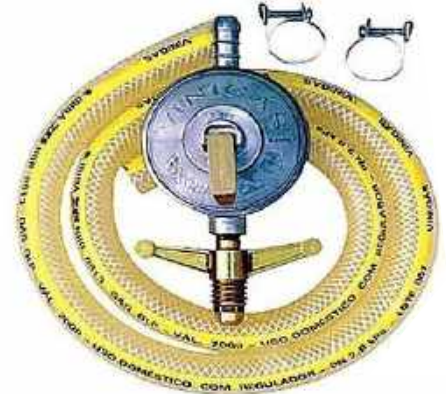
Lampião a Gás **03991**

Consumo de Gás 0.120Kg/h

Regulador Gas

04003 - 10kg


04004 - 13kg



Mangueras

5/16 Com registro giratorio rosca fina (p/ botijões de 2 Kg) -
código 0141 **11044**

5/16 Com registro giratorio rosca grossa(p/ botijões de 13 Kg) -
código 0147 **11045**



10982

código: 2185
Registro GRG com BM 5/16"




10425

ADAPTADOR PARA
BOTIÇÃO P2 COMPLETO



10426

REGISTRO FOGAREIRO
ROSCA GROSSA



10427

CONJUNTO MONTADO
P13 X BM 1/4



10428

CONJUNTO MONTADO
P13 X BM 5/16

DESDE



1986

CASA

CENTRO AGROPECUARIO
Y DISTRIBUIDORA

CORREA V



05301	A30	762MM
05302	A31	787MM
05303	A32	813MM
05304	A34	864MM
05305	A40	1016MM
05306	A41	1041MM
05307	A42	1067MM
05308	A43	1092MM

POLIA DE ALUMÍNIO

- 10520 POLEA ALUMINIO MOD.75 A1-3"
- 10521 POLEA ALUMINIO MOD.75 A2-3"
- 10522 POLEA ALUMINIO MOD.90 B2-3,5"



DESDE



1986

CASA

CENTRO AGROPECUARIO
Y DISTRIBUIDORA

MOTOR ELÉCTRICO

1HP 4P

2HP 2P

3HP 2P



10295 - Motor 2cv Mono 2P

03681	MOTOR ELET.	1CV	4P
03679	MOTOR ELET.	2CV	2P
03680	MOTOR ELET.	3CV	2P
04842	MOTOR ELET.	5CV	2P

DESDE



1986

CASA

CENTRO AGROPECUARIO
Y DISTRIBUIDORA

BOMBA DE AGUA

04516
2,0HP

05298
1,0HP

05299
0,5HP



MOTOR GASOLINA - 4 Tempos OHV - Refrigerado a Ar



Motor Gasolina 4 tempos
TF55F0X1 - 5,5HP FILTRO AZEITE **03854**
partida manual retrátil,
Refrigeração forçada a ar,
equipado com sensor de óleo e
filtro a banho de óleo.
Ideal para ser utilizado em
situações onde há muito
incidência de poeira



Motor Gasolina 4 tempos
TE65X 6,5HP **07212**
TF70XP 7,0HP **03478**
partida manual retrátil,
Refrigeração forçada a ar,
equipado com eixo horizontal e
com sensor de óleo.



TEC65C-XP - 11583
Motor de Combustão a Gasolina, 4 Tempos
Rotação Máxima sem Carga - 3600 RPM
Potência Máxima - 6.5 HP
Cilindrada - 196 cc
Sistema de Partida - Partida Manual
Embreagem - banho de óleo e redução 2:1,
diminui a rotação na ponta do eixo para 1.800 RPM.

TE70EKXP - 11818

Motor de Combustão a Gasolina, 4 Tempos
Rotação Máxima sem Carga - 3600 RPM
Potência Máxima - 7 HP
Cilindrada - 210 cc
Ignição - Elétrica
Sistema de Partida 1
Partida Manual
Sistema de Partida 2

Partida Elétrica de 12V com Alternador de 16A



MOTOR DIESEL



Motor Diesel
TD50F 5,0HP
partida manual retrátil.
03503

Motor Diesel
TD70F 7,0HP
partida manual retrátil,
04164
TDE70EXP 7,0HP
partida electrica
11817



Motor Diesel

TDWE8RXP 7,7hp **10079**

TDWE 12 REXP 12,5hp **09969**

TDW 18 Dr2 16,5hp **03472**

TDW 22DRE 24HP **05030**

Refrigerado a Água
Equipado com radiador e
injeção direta de combustível.

Motor Diesel
TDE 100E 10HP **05166**
TDE 110E 10,5HP **07020**
TDE 130E 13HP **03473**
Partida Electrica



GERADOR A GASOLINA

Refrigerado a Ar | 4 Tempos | De 1.1 a 2.2 kW

DESDE 1986

CASA

CENTRO AGROPECUARIO
Y DISTRIBUIDORA

GERADORES A GASOLINA



TG950TH
09675



TG950TX
09676



TG2500CXH
09678



TG1200CXH
09677

Toyama
Power Products



TG3100CXR
09679

Modelo	TG950TH-220	TG950TX-220
Código	203-002	204-002
Cilindrada	63 cc	63 cc
Capacidade do Tanque	4.2 l	4.2 l
Mistura Gasolina e óleo Mineral	25:1	25:1
Mistura Gasolina e óleo Semisintético	50:1	50:1
Sistema de Partida	Manual Retrátil	Manual Retrátil
Potência Nominal	700 W VA	750 W VA
Potência Máxima	850 W VA	900 W VA
Número de Fases	Monofásico	Monofásico
Tensão Principal	220 V	220 V
Frequência	60 Hz	60 Hz
Tomadas	1 x 220 V	1 x 220 V
Nível de Ruído @7m (A)	62 dB	62 dB
Corrente Nominal	3.2 A	3.4 A
Característica Adicional	Com Voltímetro	Com Voltímetro
Peso Líquido Bruto	17.5 kg 19.0 kg	16.0 kg 17.0 kg

Modelo	TG3100CXR	TG1200CXH-220	TG2500CXH-220
Código	201-025	200-002	200-004
Motor	TE65G	TE35GH	TE55GH
Cilindrada	196 cc	96 cc	163 cc
Rotação Máxima	3600 RPM	3600 RPM	3600 RPM
Capacidade do Tanque	15.0 l	6.0 l	15.0 l
Sistema de Partida	Manual Retrátil	Manual Retrátil	Manual Retrátil
Capacidade de óleo	0.6 l	0.4 l	0.6 l
Potência Nominal	2.8 kW kVA	1.0 kW kVA	2.0 kW kVA
Potência Máxima	3.1 kW kVA	1.1 kW kVA	2.2 kW kVA
Número de Fases	Monofásico	Monofásico	Monofásico
Tensão Principal	Bivolt 115 230 V	220 V	220 V
Frequência	60 Hz	60 Hz	60 Hz
Tomadas	1 x 115 V 1 x 230 V	1 x 220 V	1 x 220 V
Nível de Ruído @7m (A)	67 dB	62 dB	67 dB
Corrente Nominal	24 A 12 A	4.5 A	9.0 A
Capacitor ou AVR	AVR	Capacitor	AVR
Característica Adicional	Com Voltímetro	Com Voltímetro	Com Voltímetro
Peso Líquido Bruto	50 kg 52 kg	24 kg 26 kg	41 kg 43 kg



Gerador a Diesel - Ar

Motosoldador

Gerador a Diesel - Água

Alternadores

Gerador a Gasolina



09680



09681



09682



Modelo	TDG2500BX	TDG4000BX	TDG6500BX
Código	251-041	251-042	251-044
Motor	TDE50G	TDE70G	TDE100G
Cilindrada	211 cc	296 cc	406 cc
Rotação Máxima	3600 RPM	3600 RPM	3600 RPM
Capacidade do Tanque	11.6 l	11.6 l	11.6 l
Sistema de Partida	Manual Retrátil	Manual Retrátil	Manual Retrátil
Capacidade de óleo	0.8 l	1.1 l	1.65 l
Potência Nominal	2.0 kW kVA	3.0 kW kVA	5.0 kW kVA
Potência Máxima	2.2 kW kVA	3.3 kW kVA	5.5 kW kVA
Número de Fases	Monofásico	Monofásico	Monofásico
Tensão Principal	Bivolt 115 230 V	Bivolt 115 230 V	Bivolt 115 230 V
Frequência	60 Hz	60 Hz	60 Hz
Tomadas	1 x 115 V 1 x 230 V	1 x 115 V 1 x 230 V	2 x 115 V 1 x 230 V
Nível de Ruído @7m (A)	79 dB	80 dB	82 dB
Corrente Nominal	17.4 A 8.7 A	26 A 13 A	43.4 A 21.7 A
Capacitor ou AVR	Capacitor	Capacitor	Capacitor
Característica Adicional	Com Medidor 3 em 1	Com Medidor 3 em 1	Com Medidor 3 em 1
Peso Líquido Bruto	55 kg 59.2 kg	61.2 kg 65.4 kg	86 kg 91.4 kg

MOTOBOMBAS GASOLINA - Auto Escorvante



Motor 2 Tempos
Refrigeração A Ar
Sistema de partida Manual retrátil
Cilindradas 62 CC
Combustível Gasolina + Óleo 2T
Diâmetro Sucção (Pol) 1 1/2"
Altura Máx. Sucção (m.c.a) 40 m.c.a
Potência máxima 2,4 HP
Sucção Máxima 8 m
Vazão máx. 20 m³/h

Material da Carcaça da Motobomba :
 Alumínio
Material do Rotor e Porta Rotor :
 Ferro Fundido
Sucção e Recalque :
 1/4" x 1/4"
Vazão Máxima :
 15 m³/h
Altura Manométrica Máxima :
 35 mca
Tipo do Motor :
 2 tempos a Gasolina, combustão interna
Potência Motor :
 1.8 HP
Cilindradas Motor :
 42,7 cc
Tanque de Combustível :
 0,6 litros
BEP :
 8 m³/h
Tipo de partida :
 Partida Manual

DESDE



1986

CASA

CENTRO AGROPECUARIO
Y DISTRIBUIDORA

Toyama
Power Products

MOTOBOMBA TWP50SX
2" x 2"



11242



6.5 HP



36M³/H



196 CC

DESDE



1986

CASA

CENTRO AGROPECUARIO
Y DISTRIBUIDORA

Toyama
Power Products


MOTOBOMBA TWP80SX
3" x 3"



11243



6.5 HP



60M³/H



196 CC



MOTOBOMBA GASOLINA – TWP50Q-XP
12128

Motobomba Centrífuga Auto Escorvante
Succión e Recalque - 2"x 2"
Vazão Máxima - 32 m³/h
Altura Manométrica - 35 mca
Potência Motor - 7 HP
Cilindradas Motor - 212 cc
Tanque de Combustível - 3,6 litros
BEP - 15 m³/h
Sistema de Partida - Partida Manual



MOTOBOMBA GASOLINA – TWP50C-XP
12129

Motobomba Centrífuga
Material do Rotor - Alumínios
Succión e Recalque - 2½"x 2"
Vazão Máxima - 36 m³/h
Altura Manométrica - 57 mca
Potência Motor - 7 HP
Cilindradas Motor - 212 cc
Tanque de Combustível - 3,6 litros
BEP - 18 m³/h
Sistema de Partida - Partida Manual

FLORESTA E JARDIM - Atomizador Costal Gasolina - 2 Tempos

Atomizador Gasolina e óleo 2 T 1,2L
TMD42BU 2,4 HP **05953**
partida manual retrátil
Capacidade Reservatorio: 14 L
Alcance: 12 m



Atomizador Gasolina e óleo 2 T 1,8L
TMD57BU 3,3 HP **01258**
partida manual retrátil
Capacidade Reservatorio: 14 L
Velocidade do ar: 1260 m³/h
Alcance: 15 m



DESDE



1986

CASA

CENTRO AGROPECUARIO
Y DISTRIBUIDORA

Toyama
Power Products

AGRÍCOLA - Pulverizador Costal Gasolina - 2 Tempos



Pulverizador monocilindrico
PT25KS - 1,0HP **05952**
refrigerado a ar, 26 cilindradas
Tanque gasolina 25 L
2 lanças com 6 bicos
partida manual retrátil
Pressão máxima: 25 kg/cm²



Com Carrinho de Transporte Com 4 Bicos
12090

Kit p/ Lanza Completa

05955	TUBO DA LANZA	1200751
05956	INTERRUPTOR DA LANZA	1200750
05957	TUBO DE BORRACHA	1200752
05962	BOCAL COMPLETO 2 SAIDAS	1200757



TEBS16B BATERIA 04816
- Tensão carregador: Bivolt 127V / 220V
- Pressão de trabalho: 0,15 ~ 0,4 Mpa
- Vazão máxima: 3,1 l/m
- Capacidade do tanque: 16 L
- Dimensões: 300 x 250 x 515 mm
- Peso bruto: 7 kg

Bomba para Pulverização Gasolina

PSP45C



05745

Informações Técnicas

Material da Bomba	Ferro Fundido
Potência Requerida Motor Elétr.	2 - 3 HP
Potência Requerida Motor Combs.	2,7 - 4 HP
Pressão Máxima	21 - 45 kg
Fluxo de Água	14 - 22 lpm
Velocidade	800 - 1200 rpm
Rotação Máxima	1200 rpm
Controle de Pressão	Variável
Filtro	Em linha
Material do Câster	Alumínio
Material do Virabrequim	Ferro Fundido
Material do Pistão (embolo)	Inox
Pistão (embolo)	3x22 mm
Linha de Sucção	3/4"
Linha de Saída	2 x 1/4"
Saída de Descarga de Pressão	3/4"
Material da Válvula	Inox
Material do Cilindro	Ferro

PSP25C



11062

Potencia Requerida do Motor	2 - 2.75 HP
Rotação da Bomba	300-800 RPM
Pressão Máxima	21 - 45 Kgf/cm ²
Vazão Máxima	14 - 22 Lpm
Linha de Entrada	3/4"
Linha de Saída	2 x 1/4"
Linha de Retorno	3/4"
Externo da Polia	190 mm
Material do Cabeçote	Ferro Fundido

Con bomba 14-22lpm - 12091

Con bomba 30-45lpm - 12092



Informações Técnicas

Motor	4 Tempos, Monocilíndrico, Refrigerado à Ar.
Modelo do Motor	TE
Potência	6,5 HP
Tanque de Combustível	5 L
Material da Bomba	Ferro Fundido
Pressão Máxima	21 - 45 kg
Fluxo de Água	14 - 22 lpm
Velocidade	800 - 1200 rpm
Rotação Máxima	1200 rpm
Controle de Pressão	Variável
Filtro	Em linha
Material do Câter	Alumínio
Material do Virabrequim	Ferro Fundido
Material do Pistão (embolo)	Inox
Pistão (embolo)	3x22 mm
Linha de Sucção	3/4"
Linha de Saída	2 x 1/4"
Saída de Descarga de Pressão	3/4"
Material da Válvula	Inox
Material do Cilindro	Ferro



BE-3500

Código: 38500.3

Rotação Máxima: 1000 rpm

Vazão Máxima: 22l/min

11016

Pressão Máxima: 580 mca

Potência de acionamento: Irrigação - 1,0 cv
Pulverização - 2,0 cv

BE-4000

Código: 38201.4

Rotação Máxima: 1000 rpm

Vazão Máxima: 40l/min

11017

Pressão Máxima: 580 mca

Potência de acionamento: Irrigação - 2,0 cv
Pulverização - 5,5 cv

Corta Bordas 2 fios



Cuchillo Corta Césped 32 y 35 cm



**Corta Césped CID 1hp
1050w 32cm**



**Corta Césped CID 1,5hp
1800w 35cm**



Trituradora de Ramas CID 30 SL 2cv

12279

La Trituradora de Ramas de CID ayuda a reducir el volumen de poda de árboles y follaje.



- Pica y dobla los árboles y arbustos podados en verde para producir chips;
- Reduce el volumen hasta 10: 1;
- Corte ramas de hasta 30 mm de diámetro;
- Motor eléctrico.


Detalles Técnicos


 Diámetro Máximo de Rama
30 mm

CV Potencia 2,0CV

Volts Tension Cód. 05822
BIVOLT
Cód. 05860
220V

Hertz Frecuencia Cód. 05822
60Hz
Cód. 05860
50Hz

 Peso: Neto 42,5kg Bruto 46kg

 Altura total 1490 mm

 Ancho 770 mm

 Dimensiones de Embalaje
870 x 630 x 820mm

DESDE 1986
CASA
CENTRO AGROPECUARIO
Y DISTRIBUIDORA

Trituradora de Ramas CID 45 SL

12280



Tritura los cortes de árboles, arbustos, setos y flores por lo general, verde o semi-verde, con la reducción del volumen de hasta 10:1. Corta ramas con diámetro hasta 45mm.

Detalles Técnicos

 Diámetro máximo de la Rama
45 mm

CV Potencia 3,0cv

Volts Tensión 220/380 110/220

Hertz Frecuencia 60Hz - 50Hz

 Gross Weight:
50Hz: 74Kg
60Hz: 70Kg

 Altura 1490 mm

 Ancho 770 mm

 Dimensiones de Embalaje
600 x 860 x 680

APARADOR DE CERCA VIVA – THT26X



12251

Refrigeração	Refrigerado a Ar
Cilindros	Monocilíndrico
Tipo do Motor	2 Tempos
Sistema de Partida	Manual Retrátil
Cilindrada	25.4 cc
Potência Máxima	1.0 HP
Rotação Nominal	6500 RPM
Capacidade do Tanque	0.65 l
Comprimento da Lâmina	600 mm

LAVADORA ELÉTRICA DE ALTA PRESSÃO – TEPW1600-220



12252

Tipo	Elétrico
Motor	Escova
Potência	1000W
Pressão Máxima	1305 PSI / 90 Bar
Vazão Máxima	6,74 l/min
Peso	4,0 kg
Tensão	220 V
Alça	Curta Fixa
Rodas	Não Possui
Conector de Mangueira	Rosca / Manual
Cabo de Energia	3 metros
Mangueira	5 metros
Sistema de Segurança	Função Auto Stop

LAVADORA ELÉTRICA DE ALTA PRESSÃO – TEPW2200-220V



11593

Especificações Técnicas

Tipo	Elétrico
Motor	Escova
Potência	1800W
Pressão Máxima	2030 PSI /140 bar
Vazão Máxima	7,2 l/min
Peso	8,8 kg
Tensão	220V
Alça	Longa Fixa
Rodas	Médias
Conector de Mangueira	Rosca/Encaixe
Cabo de Energia	5 metros
Mangueira	5 metros
Sistema de Segurança	Função Auto Stop



11935

Especificações Técnicas

Refrigeração	Refrigerado a Ar
Cilindros	Monocilíndrico
Tipo do Motor	4 Tempos
Sistema de Partida	Manual Retrátil
Cilindrada	223 cc
Rotação Máxima	3600 RPM
Capacidade do Tanque	3,6 l
Capacidade do Óleo	0,60 l
Potência Máxima	7,5 HP
Pressão Máxima	2700 PSI
Vazão Máxima	8,7 L/min
Tipo da Bomba	Axial
Comprimento da Mangueira	7,6 m
Lança	Metalica, com 5 Bicos Pré-ajustados
Característica Adicional	Equipada com Reservatório de Detergente 3,2 L

DESDE 1986

CASA
CENTRO AGROPECUARIO
Y DISTRIBUIDORA

Toyama
Power Products

JARDIM - APARADOR DE GRAMA ELÉTRICO



11595 - CORTA BORDE ELET. 900W TST1000E2
12300 - CORTA BORDE ELET. 1500W TST1500E2
12301 - CORTA BORDE ELET. 1800W TST1800E2

FLORESTA E JARDIM - Cortador de Grama - 4 Tempos

Cortador Gasolina 4 tempo
TG510L47N 5HP **03481**
partida manual retrátil
Tanque: 1 L
Largura Corte: 50 cm



Modelo: TLM510RM-50L
Motor: 5HP
Função: 3x1

Largura de corte: 51cm
Descarga: traseira

reciclador: sim
recolherdor: sim
regulagem de altura: 7 regulagens
independentes
Rodas: Frontais 7" traseiras 8"

10934



Cortador Gasolina 4 tempo
TLM510SM 6HP **10933**
partida manual retrátil
Tanque: 0,8 ML
Largura Corte: 51 cm



Modelo: TLM560SMB65-XP
Potência Máxima - 6.5 HP
Cilindrada - 196 cc
Capacidade do Tanque - 1.0 l
Largura de corte - 560 mm
Níveis de Regulagem de Altura - 7

Função - 2 em 1
Descrição das Funções
1. Lateral | 2. Reciclador
Roda Dianteira - 8"
Roda Traseira - 12"

11772



FLORESTA E JARDIM - Cortador de Grama - 4 Tempos



TLM420RM-38

10685

Refrigeração - Refrigerado a Ar
Cilindros - Monocilíndrico
Tipo do Motor - 4 Tempos
Potência Máxima - 3.5 HP
Cilindrada - 99 cc
Capacidade do Tanque - 0.6 l
Capacidade do Óleo - 0.45 l
Rotação Máxima - 3600 RPM
Filtro de Ar - Duplo Elemento
Sistema de Partida - Manual Retrátil
Largura de corte - 420 mm
Níveis de Regulagem de Altura - 5
Função - 2:1
Descarga - Traseira
Coletor Sim - 40 L
Roda Dianteira - 6"
Roda Traseira - 7"

FLORESTA E JARDIM - Cortador de grama 4,75Hp C/recolhedor



TLM510TRMS-60L

11610 - Com tração

TLM510RMS-60L

03855 - Sem tração

Refrigeração - Refrigerado a Ar
Cilindros - Monocilíndrico
Tipo do Motor - 4 Tempos
Potência Máxima - 6 HP
Cilindrada - 173 cc
Capacidade do Tanque - 0.8 l
Capacidade do Óleo - 0.6 l
Rotação Máxima - 3600 RPM
Filtro de Ar - Duplo Elemento
Sistema de Partida - Manual Retrátil
Largura de corte - 510 mm
Níveis de Regulagem de Altura - 7
Função - 4:1
Descarga - Lateral + Traseira
Coletor - Sim - 60 L
Roda Dianteira - 7"
Roda Traseira - 10"

DESDE

1986

CASA

CENTRO AGROPECUARIO
Y DISTRIBUIDORA


FLORESTA E JARDIM - Sopros Aspirador a Gasolina - 2 Tempos - 26cc - Toyama SAT26G



09852

Tipo: Monocilíndrico, 2 Tempos, refrigerado a ar
Cilindrada: 26 cc
Rotação Máxima: 8500 RPM
Tanque Combustível: 500 ml
Sistema de partida: Manual retrátil
Carburador: Membrana
Mistura Combustível: 25/1 Litro
Volume de Ar: 600 m³/hora
Capacidade da Bolsa: 40 Litros
Peso líquido: 4,5 kg
Dimensões da embalagem: 830 x 360 x 390 mm

Soprador de folhas à gasolina

TB26



03924

Informações Técnicas

Tipo do motor	Monocilíndrico, 2 tempos, Refrigerado à ar
Potência máxima	0,75 kW / 1,0 HP
Cilindrada	25,4 cm ³
Combustível	Gasolina
Rotação nominal	8000 ± 150
Tanque de combustível	0,5 L
Mistura Gasolina + Óleo 2 Tempos	25:1
Sistema de partida	Manual retrátil
Volume de ar	612 m ³ /h

ALISADORA DE SUPERFÍCIE A GASOLINA – TPT900-XP

12095



Refrigeração	Refrigerado a Ar
Cilindros	Monocilíndrico
Tipo do Motor	4 Tempos
Potência Máxima	4,5 HP
Cilindrada	196 cc
Capacidade do Tanque	3,6 l
Capacidade do Óleo	0,6 l
Rotação Máxima	3500 RPM
Filtro de Ar	Banhado a Óleo
Sistema de Partida	Manual Retrátil
Diâmetro de Trabalho	900 mm
Número de Lâminas	4

DESDE



1986

CASA

CENTRO AGROPECUARIO
Y DISTRIBUIDORA

Toyama
Power Products

FLORESTA E JARDIM - Roçadeira Lateral Toyama XP - 2 tempos



Motor: 2T refrigerado a ar
TBC43X **03483**
Potência Máxima (6500 rpm) 1,8 HP
Cilindradas 43 cc
Combustível Gasolina + Óleo 2T
Mistura combustível + óleo 2 tempos 25:1
Capacidade Tanque Combustível 0,8 Litros
Sistema de Partida Retrátil manual
CORPO
Guidão tipo " Lateral"
Diâmetro de Tubo eixo de transmissão 28 mm
Eixo principal Alumínio
Lâmina 3 Pontas
Carretel Nylon
Peso Roçadeira (sem acessórios) 7,7 kg



Motor: 2T refrigerado a ar
TBC63 **07209**
Potência Máxima 3,5 HP
Cilindradas 63,3 cc
Combustível Gasolina + Óleo 2T
Mistura combustível + óleo 2 tempos 25:1
Capacidade Tanque Combustível 0,8 Litros
Sistema de Partida Retrátil manual
CORPO
Guidão tipo " Lateral"
Eixo principal Alumínio
Lâmina 3 Pontas
Carretel Nylon

DESDE



1986

CASA

CENTRO AGROPECUARIO
Y DISTRIBUIDORA

Toyama
Power Products

*Azada
Rotativa para
Desmalezadora*



12233

FLORESTA E JARDIM - Roçadeira Lateral Toyama XP - 2 Tempos

RT43L

11224

Refrigeração - Refrigerado a Ar
Cilindros - Monocilíndrico
Tipo do Motor - 2 Tempos
Sistema de Partida - Manual Retrátil
Cilindrada - 43.0 cc
Potência Máxima - 1.7 HP
Rotação Máxima - 10000 RPM
Capacidade do Tanque - 1.1 l
Carretel de Nylon e Lâmina - Sim

Refrigeração - Refrigerado a Ar
Cilindros - Monocilíndrico
Tipo do Motor - 2 Tempos
Sistema de Partida - Manual Retrátil
Cilindrada - 52.0 cc
Potência Máxima - 2.0 HP
Rotação Máxima - 10000 RPM
Capacidade do Tanque - 1.1 l
Carretel de Nylon e Lâmina - Sim

RT52L

11225



DESDE



1986

CASA

CENTRO AGROPECUARIO
Y DISTRIBUIDORA

Toyama
Power Products

FLORESTA E JARDIM - Multi-Ferramenta Lateral - Gasolina - 2 Tempos



TBC26MT 1HP 03487

Tanque: 0,7 L Gasolina + óleo 2T

Autonomia aproximada: 60 min

Diâmetro de corte com nylon: 42 cm

Diâmetro do fio de nylon: 2,6 mm

Motopodador - TPP33TX

07207

Informações Técnicas

Tipo do motor	Monocilíndrico, 2 tempos, refrigerado a ar
Sistema de partida	Manual retrátil
Cilindrada	32,6 cc
Potência do motor	1,2 HP
Filtro de ar	Duplo elemento
Tipo de combustível	Gasolina + óleo 2 tempos
Mistura de combustível+óleo	25:1
Rotação máxima	10000 rpm
Rotação nominal	7000 rpm
Comprimento do tubo total	3 m
Alcance máximo de poda	5,0 m

ROÇADEIRA COSTAL – TBC43BX-GII

12094

Tipo de guidão	Alça D
Tipo	Costal
Refrigeração	Refrigerado a Ar
Cilindros	Monocilíndrico
Tipo do Motor	2 Tempos
Sistema de Partida	Manual Retrátil
Cilindrada	42,7 cc
Potência Máxima	1,7 HP
Rotação Máxima	10.000 RPM
Capacidade do Tanque	1,1 L
Carretel de Nylon e Lâmina	Sim
Quantidade de Caixas	2

PERFURADOR DE SOLO - 2 Tempos



TEA52 - 51,7 Cilindradas
03502

Potencia: 1,9 HP
Diametro da broca: 200 mm
Partida Manual / Retrátíl
Gasolina e oleo 2 T - 1,2L

11594

MECHA 200MM

11613

MECHA 250MM



07371

FURADEIRA MOURÃO - TPD23

Motor 2T, monocilíndrico, refrigerado a ar
Potência: 0,6KW/0,8HP

Cilindrada: 23cc

Combustível: gasolina + óleo 2T

Rotação na lenta: 3000 +/- 200 rpm

Rotação máxima: 10000rpm

Tanque de combustível: 0,5L

2 velocidades + neutra e reverso

Motosserra Linha H

Motosserra Farmer GII

Motosserra Linha X

Motosserra Linha XP



FLORESTA E JARDIM - Motosserras Home

TCS53F-18SN 07208 2,9HP - 49,2cc
Monocilindrico, refrigerado a ar
Partida Manual Retrátíl
Sabre de 18"



TCS42X16 06507 2,1HP - 49,2cc
Monocilindrico, refrigerado a ar
Partida Manual Retrátíl
Sabre de 18"



TCS46H - 03484
Refrigerado a Ar
Cilindros
Monocilíndrico
2 Tempos
Manual Retrátíl
Cilindrada 45 cc
2,3 HP
Rotação Máxima
16" | Ponta Rolante
Tipo de Corrente e tamanho
OREGON 3/8" X .050"



TCS58GII - 18SN - 12375
Refrigerado a Ar
Cilindros
Monocilíndrico
Tipo do Motor
2 Tempos
Sistema de Partida
Manual Retrátíl
Cilindrada 54.5 cc
Potência Máxima 3.22 HP
Capacidade do Tanque 0,55 l
Tamanho e tipo da Barra
18" | Ponta Rolante
Tipo de Corrente e tamanho
OREGON 3/8" X .058"



Motoserra Linha H

Motoserra Farmer GII

Motoserra Linha X

Motoserra Linha XP



TCS45X-16TSN



11815

Refrigeração - Ar
Cilindros - Monocilíndrico
Tipo do Motor - 2 Tempos
Sistema de Partida - Manual Retrátíl
Cilindrada - 44.3 cc
Potência Máxima - 2.8 HP
Rotação Máxima - 13500 RPM
Capacidade do Tanque - 0,425 l
Capacidade de Óleo da Corrente - 0,250 l
Tamanho e tipo da Barra - 16" Ponta Rolante
Tipo de Corrente e tamanho - Corrente 3/8" x .050"

TCS53X-18



11816

Refrigeração - Ar
Cilindros - Monocilíndrico
Tipo do Motor - 2 Tempos
Sistema de Partida - Manual Retrátíl
Cilindrada - 50.2 cc
Potência Máxima - 3,08 HP
Rotação Máxima - 11000 RPM
Capacidade do Tanque - 0,52 l
Capacidade de Óleo da Corrente - 0,26 l
Filtro de Ar - Elemento Simples
Tamanho e tipo da Barra - 18" Ponta Rolante
Tipo de Corrente e tamanho - 3/8" X .058"

TCS58H-18SNB



11811

Refrigeração - Ar
Cilindros - Monocilíndrico
Tipo de Motor - 2 Tempos
Sistema de Partida - Manual Retrátíl
Cilindrada - 54.4 cc
Potência Máxima - 3.2 HP
Rotação Máxima - 12000 RPM
Capacidade do Tanque - 0.55 l
Capacidade do Óleo da Corrente - 0,26 l
Tamanho e Tipo da Barra - 18" Ponta Rolante
Tipo de Corrente e Tamanho - 3/8" X .058"

TCS58F-GII-18SN



11812

Refrigeração - Refrigerado a Ar
Cilindros - Monocilíndrico
Tipo do Motor - 2 Tempos
Sistema de Partida - Manual Retrátíl
Cilindrada - 54.5 cc
Potência Máxima - 3.22 HP
Rotação Máxima - 13500 rpm
Capacidade do Tanque - 0,55 l
Capacidade de Óleo da Corrente - 0,26 l
Tamanho e tipo da Barra - 18" | Ponta Rolante
Tipo de Corrente e tamanho - 3/8" X .058"

TCS58F-GII-20SN



11813

Refrigeração - Refrigerado a Ar
Cilindros - Monocilíndrico
Tipo do Motor - 2 Tempos
Sistema de Partida - Manual Retrátíl
Cilindrada - 54.5 cc
Potência Máxima - 3.22 HP
Rotação Máxima - 13500 rpm
Capacidade do Tanque - 0,55 l
Capacidade de Óleo da Corrente - 0,26 l
Tamanho e tipo da Barra - 18" | Ponta Rolante
Tipo de Corrente e tamanho - 3/8" X .058"

TCS60FP-18SN



11814

Refrigeração - Refrigerado a Ar
Cilindros - Monocilíndrico
Tipo do Motor - 2 Tempos
Sistema de Partida - Manual Retrátíl
Cilindrada - 55.6 cc
Potência Máxima - 4.29 HP
Rotação Máxima - 13500 rpm
Capacidade do Tanque - 0,55 l
Capacidade de Óleo da Corrente - 0,26 l
Tamanho e tipo da Barra - 18" | Ponta Rolante
Tipo de Corrente e tamanho - 3/8" X .058"

Motor de Popa TM3.0TSB



07211

Tipo do motor	Monocilindrico, 2 tempos, refrigerado à ar.
Sistema de partida	Manual retrátil
Cilindrada	60,2 cc
Capacidade de combustível	1,3 L
Potência do motor	3 HP
Filtro de ar	Elemento simples
Tipo de combustível	Gasolina + óleo 2 tempos
Mistura de combustível+óleo	25:1
Motor	Toyama
Diâmetro do tambor embreagem	78 φ mm
Dimensões da hélice	7" (180 mm) x ¼" (5 mm)
Material do tubo	Alumínio
Comprimento	850 mm
Material da hélice	Plástico

MOTOR POPA - 2 Tempos - Giro 360 graus - Sem Marcha



TM2.6TS **03566**

Refrigerado a Agua

2 Tempos

Gasolina

Rabeta Curta

Partida manual

Capacidade Tanque Combustível : 1,2 Lts

Consumo Combustível : 1,5 lts / Hora

Peso Bruto na Embalagem 12,9 kg

Peso Líquido sem Embalagem 9,8 Kg

Botão de Parada de Emergencia

Hélice 3-7.25x5"

DESDE 1986

CASA

CENTRO AGROPECUARIO
Y DISTRIBUIDORA

Linha Agrícola

Toyama
Power Products

11614



TT75R-XP

03565



TT90R-XP

Informações Técnicas dos Produto

Refrigeração	Refrigerado a Ar
Cilindros	Monocilíndrico
Tipo do Motor	4 Tempos
Sistema de Partida	Manual Retrátil
Cilindrada	212 cc
Potência Máxima	7.0 HP
Rotação Nominal	3600 RPM
Capacidade do Tanque	3.6 l
Capacidade de Óleo do Motor	0.55 l
Capacidade de óleo da caixa de transmissão	0.7 l
Tipo de Combustível	Gasolina
Filtro de Ar	Banhado de Óleo
Largura do corte	600-750 mm
Profundidade do corte	150-300 mm
Rodas	3.5"-4"

Refrigeração	Refrigerado a Ar
Cilindros	Monocilíndrico
Tipo do Motor	4 Tempos
Sistema de Partida	Manual Retrátil
Cilindrada	212 cc
Potência Máxima	7.0 HP
Rotação Nominal	3600 RPM
Capacidade do Tanque	3.6 l
Capacidade de Óleo do Motor	0.55 l
Capacidade de óleo da caixa de transmissão	0.9 l
Tipo de Combustível	Gasolina
Filtro de Ar	Banhado de Óleo
Largura do corte	750-900 mm
Profundidade do corte	150-300 mm
Rodas	4.0"-8"
Característica Adicional	Com farol e grade frontal de proteção

DESDE



1986

CASA

CENTRO AGROPECUARIO
Y DISTRIBUIDORA

Toyama[®]
Power Products

04596
tt65



Informações Técnicas

Motor	4 Tempos, Monocilíndrico, Refrigerado à Ar
Modelo do Motor	Toyama TE700
Cilindrada	212 cc
Potência Máxima	7,0 HP
Combustível	Gasolina
Tanque de Combustível	3,6 l
Capacidade de Óleo	0,6 l
Sistema de Partida	Manual Retrátil
Filtro de Ar	Duplo banhado à óleo
Redução	1:2 a 1800 rpm
Taxa de Compressão	8,2:1
Diâmetro x Curso	70 x 55 mm
Consumo de Combustível	395 g/kW.h
Torque Máximo	12 n.m / 2500 rpm
Dimensões da Máquina	1480 x 650 x 980 mm

DESDE 1986



CASA
CENTRO AGROPECUARIO
Y DISTRIBUIDORA

03754



Toyama
Power Products

Linha Agrícola

tdt110

Informações Técnicas dos Produto

Dados Técnicos

DESCRIÇÃO	Modelo
Tipo	Monocilíndrico, 4 tempos, refrigerado a ar
Modelo do Motor	TDE90E
Potência máxima (Hp)	9,0
Potência nominal (Hp)	8,5
Cilindrada (Cc)	418
Diâmetro x curso (mm)	86x70
Sistema de injeção	Injeção direta
Rotação (Rpm)	3600
Taxa de compressão	23:1
Tanque de combustível (L)	5,5
Capacidade de óleo lubrificante (L)	1,65
Capacidade de óleo lubrificante Caixa de Engrenagens (L)	1,6
Sistema de partida	Manual retrátil / Elétrica
Rodas	4.00 - 8
Luz	Sim
Lâminas	3+1+1
Largura de corte (mm)	800 - 1350
Profundidade de corte (mm)	150 - 300
Marchas	-1,0,1,2
Rendimento (nº)	1000 - 2000
Nível de ruído (7m de distância) (dB)	85
Dimensões da máquina (c x l x a) (mm)	1390 x 800 x 1070
Peso seco (Kg)	170
Código de Barras	7898438028689

DESDE 1986

CASA

CENTRO AGROPECUARIO
Y DISTRIBUIDORA



Toyama
Power Products



08596

Technical Information | Informaciones Técnicas | Informações Técnicas

Code Código Código	704-012
Model Modelo Modelo	TDT135RE8-XP
Product Producto Produto	Tiller Motocultor Motocultivador
Cooling Method Refrigeración Refrigeração	Air Cooled Refrigerado Per Aire Refrigerado a Ar
Cylinders Cilindros Cilindros	Single Cylinder Monocilindrico Monocilindrico
Engine Type Tipo de Motor Tipo do Motor	4 Strokes 4 Tiempos 4 Tempos
Starting System Sistema de Arranque Sistema de Partida	Electric Recoil Start Arranque Manual Eléctrica Partida Eléctrica Manual Retrátil
Displacement Desplazamiento Cilindrada	418 cc
Maximum Power Potencia Máxima Potência Máxima	11.0 HP
Rated Speed Rotación Nominal Rotação Nominal	3600 RPM
Tank Capacity Capacidad del Tanque Capacidade do Tanque	5.5 l
Engine Oil Capacity Capacidad de aceite del Motor Capacidade de Óleo do Motor	1.65 l
Transmission Oil Capacity Capacidad de Aceite Caja de Transmisión Capacidade de Óleo da Caixa de Transmissão	1.8 l
Fuel Type Tipo de Combustible Tipo de Combustível	Diesel
Air Filter Filtro de Aire Filtro de Ar	Oil Bath Baño de Aceite Banhado de Óleo
Tilling Scope Anchura del Corte Largura do Corte	800-1350 mm
Tilling Depth Profundidad del Corte Profundidade do Corte	150-300 mm
Wheels Ruedas Rodas	4.0"-8"
Toolkit Juego de Herramientas Kit Ferramentas	Yes Si Sim
Additional Feature Característica Adicional Característica Adicional	With Light Con Faro Com Farol

DESDE 1986

CASA

CENTRO AGROPECUARIO
Y DISTRIBUIDORA

Toyama
Power Products

Micro Trator Diesel

12,5hp - TDWT73 - **07576**

12,5hp - TDWT73E - **07573**



Informações Técnicas

Motor	4 tempos, monocilíndrico, refrigerado à água (radiador)
Potência Máxima	16,5 HP
Cilindrada	942 cm ³
Taxa de Compressão	18:1
Combustível	Diesel
Capacidade de Combustível	16,8 L
Capacidade de Óleo	3,2 L
Tipo de Óleo Lubrificante	SAE 15W40 / 20W40
Sistema de Partida	Elétrica
Filtro de Ar	Banhado à óleo
Tamanho das Rodas	6,00" - 12"



APROVEITE O MÁXIMO DO SEU MOTOCULTIVADOR TOYAMA COM ACESSÓRIOS OPCIONAIS

APARADOR DE GRAMA – AGT900



Para toda linha de Micro-tratores

Equipamento com sistema de corte rotativo, e facas rebatíveis (3), disponível para toda linha de micro-tratores nacionais e importados.

Ideal para corte de gramados, campos de esporte, jardins com áreas planas e na limpeza de terrenos, nas roçadas de capins, matos mais baixos e pastagens. Possui banco para o operador trabalhar confortavelmente e seguro.

Informações técnicas

Largura do corte: 900mm

Profundidade do corte: de 10 a 150mm

Quantidade de facas: 03

Potência requerida: micro-tractor acima de 09cv

Comodidade: Banco ergonômico para operador

Acionamento: Por correias (com sistema de embreagem centrífuga)

Peso médio: 150Kg



10798



DESDE



1986

CASA

CENTRO AGROPECUARIO
Y DISTRIBUIDORA




Cosechadora a Nafta

Recomendado para siega/corte/cosecha en pequeñas plantaciones, como soja, arroz, trigo, trigo sarraceno, alfalfa, pimiento y otros.

11880





CARRETA SIMPLES FIXA

Impactu's: para toda linha de Micro-tratores

Disponível para toda linha de micro-tratores, como Coyote, Tramontini, Yanmar, Tobatta, Kawashima, Changfa, Budny, Jima, Green Horse, etc. Transforme seu micro-trator em um transportador com capacidade de carga para até 1.000Kg.

Informações técnicas

Carroceria: fixa

Capacidade máxima de carga: 1.000Kg

Comprimento da carroceria: 2,35m

Largura da carroceria: 1,15m

Altura da carroceria: 0,45m

Materiais da carroceria: Eucalipto e compensado naval

Peso médio: 220Kg

Freios: acionados por 01 pedal

Acoplamento: engate através de pino

Rodas/pneus: R13"/145/60



Modelos das carretas

Cód. - Descrição

512 - Carreta Simples Impactu's Fixa - CIS (com pneu)

513 - Carreta Simples Impactu's Fixa - CIS (sem pneu)

**Corrente Motoserra
16" y 18"**

16" 03572
18" 03573



**Sabre Motoserra 16" 03567
18" 03568**



Lamina Corta Grama

TLM560 07317
TG47V99026 03570



Carretel

RT26L11090 03571



**Lamina 3 puntas
p/ roçadeira**

03569



Aceite



04502



04501

Retratil Atomizador y Pulverizador



TMD42BU 07316
PT25KS 05031
TB33L03075 03972

Retratil Motor Diesel



K170F1400 03971

Retratil Corta Césped



TG47V08059 03970

Retratil Motor Nafta



TG55FX10601 06597

Carburador



TCS46 07167
TF50/TF55 07149
Te60 07159

Virabrequim



Te70 07154
TF55/TG55 07148

Sensor Oleo



TE60/TE70 07152
TG55FX10202 07141

Filtro Ar



TDW180230 04181
TE60/TE70 07160
TG47V06102A 06596
TF50/TF55 07151
Rt2 05205



11368 - 4x2 s/ motor



11369 - manual c/ motor 2hp 2t

DESDE

1986

CASA

CENTRO AGROPECUARIO
Y DISTRIBUIDORA

MOTOR HORIZONTAL 2.5 HP

4 TEMPOS - GASOLINA

CÓD. 272671



07592



DADOS TÉCNICOS

Potência	2,5 HP
Refrigeração	AR
Cilindrada	79 CC
Diâmetro x Curso	52 x 37,4 mm
Taxa de compressão	8,5:1
Rotação máxima	3600 rpm
Diâmetro do eixo	0,59"
Nível de ruído	63 Db(A) (7M)
Dimensões (C x L x A)	325 X 315 X 415 mm
Peso	9 kg

MOTOR

Sistema de partida	Manual
Filtro de ar	Seco
Combustível	Gasolina
Capacidade do tanque	1,3 L
Consumo de combustível	0,6 L/P Hora
Quantidade de óleo lubrificante	0,3 L
Tipo de óleo	SAE 20W-50
Sensor de óleo	Sim

ROÇADEIRA 750

2 TEMPOS - GASOLINA

CÓD. 938548



08070



DADOS TÉCNICOS

Diâmetro da lâmina de corte	255mm
Espessura da lâmina	1,4 mm
Furo da lâmina	25,4 mm
Rotação - acionamento da embreagem	4100/4300 rpm
Relação da embreagem	17:22
Ângulo da embreagem	120°
Sistema de ignição	C.D.I
Sistema de partida	Manual
Combustível	Gasolina + Óleo 2 tempos
Mistura de combustível	(25:1)
Tipo de óleo	SAE 20W-40 para motores 2 tempos
Capacidade do tanque	1,3 L
Consumo médio	0,95 L/H
Nível de ruído	88 Db(A) (7M)
Dimensões (C. x L. x A.)	1850 x 300 x 280 x 105 mm
Peso líquido	8,5 Kg

MOTOR

Potência	1,7 HP
Tipo de motor	2 Tempos
Refrigeração	Ar
Cilindradas	42,7 CC
Diâmetro do cilindro	40 x 54 mm
Rotação máxima	11000 (lâmina) 8000 (cabecote) RPM
Rotação contínua (lenta)	2800/3600 rpm
Carburador	Diafragma

ASPIRADOR/SOPRADOR

2 TEMPOS - 25,4CC

CÓD. 360422



DADOS TÉCNICOS

360422

Volume máximo de ar	0,17 m³/s
Sistema de ignição	CDI
Sistema de partida	Manual
Combustível	Gasolina + Óleo 2 tempos
Mistura de combustível	25:1
Tipo de óleo	SAE 20W-40 para motor 2 tempos
Capacidade do tanque	0,5 L
Consumo médio	0,76 L / P Hora
Nível de ruído	93 Db(A) (7M)
Dimensões (C. x L. x A.)	580 X 355 X 370 mm
Peso	4,8 kg

MOTOR

Potência	1,02 hp
Tipo	2 Tempos
Refrigeração	AR
Cilindradas	25,4 CC
Diâmetro do cilindro	34 x 28 mm
Rotação máxima	11000 rpm
Rotação contínua (lenta)	2800/3200 rpm
Carburador	Diafragma



08515



DESDE 1986

CASA

CENTRO AGROPECUARIO
Y DISTRIBUIDORA



10571

SISTEMA DE DESCARGA
2EM1
- RECICLADOR
- DESCARGA LATERAL

DADOS TÉCNICOS	CÓD.: 202486
Largura de corte	500 mm
Capacidade do tanque	0,8 Litros
Altura de corte	25 mm - 75 mm
Peso	38 Kg
Combustível	Gasolina

6 HP POTÊNCIA	20" DECK	SAÍDA LATERAL
-------------------------	-----------------	-------------------------

MATSUYAMA®

MOTOCULTIVADOR



10212 GASOLINA	
DADOS TÉCNICOS	CÓD.: 199940
Largura de aragem	300 mm
Profundidade de aragem	100/150 mm (Ajustável)
Sistema de Partida	Manual
Capacidade do tanque	1,2 Litros
Peso	15 Kg

2,2 HP POTÊNCIA	52 CC CILINDRADAS	MOTOR 2 TEMPOS
---------------------------	-----------------------------	--------------------------



CASA

CENTRO AGROPECUARIO
Y DISTRIBUIDORA



11065

Potência: 2.4 HP
 Tipo de motor: 2 Tempos
 Cilindradas: 45,2cc
 Diâmetro do cilindro: 45 x 31mm
 Rotação máxima: 11000rpm
 Rotação contínua - Lenta: 3200rpm
 Carburador: Diafragma
 Comprimento do sabre: 16 Polegadas
 Passo da corrente: 0.325 e 0.058 Polegada
 Número de dentes do pinhão: 66



08426

DADOS TÉCNICOS	456438
Comprimento do sabre	18"
Passo da corrente	0,325" 0,058"
Número de dentes do pinhão	72
Quantidade de dentes	36
Corte máximo	440 mm
Freio da corrente	Sim
Pinhão com ponta estrelada	Sim
Combustível	Gasolina + Óleo 2 tempos
Mistura de combustível	25:1
Tipo de óleo	SAE 20W-40 para motor 2 tempos
Capacidade do tanque	0,55 L
Consumo médio	1,3 L/hora
Óleo da corrente	Óleo lubrificante para correntes
Reservatório de óleo da corrente	0,26 L
Nível de ruído	115 (4M) Db(A)
Dimensões (C. x L. x A.)	465 X 265 X 330 mm
Peso	5,5 kg

MOTOR	
Potência	3 HP
Tipo de motor	2 tempos
Cilindradas	50,1 CC
Diâmetro do cilindro	45 X 31 mm
Rotação máxima	11000 rpm
Rotação contínua (lenta)	3200 rpm

BOMBA PULVERIZADORA AGRÍCOLA

CÓD. 873004
CÓD. 873012



DADOS TÉCNICOS	873004
Material da bomba	FERRO FUNDIDO
Pressão máxima	21 - 45 kgf/cm ²
Fluxo de água	14 - 22 LPM
Máxima rotação	1200 RPM
Mangueira de descarga	1/2" x 2,10m
Mangueira sucção	3/4" x 2,30m

08516



MOTOBOMBA 2"

AUTOESCORVANTE - GASOLINA

CÓD. 374741



DADOS TÉCNICOS	374741
Diâmetro de entrada	2"
Diâmetro de saída	2"
Elevação da bomba	26 m
Altura de sucção	8 m
Vazão	550 L/Min.
Combustível	Gasolina
Capacidade do tanque	3,6 L
Consumo de combustível	1,7 L/Hora
Sistema da partida	Manual
Dimensões (C x L. x A.)	480 X 390 X 460 mm
Peso	26 kg.

MOTOR

Potência	5,5 HP
Tipo de motor	4 Tempos
Cilindradas	163 CC
Rotação máxima	3600 rpm
Quantidade de óleo lubrificante	0,6 L
Tipo de óleo	SAE 20W-50
Sensor de óleo	Sim



07779

MOTOBOMBA 3"

AUTOESCORVANTE - GASOLINA

CÓD. 374750



DADOS TÉCNICOS	374750
Diâmetro de entrada	3"
Diâmetro de saída	3"
Elevação da bomba	28 m
Altura de sucção	8 m
Vazão	1000 L/min
Combustível	Gasolina
Capacidade do tanque	3,6 L
Consumo de combustível	2 L/Hora
Sistema da partida	Manual
Dimensões (C x L. x A.)	520 X 390 X 460 mm
Peso	30 kg

MOTOR

Potência	7HP
Tipo de motor	4 Tempos
Cilindradas	196 CC
Rotação máxima	3600 RPM
Quantidade de óleo lubrificante	0,6 L
Tipo de óleo	SAE 20W-50
Sensor de óleo	Sim



08638

MOTOBOMBA 2" CENTRÍFUGA - GASOLINA

CÓD. 564788



DADOS TÉCNICOS 564788

Diámetro de entrada	2"
Diámetro de saída	2"
Elevação da bomba	32 m
Altura de sucção	7 m
Vazão	200 L/Min.
Combustível	Gasolina
Capacidade do tanque	1,3 L
Consumo de combustível	0,6 L/Hora
Sistema da partida	Manual
Dimensões (C x L x A.)	400 X 275 X 480 mm
Peso	16 kg

MOTOR

Potência	2,5 HP
Tipo de motor	4 Tempos
Cilindradas	79,5 CC
Rotação máxima	3600 rpm
Quantidade de óleo lubrificante	0,3 L
Tipo de óleo	SAE 20W-50
Sensor de óleo	Sim



07778

10308
kit lanza pulv. bateria



PULVERIZADOR COSTAL GASOLINA

CÓD. 933074



DADOS TÉCNICOS 933074

Potência	1,2 HP
Deslocamento	25,6 ml
Combustível	Gasolina + óleo 2 tempos
Mistura de combustível	25:1
Capacidade do combustível	0,6 L
Sistema de ignição	Ignição elétrica
Carburador	Tipo de diafragma
Modo de iniciar	Partida de ressalto
Pressão de funcionamento normal	1 ~ 4 MPa
Sucção	7,1 L/min
Frequência rotacional	1800 min ⁻¹
Capacidade do reservatório	25L
Dimensões	680mm x 350mm x 480 mm
Peso	9kg



07594



DESDE 1986

CASA

CENTRO AGROPECUARIO Y DISTRIBUIDORA



A Motor 02646



A Trator 04716

GALERÍA DE IMÁGENES



Proceso de Debulha de Cereais



Modelo	B-350 (con neumáticos)
Peso aproximado (kg)	380
Largo(mm)	2.570
Ancho(mm)	1.900
Alta (mm)	1.610
RPM	800 a 900
Motor indicado 3.600	10-12 hp

*Neumáticos reacondicionados
Neumáticos nuevos opcionales sob orden

Producción (kg/h)

Producto	B-350
Erijol	16 a 21
Maiz	18 a 42
Soja	16 a 21
Arroz (rama corta)	15 a 25

La producción puede variar de acuerdo a las especificaciones del producto a ser procesado y alimentación.

B - 340 Compacta con rodado*

Modelos	B-340
Peso aproximado (kg)	360
Comprimento (mm)	2.350
Largura (mm)	1.710
Altura (mm)	1.470
RPM	800 à 900

* Pneus reacondicionados * Pneus novos sob encomenda

Produção (sacas de 60 kg/hora)

Produto	B-340
Favijão	16 à 21
Milho	18 à 42
Soja	16 à 21
Arroz (rama corta)	15 à 25

A produção pode variar de acordo com as condições do produto a ser processado.

Degranador de maiz

DESDE



1986

CASA

CENTRO AGROPECUARIO
Y DISTRIBUIDORA

1,2 hp

0,5 hp

08214 - Modelo 31/100 - con motor 0,5hp para 750 kg por hora.

08215 - Modelo 50/100 - con motor 1,2hp para 1.500 kg por hora.



DESDE



1986

CASA

CENTRO AGROPECUARIO
Y DISTRIBUIDORA

Degranador de maiz M-300

Vencedora

MAQTRON



12235

DESDE



1986

CASA

CENTRO AGROPECUARIO
Y DISTRIBUIDORA

Degranador de Maiz



00133

 **ARACEBA®**
A MARCA QUE É ÚTIL

Molino de Cereales

01098



DESDE



1986

CASA

CENTRO AGROPECUARIO
Y DISTRIBUIDORA



Manual 3 rollos

00294

Altura cavalete: 57cm
Motor indicado:

1 HP - 1750 RPM
Correia A67
Produção

aproximada: 80/90
litros/hora




B-120
00367

Altura cavalete: 38 cm

Motor indicado: 2HP -
1750 RPM

Correia B67

Produção aproximada: 200
litros/hora



B-200

01648

inox 05797

DESDE

1986

CASA

CENTRO AGROPECUARIO
Y DISTRIBUIDORA

SOLUÇÕES ECOEFICIENTES
CID 35
Faz a diferença

CID 75

02595



495 x 470 H525mm

- Succão da forragem verde pelo rotor.
- Motor sem platinado, dispensa manutenção.
- Maior segurança com rotor em aço.
- Peneiras 3,0; 5,0 e 12,0mm acompanham o produto.



Modelo	CV	Monofásico		(1) Produtividade aproximada kg/h		
		Volts	hz	Quirera fina 3,0mm	Capim elefante	Cana de açúcar c/fohas
CID 75	1.5	110/220 220	60 50	100	670	1100

(1) Variam em função do peso específico da forragem, método e ritmo de cada operador.

CID 105



Características

Transmissão Direta

Kg/h Produtividade
Quirera Fina (3,0mm): 170Kg/h
Capim Elefante: 670Kg/h
Cana de Açúcar: 1100Kg/h

CV Potência
1,5CV - 2,0CV - 3,0CV
00322 05317 06043

Volts Voltagem
Monofásica: 110/220V - 220V

Hertz Frequência
60Hz - 50Hz

Kg Peso Líquido
34,5Kg

Peneiras Galvanizadas
3,0mm - 5,0mm - 12,0mm




Triturador 125LMV com motor 2HP 04825



Características	
	Peneiras Galvanizadas 3,0mm - 5,0mm - 12mm
Kg/h	Produtividade Quirera Fina (3mm): 270Kg/h Capim Elefante: 700Kg/h Cana de Açúcar: 1900Kg/h
	Peso Líquido 38Kg
Volts	Voltagem 60Hz: 110/220V - 127/254V 50Hz: 220V
Hertz	Frequência 60Hz - 50Hz
	Dimensões da caixa 495 x 470 H525mm
	Transmissão com Polia
CV	Potência 2,0CV

Triturador CID mod.125L com motor 3HP (martelo fixo) 04826



Características	
	Transmissão com Polia
	Peneiras Galvanizadas 3,0mm - 5,0mm - 12,0mm
Kg/h	Produtividade Quirera Fina (3mm): 435Kg/h Capim Elefante: 870Kg/h Cana de Açúcar: 1760Kg/h
CV	Potência 3,0 CV
	Peso Líquido Triturador: 53,00Kg Motor: 17Kg
	Dimensões da caixa Triturador: 561 x 497 H518 Motor: 310 x 360 H330

Triturador CID mod. 125LM

Triturador, Desintegrador e Picador Forrageiro



**Con soporte motor electrico
polea sin volante - 11581**

**Con soporte motor nafta
polea + volante - 03968
polea sin volante - 11580**

Suporte do
Motor a Gasolina




Permite a instalação de
motores 2;3;5CV elétricos
e 7Hp a gasolina.

**POLEA PARA 02 CORREA
CON VOLANTE**

**POLEA PARA 01 CORREA
SIN VOLANTE**



Peneiras e tampas galvanizadas



Rolão
grosso
12 mm

Outeira
grossa fina
5,0 mm 3,0 mm

Tampa
da saída
vertical
0,0 mm



125

Câmara de Corte



2 Facas
2 Martelos fixos



2 Facas
10 Martelos Móveis



Saída Lateral

Triturador CID mod.125LM sin motor con esticador (martelo movel) 01517




Permite a instalação de
motores 2;3;5CV elétricos
e 7Hp à gasolina.



Características


 **Transmissão com Polia**

 **Peneiras Galvanizadas**
3,0mm - 5,0mm - 12,0mm

Kg/h **Produtividade**
Quirera Fina (3mm): 435Kg/h
Capim Elefante: 870Kg/h
Cana de Açucar: 1760Kg/h

CV **Potência**
Para 2,0 y 3,0 CV


 **Peso Líquido**
Triturador: 53,00Kg


 **Dimensões da caixa**
Triturador: 561 x 497 H518

Triturador CID mod.125LM con motor 7.0hp nafta (martelo movel) 06490



Características

 **Dimensões da caixa** 690 x 450 x 910mm

 **Peso Líquido** 48,29kg
Bruto 50kg

 **Potência** 7,0HP

Kg/h **Produtividade** Quirera Fina (3mm): 350Kg/h
Capim Elefante: 850Kg/h
Cana de Açucar: 1750Kg/h

 **Transmissão** por Correia

 **Peneiras Galvanizadas** 3,0mm - 5,0mm - 12,0mm +
Tampa

DESDE 1986

CASA

CENTRO AGROPECUARIO
Y DISTRIBUIDORA



CID 1400 TRATOR EAN 26780

TRANSMISSÃO POR CARDAN - DUAS SAÍDAS, LATERAL E FRONTAL



- Faz parte do equipamento:
- Polia 2 canais 3600/1440 rpm;
 - 2 correias;
 - Funil em termoplástico;
 - Peneiras 3,0/5,0/12,0+Tampa;
 - Proteção das correias;
 - Proteção do Cardã;
 - 24 Martelos móveis;
 - Proteções das correias;

07173

Triturador
3600 rpm
Picador
1440 rpm

Peneiras e tampas galvanizadas



Rollô Grosso 12 mm	Quilera grossa fina 5,0 3,0 mm mm	Tampa da saída lateral 0,0 cm
-----------------------------	--	--

Accessório com
proteção vendido
separadamente




05435



05436



Saranda CID Mod. Cd2000 Y 105



- Saranda
- Cd2000 0,8mm 07255
 - Cd2000 3,0mm 05737
 - Cd2000 5,0mm 05438

CID105 0,8mm 07256

DESDE



1986

CASA

CENTRO AGROPECUARIO
Y DISTRIBUIDORA

GT2000L

Características:

Potencia: 2.0 - 3.0 HP
 Producción grano hora kg:
 (2 mm - 80/100) (3 mm - 170/330) (5 mm - 330/700)
 (8 mm - 500/900) (12 mm - 250/500 ROLLO)
 Tiempo de producción de alimentos verdes:
 Saranda Lisa 800 A 1200 Kg
 Tipo de martillo: movil
 Número de martillos: 10
 Número de cuchillos: 02

Aplicación del producto:

triturar, moler, picar y desintegrar productos como:
 forraje, caña de azúcar, hierba, ramas, cáscaras de
 cereales, maíz y otros.



Con motor 2hp 07285
 Sin motor 00882



07568

DESCRIPÇÃO Gp1500

PICADORES E TRITURADORES FORRAGEIROS - GP-1500 AI

Dados Técnicos:

Motor: Mono
 Código/Tensão: 127V (Cód.: 29511.6) / 220V (Cód.: 29512.6)
 Freqüência do motor: 60Hz
 Potência: 1,5 HP
 Tipo do marteio: Fixo
 Nº de martelo: 2
 Nº de facas: 2

Saranda

2,0mm 00886
 5,0mm 00742
 Lisa 00297



Martillo

00744



Cuchillo

00743





00906
B - 609

Modelos	B-609
Largura Interna (mm)	100
Quantidade de Marteleles	6
Peso (kg)	39
Diâmetro da Polia x RPM	95 x 3.600
Quantidade de Navalhas	2
Quantidade de Peneiras	5
Motor Elétrico Indicado	2-3 cv
Motor à combustão Ind.	3,5-5 cv
Polia - Volante	1VA

Produção kg/h

MODELO	B-609
Peneira 0,8 mm	50/60
Peneira 2,0 mm	150/200
Peneira 3,0 mm	250/300
Peneira 4,5 mm	350/600
Peneira 13,0 mm	350/450
Capim elefante	200/300
Cana - mandioca	600/800

Saranda
 0,8mm 00719
 2,0mm 00720
 3,0mm 00590
Cuchillo 00717
Martillo 00726
Embudo 03969

Modelos	B-611
Largura Interna (mm)	110
Quantidade de Marteleles	12
Peso (kg)	60
Diâmetro da Polia X RPM	100 x 3600
Quantidade de Navalhas	4
Quantidade de Peneiras	5
Correia Ind.p/Base 1,30m	B-68 à 75
Correia Ind.p/Base 0,60m	B-53 à 60
Motor Elétrico Indicado	5-7,5 cv
Motor à combustão Indicado	8-10 cv
Polia - Volante	2 VB
Polia Indicada p/ Motor 2p	2VB 100 mm

Produção kg/h	
MODELO	B-611
Peneira 0,8 mm	105
Peneira 2,0 mm	420
Peneira 3,0 mm	610
Peneira 4,5 mm	1.050
Peneira 8,0 mm	-
Peneira 10,0 mm	-
Peneira 13,0 mm	850
Capim elefante	600
Cana - mandioca	2.000



Jg Saranda 00952

B - 611
00907

Saranda
 0,8mm 00730
 2,0mm 00732
 3,0mm 00735
Cuchillo 00728
Martillo 00736
Embudo 03969



01010

Base 0,80m com esticador
(Para B-611 / 616 / 612 / M-640)



Cuchillo 00728
Martillo 00736
Embudo 03969

B - 616
01449

Modelos	B-616
Largura Interna (mm)	180
Quantidade de Marteleles	24
Peso (kg)	69
Diâmetro da Polia X RPM	100 x 3600
Quantidade de Navalhas	4
Quantidade de Peneiras	5
Correia Ind.p/Base 1,30m	B-68 à 75
Correia Ind.p/Base 0,60m	B-53 à 60
Motor Elétrico Indicado	7,5-10 cv
Motor à combustão Indicado	10-14cv
Polia - Volante	2 VB
Polia Indicada p/ Motor 2p	2VB 100 mm

Produção kg/h	
MODELO	B-616
Peneira 0,8 mm	155
Peneira 2,0 mm	570
Peneira 3,0 mm	720
Peneira 4,5 mm	1.350
Peneira 8,0 mm	-
Peneira 10,0 mm	-
Peneira 13,0 mm	1.100
Capim elefante	700
Cana - mandioca	3.000

M - 640

Modelo	M-640
Largura interna (mm)	180
Quantidade de marteletes	24
Peso aproximado (kg)	85
Diâmetro da polia	4 VB 100mm
RPM	3300
Quantidade de navalhas	4
Quantidade de peneiras	5
Correia indicada p/ base 0,08m	B-65 à 67
Motor elétrico indicado	10-12cv
Motor à combustão indicado a partir de	13 cv
Polia indicada p/ motor 2 polos (3600 rpm)	3VB 90mm

Milho em Grãos Seco

Modelo	M-640
Peneira 0,8mm	*200
Peneira 2,0mm	700
Peneira 3,0mm	920

Milho em Grão Umido

Modelo	B-640
Peneira 6,0mm	1.500
Peneira 10mm	2.000
Peneira 12mm	2.500

Forragens - Verde

Modelo	M-640
Capim elefante	900
Cana-mandioca	4.000

Milho em espiga com palha

Modelo	M-640
Peneira 12mm	1.300



M - 640
04714

DESDE



1986

CASA

CENTRO AGROPECUARIO
Y DISTRIBUIDORA



M - 10000 Plus
04681

Saranda
2,0mm 04648

Modelos	M-10000 Plus
Largura Interna (mm)	353
Quantidade de Marteleles	66
Peso (kg)	115
Diâmetro da Polia X RPM	100 x 3200
Quantidade de Navalhas	4
Quantidade de Peneiras	5
Correia Ind.p/Base 1,30m	B-81 à 84
Correia Ind.p/Base 0,60m	-
Motor Elétrico Indicado	20-25cv
Motor à combustão Indicado	25-30 cv
Polia - Volante	6 VB
Polia Indicada p/ Motor 2p	6VB 90mm

MODELO	M-10000
Peneira 0,8 mm	*360
Peneira 2,0 mm	1.250
Peneira 3,0 mm	2.500
Peneira 4,5 mm	
Peneira 8,0 mm	6.000
Peneira 10,0 mm	7.000
Peneira 13,0 mm	10.000
Capim elefante	-
Cana - mandioca	-

M - 10000 T 04579

Modelo	M - 10000
Largura interna (mm)	353
Quantidade de marteleles	64
Peso aproximado (kg)	255
Diâmetro polia	6 VB 100 mm
RPM	3.200
Quantidade de navalhas	4
Quantidade de peneiras	5



Picadores



03291
M - 600
(motor opcional)

MODELO	M - 600
Largura Interna (mm)	110
Peso (kg)	41
Diâmetro da Polia X RPM	95 x 2.800
Quantidade de Navalhas	3
Motor Elétrico Indicado	3 cv
Motor à combustão Ind.	5 cv
Polia Indicada p/Motor 2p	2 VA - 75 mm
Polia Indicada p/Motor 4p	2 VA - 150 mm
Correia Ind. p/Base 1,30m	-
Correia Ind. p/Base 0,60m	-

Produto	M - 600
Capim Elefante	800 / 900
Cana - Mandioca	1900 / 2100

A produção pode variar de acordo com as condições do produto.

Cuchillo M600 10978



B - 612 M
01188

MODELO	B - 612 M
Largura Interna (mm)	110
Peso (kg)	53
Diâmetro da Polia X RPM	140 x 2.500
Quantidade de Navalhas	4
Motor Elétrico Indicado	5 - 7,5 cv
Motor à combustão Ind.	8 - 10 cv
Polia Indicada p/Motor 2p	2 VB - 100 mm
Polia Indicada p/Motor 4p	-
Correia Ind. p/Base 1,30m	B - 68 à 75
Correia Ind. p/Base 0,60m	B-53 à 60

Bica Saida 06541
Cuchillo 01333

	Produção kg/h	Forragens Verde
Produto		B - 612 M
Capim Elefante		800 / 1000
Cana - Mandioca		2300 / 2500

DESDE



1986


CASA

CENTRO AGROPECUARIO
Y DISTRIBUIDORA



B - 614 M

03974



12293

B - 615 M

MODELOS	B-615	B-615T
Largura interna (mm)	115	115
Peso (kg)	145	210
Diámetro da Polia X RPM	220 x 1.400/1.800	100 x 1.400/1.800
Quantidade de Navalhas	3	3
Correia Ind. para base 1,30m	B - 78 à 80	-
Motor Elétrico Indicado	10 cv	-
Motor à combustão Ind	11 -13 cv	-
Polia -Volante	3 VB	-
Polia indicada p/Motor 2p	3 VB 100 mm	-
Polia indicada p/Motor 4p	-	-

Produção kg/h Forragens Verde

Produto	B - 614	B - 615
Capim Elefante	1500 / 3000	2000 / 5000
Cana - Mandioca	3000 / 5000	4000 / 7000

B - 614 M

Modelo	B - 614 M
Ancho interno (mm)	95
Peso aproximado (kg)	110
Diámetro de la patea	3 VB 220 mm
RPM	1.400/1.800
Quantidade de navalhas	3
Correa ind. para base 0,80m	B-73 à B-75
Motor elétrico indicado	5-7,5cv
Motor a combustión indicado	8-10 cv
Polia indicada p/motor 2p	3 VB 100 mm
Polia indicada p/motor 4p	-

Producción kg/h

Producto	B - 614 M
Pastocultante	1500/3000
Coña - Yuca	3000/5000

El volumen de producción pueden combinar segundo el abasto de la maquina y la calidad y el estado del producto a ser procesado.



Cuchillo 02887

01671

B - 615 T

Saranda



Saranda p/Clas Semilla
20x20cm **03826**



01814	SARANDA DPM 500 0,4MM NOG
01433	SARANDA DPM 500 0,8MM NOG.
01337	SARANDA DPM 500 10,0MM NOG.
01439	SARANDA DPM 500 1,0MM NOG.
01338	SARANDA DPM 500 3,0MM NOG.
01336	SARANDA DPM 500 8,0MM NOG.
01817	SARANDA DPM500 LISA

00335	JG DE SARANDA DPM-1
01442	SARANDA DPM 1 0,6MM
00762	SARANDA DPM 1 0,8MM
00763	SARANDA DPM 1 1,0MM
00017	SARANDA DPM 1 1,5MM
00480	SARANDA DPM 1 2,0MM
01168	SARANDA DPM 1 3,0MM
01454	SARANDA DPM 1 4,0MM
01169	SARANDA DPM 1 5,0MM
01455	SARANDA DPM 1 8,0MM

01444	SARANDA DPM 2 0,4MM
01445	SARANDA DPM 2 0,6MM
01133	SARANDA DPM 2 0,8MM
01135	SARANDA DPM 2 10,0MM
00006	SARANDA DPM 2 1,0MM
00827	SARANDA DPM 2 1,5MM
01091	SARANDA DPM 2 2,5MM
00056	SARANDA DPM 2 3,0MM
01456	SARANDA DPM 2 4,0MM
00761	SARANDA DPM 2 5,0MM

01644	SARANDA DPM 4 0,4MM
01107	SARANDA DPM 4 10,0MM
00976	SARANDA DPM 4 1,0MM
00829	SARANDA DPM 4 14,0MM
01134	SARANDA DPM 4 1,5MM
01626	SARANDA DPM 4 2,0MM
01446	SARANDA DPM 4 2,5MM
01051	SARANDA DPM 4 3,0MM
01052	SARANDA DPM 4 5,0MM
01053	SARANDA DPM 4 8,0MM

Jg Cuchillo



Jg Martillo



Jg. Pino



00918	JG CUCHILLO DPM-1/500/JN
01810	JG CUCHILLO DPM-2 RETA
00470	JG CUCHILLO DPM-4 RETA
00152	JG CUCHILLO EN-12/6600

00959	JG DE MARTILLO DPM 1-2(20 PCS)
00086	JG DE MARTILLO DPM 4(JG C/24 PC)
00961	JG DE MARTILLO DPM JUNIOR NOG.

00022	JG DE PINOS MARTILLO DPM 1
01050	JG DE PINOS MARTILLO DPM 2
01038	JG DE PINOS MARTILLO DPM 4
00023	JG DE PINOS MARTILLO DPM 500 NOGUEIRA

Espasador



01095	ESPACADOR MARTILLO DPM 4
01128	ESPACADOR MARTILLO DPM 500 NOG.

DESDE 1986

CASA

CENTRO AGROPECUARIO
Y DISTRIBUIDORA



DESDE 1933



Esfregão Master

30 x 9 x 6cm
Cabo 28mm x 1,5m ou 2m
Cerdas de PET plumadas e com
espuma para reter shampoo
Caixa com 6 unidades

03902

Ref. 380220 Cabo 2m e Ø 28mm

Ref. 380219 Cabo 1,5m e Ø 28mm

Ref. 3802 Refil



Vassourão

40 x 6 x 10,5cm
Cerdas de PET Ø 0,80mm
Cabo de 1,40m de comp. e Ø 28mm
Caixa com 6 unidades

03903 Ref. 38418



COMSDV (SISTEMA DE DUPLA VARRIÇÃO) VASSOURÃO REFORÇADO

30 x 6 x 12 cm
Cerdas de PET ESTABILIZADO Ø 1,20 mm
Cabo de 1,40 m de comp. e Ø 28 mm
Caixa com 4 unidades

Ref. 37918

10194



Vassourão Tipo Piaçava

40 x 5 x 8cm
Cerdas de PET Ø 0,80mm
Cabo de 1,20m de comp. e Ø 22mm
Caixa com 6 unidades

03904 Ref. 40014



VASSOURÃO 60 CM REFORÇADO

60 x 6 x 8 cm
Cerdas de PET Ø 0,80 mm
Cabo de 1,40 m cru e Ø 28 mm
Caixa com 6 unidades

Ref. 60018

10195



Broxa média

17 x 5,50 x 6,50cm
Cerdas de PET Ø 0,20mm
plumadas
Caixa com 12 unidades

03905

Ref. 51



Broxa grande

18 x 7 x 6,50cm
Cerdas de PET Ø 0,20mm
plumadas
Caixa com 12 unidades

03906

Ref. 48

RODO LIMPA VIDROS

PUXE E LIMP 20CM C/ CABO REF.310

07376

RODO LIMPA VIDROS

PUXE E LIMP 20CM C/ LÃ

08836



DESDE 1986

CASA

CENTRO AGROPECUARIO
Y DISTRIBUIDORA



linha
Doméstica

odim

DESDE 1933



NOVO

Vassoura Brasil

23 x 4,5 x 12,5cm

Cerdas de PET Ø 0,70mm plumadas
Caixa com 12 unidades

03908 Ref. 350



Robusta Bicolor

26 x 5 x 10,5cm

Cerdas de PET Ø 0,70mm plumadas
Caixa com 12 unidades

03909 Ref. 35811



D'Ladinho

17 x 4 x 12cm

Cerdas de PET Ø 0,70mm plumadas
Caixa com 12 unidades

03911 Ref. 35711



Faceira sem capinha

21 x 4 x 10,5cm

Cerdas de PET Ø 0,70mm plumadas
Caixa com 12 unidades

03910 Ref. 35511



Esponjão Pega Bem

22 x 13,5 x 9,5 cm **05375**



Vassoura de Grama

52 x 31cm

Cabo de madeira 1,2m
Caixa com 6 unidades

03907 Ref. 32614

DESDE 1986

CASA

CENTRO AGROPECUARIO
Y DISTRIBUIDORA



DESDE 1933



Rubro Negro Tipo Pelo

05606

26 x 5 x 6cm.



Passa Cera

05374

26 x 5 x 4 cm

Vassoura BOLA BRASIL



05880

33,5 x 15 x 14,5cm

Esfrega Bem



05879

26 x 5 x 2,2cm



Odin's
11,5 x 5,5 x 2,5cm
Cerdas sintéticas de
PET Ø 0,40mm
Caixa com 36 unidades

03912 Ref. 285



Odin's
11,5 x 5,5 x 2,5cm
Cerdas sintéticas de PET
Ø 0,40mm onduladas
Caixa com 24 unidades

03913 Ref. 314



Pá Robustinha
25 x 22cm
Cabo de madeira de 30cm
Caixa com 6 unidades

04576 Ref. 1520



Pá Colorida
33 x 23cm
Em PP - várias cores
Cabo reforçado
Caixa com 36 unidades

03914 Ref. 15114

DESDE 1986

CASA

CENTRO AGROPECUARIO
Y DISTRIBUIDORA




DESDE 1933

Rodo Supremo Goma Tripla



40cm

07258



60cm

07259



Rodim Plástico Colorido

40cm de comprimento

Borracha dupla

Caixa com 12 unidades

03915 Ref. 316211



Rodim Plástico Colorido

58cm de comprimento

Borracha dupla

Caixa com 12 unidades

04575 Ref. 58015

Rodo Alumínio

1mt - 10196

0,30 cm - 10199

0,40 cm - 10198

0,60 cm - 10197



Expositor Retangular

08979

Linha Doméstica



Agua Sanitaria

2lt - 09063
5lt - 09064



Blanqueador

2lt - 09061
5lt - 09062



Jabon Liquido

2lt - 09097
5lt - 09098



Jabon Liquido

2lt - 09099
5lt - 09100



Suavizante de Ropa

2lt - 09085
5lt - 09086



Suavizante de Ropa

2lt - 09081
5lt - 09082



Suavizante de Ropa

2lt - 09079
5lt - 09080



Suavizante de Ropa

2lt - 09083
5lt - 09084



Desinfectante

2lt - 09071
5lt - 09072



Desinfectante

2lt - 09069
5lt - 09070



Desinfectante

2lt - 09067
5lt - 09068



Desinfectante

2lt - 09073
5lt - 09074



Desinfectante

2lt - 09065
5lt - 09066



Desinfectante

2lt - 09075
5lt - 09076



Detergente

2lt - 09087
5lt - 09088



Detergente

2lt - 09089
5lt - 09090



Detergente

2lt - 09091
5lt - 09092



Multi Uso

2lt - 09055
5lt - 09058



Multi Uso

2lt - 09057
5lt - 09060



Multi Uso

2lt - 09056
5lt - 09059

DESDE 1986

CASA

CENTRO AGROPECUARIO
Y DISTRIBUIDORA

SECALUX

A COMPANHIA DA SUA ROUPA

SECA
AÇO



Cód: 101051

Varal de chão Nápoles - Aço - Branco

Caixa: 6

EAN13: 7896205257041

MEDIDAS

A= 0,79 m | L= 0,78 m | P= 0,51 m



10 kg
ROUPAS ÚMIDAS
EQUIVALE
5,9 m

09204



Cód: 101160

Varal de chão Milano - Aço - Branco

Caixa: 6

EAN13: 7896205200658

MEDIDAS

A= 0,80 m | L= 0,81 m | P= 0,56 m

09205



9,3 kg
ROUPAS ÚMIDAS
EQUIVALE
5,6 m



Cód: 101052

Varal de chão Nápoles com abas - Aço Branco


Caixa: 6

EAN13: 7896205216437

MEDIDAS

A= 0,83 m | L= 1,50 m | P= 0,49 m

10181



11kg
ROUPAS ÚMIDAS
EQUIVALE
10,2m



DESDE 1986

CASA

CENTRO AGROPECUARIO
Y DISTRIBUIDORA

SECALUX
A COMPANHIA DA SUA ROUPA

SECA
AÇO



09207



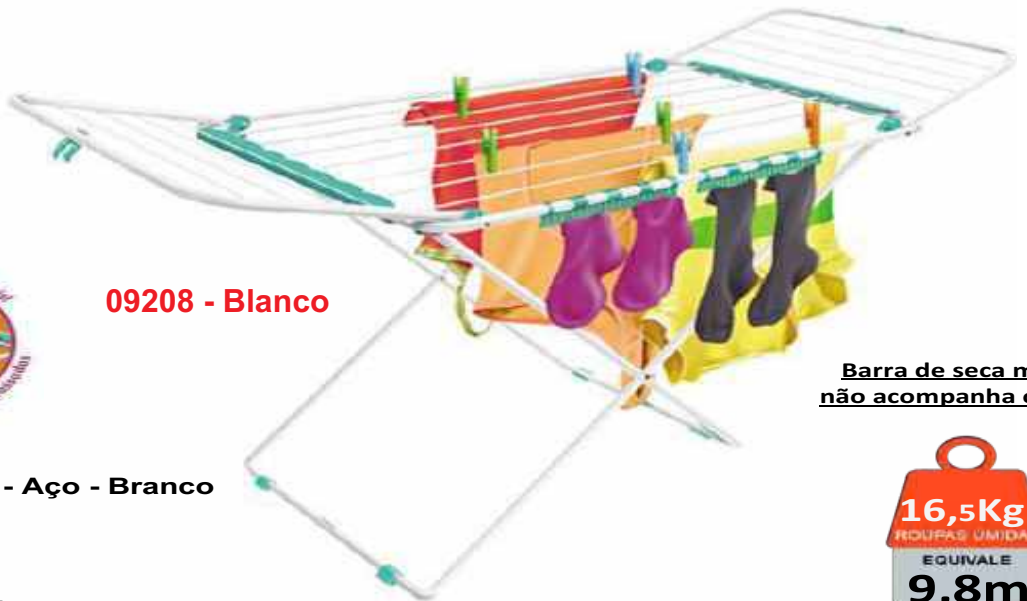
CóD: 104 040

Varal de chão Lugano com abas - Aço Branco

Caixa: 6
EAN13: 7896205212361

MEDIDAS
A= 0,89 m | L= 1,22 m | P= 0,56 m

16,5Kg
ROUPAS UMIDAS
EQUIVALE
9,8m



09208 - Branco



**Barra de seca meias
não acompanha o varal**

CóD: 10 1170

Varal de chão Bari com abas - Aço - Branco

Caixa: 6
EAN13: 7896205200665

MEDIDAS
A= 0,88 m | L= 1,22 m | P= 0,56 m

16,5Kg
ROUPAS UMIDAS
EQUIVALE
9,8m

LANÇAMENTO



09211



**Barra de seca meias
não acompanha o varal**

CóD: 10 1175

Varal de chão Bari com abas - Aço - Prata

Caixa: 6
EAN13: 7896205291649

MEDIDAS
A= 0,88 m | L= 1,22m | P= 0,56 m

16,5Kg
ROUPAS UMIDAS
EQUIVALE
9,8m

DESDE 1986

CASA

CENTRO AGROPECUARIO
Y DISTRIBUIDORA

SECALUX
A COMPANHIA DA SUA ROUPA

SECA
AÇO



LANÇAMENTO

09209



Barra de seca meias
não acompanha o varal

16,5Kg
ROUPAS UMIDAS
EQUIVALE
9,8m



CóD: 10 1176

Varal de chão Bari com abas - Aço - Cobre

Caixa: 6

EAN13: 7896205291939

MEDIDAS

A= 0,88 m | L= 1,22m | P= 0,56 m

LANÇAMENTO

10180 - Rojo



Barra de seca meias
não acompanha o varal

16,5Kg
ROUPAS UMIDAS
EQUIVALE
9,8m



CóD: 101178

Varal de chão Bari com abas - Aço - Color

Caixa: 6

EAN13: 7896205291656

MEDIDAS

A= 0,88 m | L= 1,22m | P= 0,56 m



09212



Seca tênis
não acompanha o vara

20,5Kg
ROUPAS UMIDAS
EQUIVALE
12,5m



CóD: 10 1600

Varal de chão Pégasus com abas - Aço Branco

Caixa: 6

EAN13: 7896205210886

MEDIDAS

A= 0,95 m | L= 1,41 m | P= 0,56 m

DESDE 1986

CASA

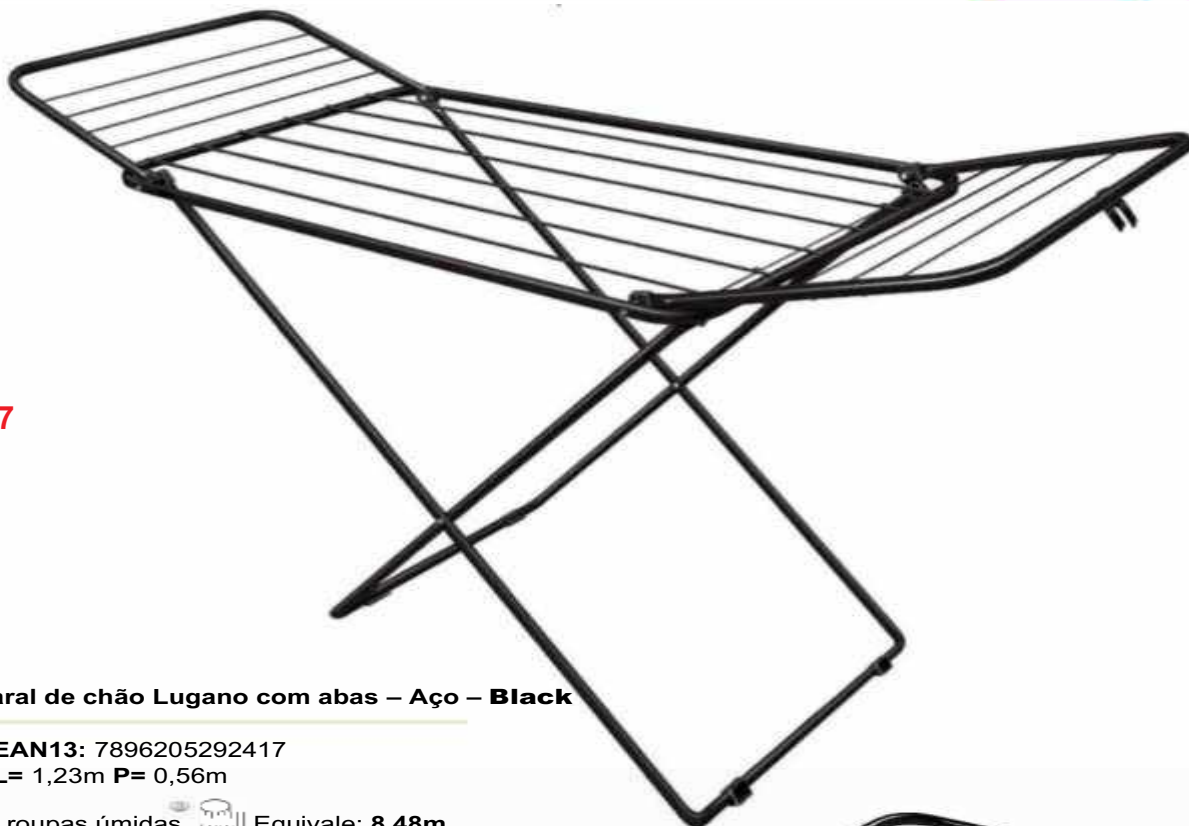
CENTRO AGROPECUARIO
Y DISTRIBUIDORA

SECALUX
A COMPANHIA DA SUA ROUPA

SECA
AÇO



10727



101180 Varal de chão Lugano com abas – Aço – Black

Caixa: 6 | EAN13: 7896205292417
A= 0,88m L= 1,23m P= 0,56m



 **16,5 kg** roupas úmidas  Equivale: **8,48m**



10728

101183 Varal de chão Bari com abas
Aço – Black

Caixa: 6 | EAN13: 7896205292424
A= 0,88m L= 1,23m P= 0,56m

 **16,5 kg** roupas úmidas  Equivale: **8,48m**

DESDE 1986

CASA

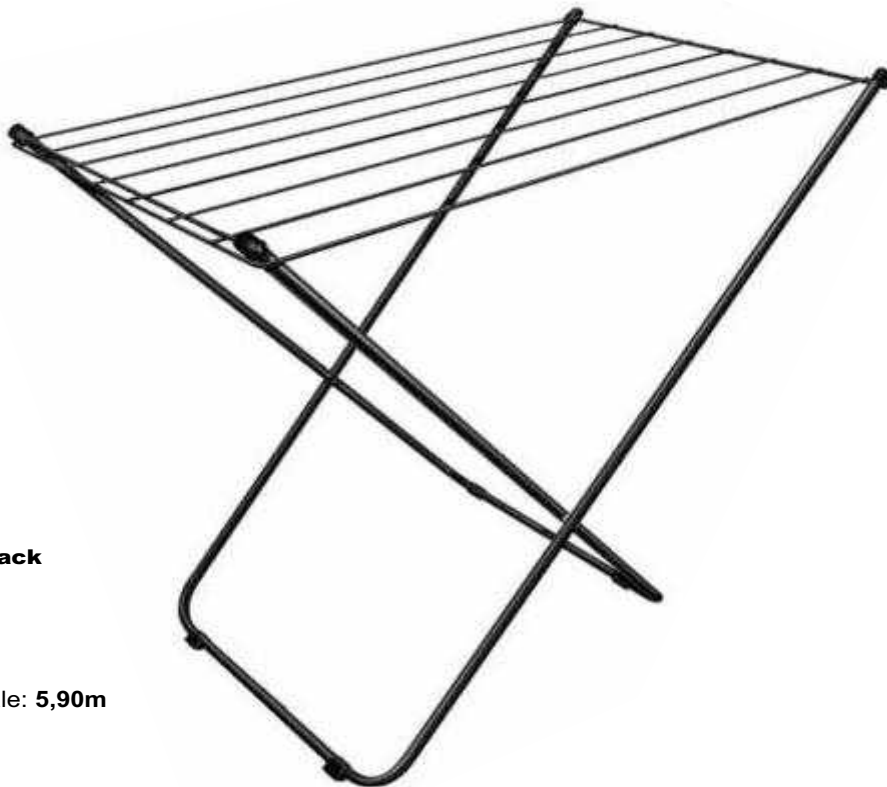
CENTRO AGROPECUARIO
Y DISTRIBUIDORA

SECALUX
A COMPANHIA DA SUA ROUPA

SECA
AÇO



10730



101182 Varal de chão Nápoles - Aço - Black

Caixa: 6 | EAN13: 7896205292448

A= 0,79m L= 0,78m P= 0,51m

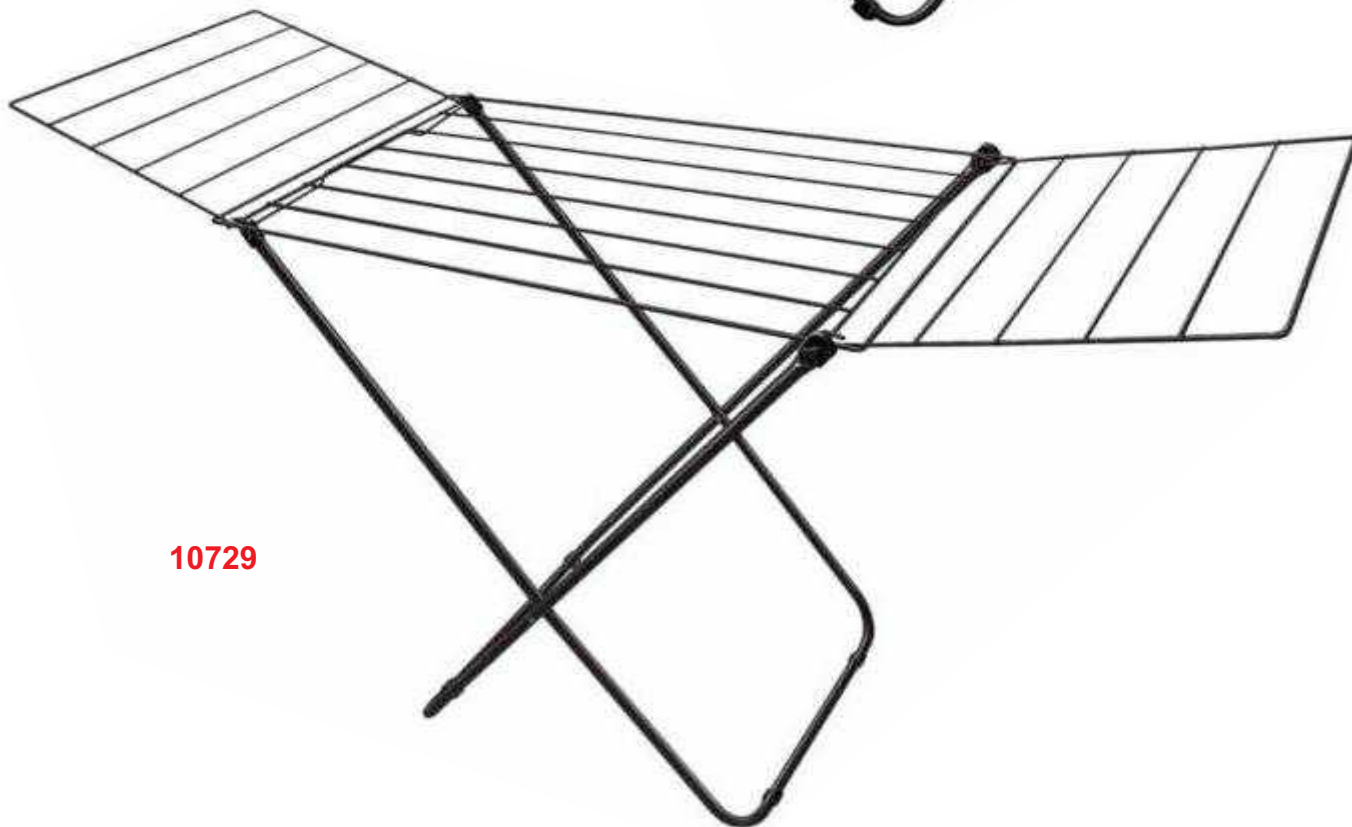


10 kg roupas úmidas



Equivale: 5,90m

10729



101181 Varal de chão Nápoles com abas - Aço - Black

Caixa: 6 | EAN13: 7896205292431

A= 0,71m L= 1,37m P= 0,46m



11 kg roupas úmidas



Equivale: 10,20m

DESDE 1986

CASA

CENTRO AGROPECUARIO
Y DISTRIBUIDORA

SECALUX
A COMPANHIA DA SUA ROUPA

SECA



**Barra de seca meias
não acompanha o varal**

Varal de teto Mônaco - Aço Branco

Caixa: 8

Cód: 11200

EAN13: 7896205211029

09217

MEDIDAS

A= 0,04 m L= 1,00m P= 0,56 m




Cód: 11300

EAN13: 7896205211036

09218

MEDIDAS

A= 0,04 m L= 1,20m P= 0,56 m



Varal sanfonado - Aço - Branco

Caixa: 06

Cód: 21010

EAN13: 7896205210015

09213

MEDIDAS

A= 0,16 m L= 0,60m P= 0,42 m



Cód: 21030

EAN13: 7896205210305

09215

MEDIDAS

A= 0,16 m L= 1,00m P= 0,42 m



Cód: 21020

EAN13: 7896205210206

09214

MEDIDAS

A= 0,16 m L= 0,80m P= 0,42 m



Cód: 21040

EAN13: 7896205210404

09216

MEDIDAS

A= 0,16 m L= 1,20m P= 0,42 m



DESDE 1986

CASA

CENTRO AGROPECUARIO
Y DISTRIBUIDORA

SECALUX
A COMPANHIA DA SUA ROUPA

SECA



CóD: 151010

Varal Portátil Flick - Aço - Branco

Caixa: 12

EAN13: 7896205215102

09220

MEDIDAS

A= 0,25 m | L= 0,50 m | P= 0,54 m



CóD: 151040

Varal portátil Click - Aço - Branco

Caixa: 06

EAN13: 7896205213221

09219

MEDIDAS

A= 0,18 m | L= 0,52 m | P= 0,35 m



09221



CóD: 71010

Varal de parede Stick com corda - Branco

Caixa: 6

EAN13: 7896205271016



09223



A capacidade do varal é distribuída pelas 5 cordas

CóD: 81020

Varal automático Rotoflex com 5 cordas e 4,1 m cada

Caixa: 6

EAN13: 7896205271030

MEDIDAS

A= 0,06 m | L= 0,35 m | P= 4,17 m



09222



CóD: 81030

Varal de parede Rotoflex com corda - Branco

Caixa: 6

EAN13: 7896205201402

VARAL SANFONADO EXTENSÍVEL - ALUMÍNIO

- Suporta até 4Kg e 5,6m de roupas;
- Prático, após o uso pode ser recolhido;
- Ideal para quem não dispõe de muito espaço.

08526



Referência	Dimensões	Emb.
486655	80cm	01

VARAL DE CHÃO COM ABAS ALUMÍNIO

- Varal de armar, com pés para utilização no chão e extensões laterais;
- Fácil de montar e guardar, é leve e prático;
- 9,4 metros lineares de varal e suporta até 18Kg;
- Não enferruja.

08527



Referência	Dimensões	Emb.
486663	100cm x 88cm x 56cm	01

VARAL DE PAREDE RETRÁTIL - 5 CORDAS

- O Varal de Parede Retrátil KALA é fabricado em plástico ABS e corda em poliéster;
- Possui 5 cordas de 3,60 metros, totalizando 18 metros de corda regulável;
- Suporta até 9Kg de roupas úmidas distribuídas.

5
cordas



Cordas
estendíveis até
3,60m cada



Botão
para travar e
destravar as
Cordas



Suporta até
9Kg de roupas
úmidas



08580

Referência	Dimensões	Embalagem
912123	37cm x 7cm x 7cm	01

VARAL DE PAREDE ELEVADO - 6 CORDAS

- Suporta até 5Kg de roupas centrifugadas.

6
cordas



Regulagem
de Altura



Trava de
segurança

09165

Referência	Dimensões	Embalagem
927473	120cm x 120cm x 60 cm	01

VARAL DE PAREDE MULTIANGULAR

RETRÁTIL - 1 CORDA

- O Varal de Parede Retrátil KALA é fabricado em plástico ABS com proteção ultravioleta e corda em poliéster;
- Corda estendível até 12 metros;
- Possui estrutura móvel permitindo mover a corda em diferentes ângulos;
- Suporta até 6Kg de roupas úmidas distribuídas.



Trava a Corda na base



Suporta até 6kg de roupas



1 corda

« Possui estrutura móvel permitindo mover a corda em diferentes ângulos.

Referência	Dimensões	Embalagem
912115	16,8cm x 16,5cm x 6,3cm	01

08579

BOMBA DE ÁGUA AUTOMÁTICA



- Prática e fácil de montar;
- Basta apertar o botão para ligar e desligar a bomba;
- Econômica, utiliza 2 pilhas "D", com duração média de 8 a 10 meses (baseado no consumo de 5 litros por semana);
- Higiênica, a água não entra em contato com o meio externo;
- Pode ser utilizada em casa, restaurantes, escritórios, hospitais, etc;
- Possui tampa protetora no bico de descarga.

» *Ajustável de acordo com a profundidade do galão.*



09164



Referência	Descrição	Emb.
630012	Para galões de 10L e 20L	01

BOMBA DE ÁGUA MANUAL

MANUAL

- Prática e fácil de montar;
- Não requer o uso de pilhas;
- Higiênica, a água não entra em contato com o meio externo;
- Ajustável de acordo com o modelo e profundidade do galão;
- Pode ser utilizada em casa, no trabalho, restaurantes, etc;
- Possui tampa protetora no bico.



08156



Referência	Descrição	Emb.
630020	Para galões de 10L e 20L	01



PRODUTO CERTIFICADO

Conforme Portaria 371 de 29/12/2009 INMETRO

AQUECEDOR DE ÁGUA ELÉTRICO

08169



Referência	Descrição	Embalagem
898953	1000W - 220V	01

SUPORTE PARA MICROONDAS E FORNO ELÉTRICO

PAREDE

- Desenvolvido de aço carbono de altíssima resistência;
- Ajuste de profundidade: mín. 29,5cm - máx. 42cm;
- Acompanha parafusos e buchas.



08140

Referência	Tamanho (Largura x Profundidade)	Emb.
848050	560mm x 440mm	06

ATÉ 30 kg

MATERIAL Aço Carbono

FÁCIL INSTALAÇÃO

Cestos Organizadores

M U L T I U S O



08894

Ref:0585

Cesto Organizador Multiuso P
Medidas: 16cm x 12,5cm x 6,2cm
Embalagem c/ 48 peças
7899335405832



08897

Ref:0594

Cesto Organizador Multiuso M
Medidas: 20cm x 15,4cm x 6,5cm
Embalagem c/ 48 peças
7899335405948



08900

Ref:0597

Cesto Organizador Multiuso G
Medidas: 25cm x 19,4cm x 7,3cm
Embalagem c/ 48 peças
7899335405979



08893

Ref:0584

Cesto Organizador Multiuso P
Medidas: 16cm x 12,5cm x 6,2cm
Embalagem c/ 48 peças
7899335405849



08896

Ref:0593

Cesto Organizador Multiuso M
Medidas: 20cm x 15,4cm x 6,5cm
Embalagem c/ 48 peças
7899335405931



08899

Ref:0596

Cesto Organizador Multiuso G
Medidas: 25cm x 19,4cm x 7,3cm
Embalagem c/ 48 peças
7899335405962



08892

Ref:0583

Cesto Organizador Multiuso P
Medidas: 16cm x 12,5cm x 6,2cm
Embalagem c/ 48 peças
7899335405832



08895

Ref:0592

Cesto Organizador Multiuso M
Medidas: 20cm x 15,4cm x 6,5cm
Embalagem c/ 48 peças
7899335405924



08898

Ref:0595

Cesto Organizador Multiuso G
Medidas: 25cm x 19,4cm x 7,3cm
Embalagem c/ 48 peças
7899335405955



08903

Ref:0692
Cesto Organizador Multiuso Quadrado
Medidas: 10,5cm x 10,5cm x 11cm
Embalagem c/ 48 peças
7899335406921



08909

Ref:0698
Cesto Organizador Multiuso Ret. Alto
Medidas: 29cm x 20,2cm x 10,8cm
Embalagem c/ 24 peças
7899335406983



08902

Ref:0691
Cesto Organizador Multiuso Quadrado
Medidas: 10,5cm x 10,5cm x 11cm
Embalagem c/ 48 peças
7899335406914



08908

Ref:0697
Cesto Organizador Multiuso Ret. Alto
Medidas: 29cm x 20,2cm x 10,8cm
Embalagem c/ 24 peças
7899335406976



08905

Ref:0694
Cesto Organizador Multiuso Ret. Comprido
Medidas: 27,9cm x 11,5cm x 8cm
Embalagem c/ 48 peças
7899335406945



08901

Ref:0690
Cesto Organizador Multiuso Quadrado
Medidas: 10,5cm x 10,5cm x 11cm
Embalagem c/ 48 peças
7899335406907



08907

Ref:0696
Cesto Organizador Multiuso Ret. Alto
Medidas: 29cm x 20,2cm x 10,8cm
Embalagem c/ 24 peças
7899335406969



08904

Ref:0693
Cesto Organizador Multiuso Ret. Comprido
Medidas: 27,9cm x 11,5cm x 8cm
Embalagem c/ 48 peças
7899335406938

DESDE 1986

CASA

CENTRO AGROPECUARIO
Y DISTRIBUIDORA

UNINJET



Conjuntos para MANTIMENTOS



6L



3L



2L



1L



500ml

09526

Ref:0783

Conjunto de 5 Potes de Rosca para Mantimentos
Embalagem c/ 12 peças
7899335407836



3L



2L



1L



500ml

09527

Ref:0782

Conjunto de 4 Potes de Rosca para Mantimentos
Embalagem c/ 12 peças
7899335407829



1,9L



1,9L



900ml

09528

Ref:0678

Conjunto Porta Mantimentos
Embalagem c/ 6 peças
7899335406785



KITS DE POTES

09869

Ref:0381

Kit 10 Potes Retangulares
Qnts. e Capacidade: 5 de 350ml,
4 de 700ml e 1 de 3,6L
Embalagem c/ 12 Kits
7899335403814

Potes | Conjuntos de Potes

Kit 3 Potes de Rosca

Medidas: (C)14cm x (L)14cm x (A)18cm
Volume: 500ml, 1L e 2L
Embalagem: 12 pçs

● ○ 0707
10322 7 899335 407072

● 1017
10323 7 899335 411017



BPA FREE



FREEZER



MICRO-ONDAS



LAVA-LOUÇAS



Kit 4 Potes de Rosca

Medidas: (C)16,5cm x (L)16,5cm x (A)19cm
Volume: 500ml, 1L, 2L e 3L
Embalagem: 12 pçs

● ○ 0782
7 899335 407829

● 1098
10324 7 899335 410980



Kit 5 Potes de Rosca

Medidas: (C)22cm x (L)22cm x (A)22cm
Volume: 500ml, 1L, 2L, 3L e 6L
Embalagem: 12 pçs

● ○ 0783
7 899335 407836

● 1099
10325 7 899335 410997



DESDE



1986

CASA

CENTRO AGROPECUARIO
Y DISTRIBUIDORA

UNINJET



10864

Kit 3 Potes Freezer

X : (C)21cm x (L)14cm x (A)7cm
: 1 de 1,4L / 1 de 700ml / 1 de 330ml
: 36 pçs



10865

Saladeira

X : (C)30cm x (L)24,5cm x (A)13cm
: 3,3L
: 24 pçs



10866

Jarra c/ Tamp 1,7L

X : (D)12,5cm x (L)18cm x (A)23cm
: 1,7L
: 12 pçs



10868

Copo POP Cônico 400ml

X : (D)7cm x (L)7cm x (A)11,5cm
: 400ml
: 36 pçs



10877

Copo Cônico 600ml

X : (D)8,5cm x (L)8,5cm x (A)14cm
: 600ml
: 36 pçs



10871

Copo POP Cilindrico 300ml

X : (D)6,5cm x (L)6,5cm x (A)11cm
: 300ml
: 36 pçs



10873

Pote Oval 2L

X : (C)30cm x (L)18cm x (A)4cm
: 2L
: 48 pçs



10869

Bowl Grande c/ Tampa

X : (D)14cm x (L)14cm x (A)12cm
: 650ml
: 36 pçs



10874

Açucareiro

X : (D)7,5cm x (L)7,5cm x (A)4cm
: 360ml
: 24 pçs



10876

Bowl Pequeno

X : (D)7,5cm x (L)7,5cm x (A)4cm
: 120ml
: 36 pçs



10875

Bowl Médio

X : (D)11,5cm x (L)11,5cm x (A)6cm
: 360ml
: 36 pçs



10867

Bowl Grande

X : (D)14cm x (L)14cm x (A)8cm
: 650ml
: 36 pçs



DESDE 1986

CASA

CENTRO AGROPECUARIO
Y DISTRIBUIDORA

UNINJET

up house

MEDIDAS EXTERNAS
58CM(C) X 40CM(L) X 16,5CM(A)



10518

Ref:0771
Caixa Organizadora com Tampa
Capacidade: 28 Litros
Embalagem c/ 6 peças
7899335407713

MEDIDAS EXTERNAS
42CM(C) X 28CM(L) X 27CM(A)



10519

Ref:0770
Cesto Organizador com Tampa
Capacidade: 20 Litros
Embalagem c/ 6 peças
7899335407706

MEDIDAS EXTERNAS
49CM(C) X 33CM(L) X 28CM(A)



09871

Ref:0772
Caixa Organizadora com Tampa
Capacidade: 30 Litros
Embalagem c/ 6 peças
7899335407720

MEDIDAS EXTERNAS
58CM(C) X 40CM(L) X 34CM(A)



09870

Ref:0413
Caixa Organizadora com Tampa
Capacidade: 56 Litros
Embalagem c/ 6 peças
7899335404132

0,19



0,39

Ref:0164 **10320**

Cabide - Kit 3 Peças
Embalagem c/ 36 peças
7899335401643

Ref:0327
Banqueta - Preta
Embalagem c/ 6 peças
7899335403272

08869



7 Medidas

ml
xicara
trigo
farinha
chocolate
açúcar
arroz

Ref:0304 **10326**
Copo Graduado
Capacidade: 500ml
Embalagem c/ 40 peças
7899335403043



Ref:0137 **10321**

Cabide - Kit 5 Peças
Embalagem c/ 50 peças
7899335401377



10872

Kit Colher, Espatula e Garfo
12 pcs



Escorredor de Louças

(C)46cm x (L)31,50cm x (A)8cm
12 pcs

10879

0617

10878

0616



0226



08883

Ref:375
Cestos 4 Andares Octagonais
Embalagem c/ 1 peças
7899335403753



08882

Ref:374
Cestos 3 Andares Octagonais
Embalagem c/ 1 peças
7899335403746



08885

Ref:0459
Organizador Modular 3 Andares
Medidas: 47cm x 32cm x 57cm
Embalagem c/ 1 peças
7899335404590



08886

Ref:0460
Organizador Modular 4 Andares
Medidas: 47cm x 32cm x 80cm
Embalagem c/ 1 peças

DESDE 1986

CASA
CENTRO AGROPECUARIO
Y DISTRIBUIDORA

UNINJET
up house

Renda FLORAL



Ref:0685 10311
Cesto Organizador com Tampa
Capacidade: 2,2 Litros
Embalagem c/ 24 peças
7899335406853



Ref:0604 10313
Cesto Organizador com Tampa
Capacidade: 5,5 Litros
Embalagem c/ 12 peças
7899335406044



Ref:0608 10315
Cesto Organizador com Tampa
Capacidade: 10 Litros
Embalagem c/ 6 peças
7899335406082



Ref:0612 10317
Cesto Organizador com Tampa
Capacidade: 17 Litros
Embalagem c/ 6 peças
7899335406129



Ref:0639 10312
Cesto Organizador com Tampa
Capacidade: 5,5 Litros
Embalagem c/ 12 peças
7899335406396



Ref:0640 10314
Cesto Organizador com Tampa
Capacidade: 10 Litros
Embalagem c/ 6 peças
7899335406402



Ref:0641 10316
Cesto Organizador com Tampa
Capacidade: 17 Litros
Embalagem c/ 6 peças
7899335406419



09868
Ref:0619
Cesto de Pia
Capacidade: 4,5 Litros
Embalagem c/ 12 peças
7899335406195



09867
Ref:0642
Cesto de Pia
Capacidade: 4,5 Litros
Embalagem c/ 12 peças
7899335406426



10517
Ref:0622
Cesto de Pia
Capacidade: 4,5 Litros
Embalagem c/ 12 peças
7899335406228



10516
Ref:0682
Cesto de Pia
Capacidade: 4,5 Litros
Embalagem c/ 12 peças
7899335406824



10319
Ref:0623
Cesto de Pedal
Capacidade: 8 Litros
Embalagem c/ 6 peças
7899335406235



10318
Ref:0643
Cesto de Pedal Redondo
Capacidade: 8 Litros
Embalagem c/ 6 peças
7899335406433



10515
Ref:0626
Cesto de Pedal
Capacidade: 8 Litros
Embalagem c/ 6 peças
7899335406266



10514
Ref:0683
Cesto de Pedal
Capacidade: 8 Litros
Embalagem c/ 6 peças
7899335406839

DESDE 1986

CASA

CENTRO AGROPECUARIO
Y DISTRIBUIDORA

UNINJET
up house



08881

Ref:0366

Cesto Black & Silver
Capacidade: 8 Litros
Embalagem c/ 24 peças
7899335403661



08871

Ref:0331

Cesto Black & Silver
Capacidade: 14 Litros
Embalagem c/ 6 peças
7899335403319



08872

Ref:0332

Cesto Black & Silver
Capacidade: 30 Litros
Embalagem c/ 6 peças
7899335403326



08873

Ref:0333

Cesto Black & Silver
Capacidade: 60 Litros
Embalagem c/ 6 peças
7899335403333



08876

Ref:0338

Cesto Color
Capacidade: 8 Litros
Embalagem c/ 24 peças
7899335403388



08865

Ref:0296

Cesto Color
Capacidade: 60 Litros
Embalagem c/ 6 peças
7899335402961



08890

Ref:0502

Cesto de Lavanderia
Capacidade: 30 Litros
Embalagem c/ 6 peças
7899335405023



08887

Ref:0499

Cesto de Lavanderia
Capacidade: 60 Litros
Embalagem c/ 6 peças
7899335404996



Ref:0337 **08875**
Cesto de Pedal Redondo
Capacidade: 12 Litros
Embalagem c/ 6 peças
7899335403371



Ref:0377 **08884**
Cesto de Pedal Quadrado
Capacidade: 14 Litros
Embalagem c/ 6 peças
7899335403777



08851
Cesto Decorado
Capacidade: 6 Litros
Embalagem c/ 24 peças
7899335402275



Ref:265 **08855**
Cesto Telado
Capacidade: 9 Litros
Embalagem c/ 24 peças
7899335402657



08858

Ref:0284
Balde com Alça Color
Capacidade: 15 Litros
Embalagem c/ 12 peças
7899335402848



08853

Ref:0248
Balde com Alça Color
Capacidade: 9 Litros
Embalagem c/ 12 peças
7899335402480



08867

Ref:0298
Balde com Alça Color
Capacidade: 7 Litros
Embalagem c/ 12 peças
7899335402985



09521

Ref:0759
Balde com Alça
Capacidade: 7 Litros
Embalagem c/ 24 peças
7899335407591



08866

Ref:0297
Balde com Alça
Capacidade: 15 Litros
Embalagem c/ 12 peças
7899335402978



08874

Ref:0336
Balde com Alça de Ferro
Capacidade: 8 Litros
Embalagem c/ 6 peças
7899335403364

DESDE



1986

CASA

CENTRO AGROPECUARIO
Y DISTRIBUIDORA

UNINJET



08860



08861



08862

■ **Ref:0288**

■ Bacia
Capacidade: 2,8 Litros
Embalagem c/ 24 peças
7899335402886

■ **Ref:0289**

■ Bacia
Capacidade: 5 Litros
Embalagem c/ 24 peças
7899335402893

■ **Ref:0290**

■ Bacia
Capacidade: 9 Litros
Embalagem c/ 24 peças
7899335402909



08863



08870

■ **Ref:0294**

■ Tacho
Capacidade: 9 Litros
Embalagem c/ 24 peças
7899335402947

■ **Ref:0330**

■ Bacia c/ applique
Capacidade: 9 Litros
Embalagem c/ 12 peças
7899335403302



08856



08857

■ **Ref:0279**

■ Bacia c/ applique
Capacidade: 28 Litros
Embalagem c/ 12 peças
7899335402794

■ **Ref:0280**

■ Bacia c/ applique
Capacidade: 40 Litros
Embalagem c/ 12 peças
7899335402800

DESDE



1986

CASA

CENTRO AGROPECUARIO
Y DISTRIBUIDORA

BACIA CANELADA



1 LT - 08333
1,5 LT - 08334
3 LT - 08339



12 LT - 08335
15 LT - 08336
18 LT - 08337



5,5 LT - 8342



25 LT - 08338



32 LT - 08340
40 LT - 08341



80 LT - 08343



ARQPLAST

Reciclar é Garantir a Vida

DESDE



1986

CASA

CENTRO AGROPECUARIO
Y DISTRIBUIDORA



ARQPLAST

Reciclar é Garantir a Vida

BALDE



08 LT - 08344



10 LT - 08346

15 LT - 08347

20 LT - 08348

CESTO



10 LT - 04749



2 LT - 08380



12 LT - 08359



21 LT - 08361



30 LT - 08362

DESDE



1986

CASA

CENTRO AGROPECUARIO
Y DISTRIBUIDORA



ARQPLAST

Reciclar é Garantir a Vida

LIXEIRA 09 LITROS LABEL INOX



10905



10906



10907



LIXEIRA 9 LTS C/ CLICK LABEL



10908



10909



10910



LIXEIRA COM PEDAL 20 LTS



10912



LIXEIRA COM PEDAL BORDA TRAVA SACO 45 LTS



10731



10732



DESDE 1986



CASA

CENTRO AGROPECUARIO Y DISTRIBUIDORA



10904



7 LT - 10733



7LT - 10734



10 LT - 08363



20 LT - 08364



20 LT - 08378



30 LT - 08366



30 LT - 08367



30 LT - 08365



65 LT - 08370



65 LT - 08368



65 LT - 08369



80 LT - 08379



10526



10527



10528



10529



10530



10531

DESDE 1986

CASA

CENTRO AGROPECUARIO
Y DISTRIBUIDORA



ARQPLAST

Reciclar é Garantir a Vida

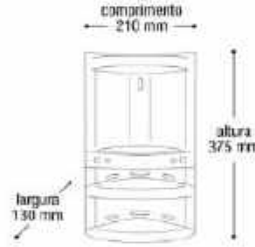
SUPOTE UTILIDADES



08387

08388

08389



PA PARA LIXO



08386

CESTO TELADO



60 LT - 08371



60 LT - 08372



10 LT - 08373
25 LT - 08374

GUARDA TUDO



60 LT - 08375



60 LT - 08376



08377

DESDE 1986

CASA

CENTRO AGROPECUARIO Y DISTRIBUIDORA



09535

120Kg
TESTES QUE USAM
154 kg

Aprovado
---classe A---



09536



10588



120Kg
TESTES QUE USAM
154 kg

Aprovado
---classe A---



10589

Cadeira Bistrô Ponte Nova

Classe A

Suporta até 120Kg, testes utilizam 154Kg.

Cores disponíveis:



branca
preta

Cadeira Poltrona Boa Vista

Classe A

Suporta até 120Kg



Cadeira Montes Claros

Pés em aço com tinta eletrostática. Com borrachinha antiderrapante.

Cores disponíveis:



11624 11625

Para uso residencial e comercial



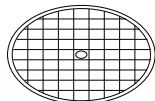
Mesa Mariana

Cor disponível:

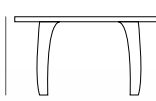


10587

90cm de diâmetro



72cm de altura



Fechamento da abertura para guarda-sol

Com pés REMOVÍVEIS



12271

Mesa de apoio

Cor disponível:

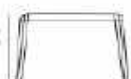


12272

43cm de largura



43cm de altura



Empilhamento



SUPER Lançamento

DESDE 1986

CASA

CENTRO AGROPECUARIO Y DISTRIBUIDORA



10686

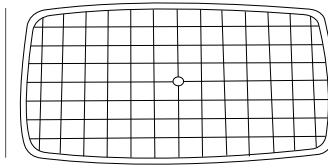


Fechamento da abertura para guarda-sol

72cm de altura



80cm de comprimento



1.30 m de largura

Mesa Tiradentes

Com pés removíveis.

Cor disponível:

branca



09537

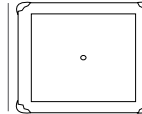


09538

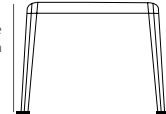
Mesa Monobloco Ouro Preto

Tem um ALINHAMENTO PERFEITO quando colocada lado a lado.

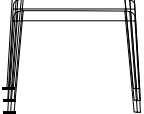
70cm de largura



70cm de altura



Empilhamento



Suporta até 90Kg

10687 Cadeira Ripada Diamantina

Cor disponível:

branca



10688

Mesa Ripada Diamantina

Cor disponível:

branca



04436

04437

BQ93

Banqueta

Medidas: 410x310x75mm

Cor disponível:



Cor disponível:

09539 09755

Creriosos testes são feitos em nosso laboratório.

Banqueta Araxá

Suporta até 80Kg.

Suporta até 80Kg



DESDE 1986

CASA

CENTRO AGROPECUARIO
Y DISTRIBUIDORA



Espreguiçadeira Pitangui

Cor disponível:

branca

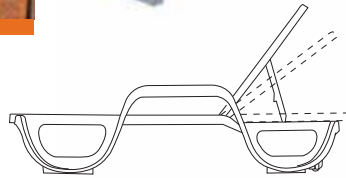


Este produto possui proteção UV.

11367



RODAS
que facilitam
o deslocamento.



Encosto reclinável com 3 posições.



100%
em Plástico

Cadeira de Praia

11366



Bonita
Design diferenciado
em cores.



Fácil de transportar
É dobrável.



Resistente
Suporta até 100Kg.



Não enferruja
Todos os componentes
são de plástico



Estável
O design dos pés,
proporciona maior
estabilidade.

A Antares inova ao lançar uma cadeira de praia **TODA EM PLÁSTICO**,
que não enferruja e traz como diferencial cores alegres como o verão

DISPONÍVEL NAS CORES



azul



verde



rosa



cinza



preto

DESDE 1986

CASA

CENTRO AGROPECUARIO
Y DISTRIBUIDORA

Antares

Qualidade, praticidade e inovação



Cadeira Infantil

Cores disponíveis:



rosa 09541
azul 09540



Mesa Infantil

Cores disponíveis:

rosa 09543
azul 09542



Decorada.
Com desenho



Mesa Dobrável

Cores disponíveis:

10535
preta



Banqueta Dobrável 10537

Suporta até 80Kg.
Com borrachinha antiderrapante.

Cores disponíveis:

preta



10538



Banqueta Dobrável Infantil

Com borrachinha antiderrapante.

Cores disponíveis:

rosa
azul



Mesa Dobrável Infantil 10536

Cores disponíveis:

rosa
azul
verde

DESDE 1986

CASA

CENTRO AGROPECUARIO
Y DISTRIBUIDORA



Tampa com porta objetos.

Alça articulável com trava para tampa.



Caixa Térmica - 34 Litros

Design moderno.
Alça móvel e confortável.

Capacidade: 48 latas de 350ml.

Cores disponíveis:

11050  azul 11053  vermelha



34 Litros
48 LATA
de 350ml



Escaneie o QR CODE ao lado para assistir as dicas de como montar uma Caixa Térmica com lanches saudáveis para a praia.
Por Cristininha Barndoline para a Antares Plásticos.

MAIOR ALTURA

Acondiciona 1 garrafa de 2,5 litros na posição vertical.



Caixa Térmica - 25 Litros

Alça de mão articulável com trava para tampa.

Capacidade: 34 latas de 350ml.

Cores disponíveis:

11054  azul 11057  vermelha



34 ATAS
350ml



Caixa Térmica - 16 Litros

Design moderno. Alça móvel e confortável.

Capacidade: 22 latas de 350ml.

Cores disponíveis:

11058  azul 11061  vermelha



16 Litros

22 ATAS
350ml



34 Litros

DESDE 1986

CASA

CENTRO AGROPECUARIO
Y DISTRIBUIDORA



Caixa Térmica PopStar

09533 34 Litros -48 latas de 350ml.

09531 25 Litros -34 latas de 350ml.

09530 16 Litros -22 latas de 350ml.

Cores disponíveis:



amarela

laranja

verde



Caixa Térmica - 34 Litros c/ RODAS

Design moderno.
2 opções de alças para transporte.

Capacidade
48 latas de 350ml.

09532

34 Litros

48 LATAS
de 350ml



**MAIOR TEMPO DE
CONSERVAÇÃO**



54 Litros

74 LATAS
de 350ml

Grande alça
p/ fácil transporte.

Caixa Térmica - 54 Litros

Divisões internas removíveis.
Pode-se separar o gelo de outros produtos.
2 opções de alças para transporte.

Capacidade
74 latas de 350ml.



Rodas
robustas



09534



**MAIOR TEMPO DE
CONSERVAÇÃO**



Assista ao vídeo.

Divisão interna inteligente!

*Permite uma melhor
organização dos itens*



c/ 5 compartimentos.

DESDE 1986

CASA

CENTRO AGROPECUARIO Y DISTRIBUIDORA



Bolsa Térmica

Alça resistente. Dobrável. Tamanhos disponíveis:

12 Litros **10534**
11046

Cores disponíveis:

verde azul
vermelha

IDEAL PARA ALIMENTOS QUENTES E FRIOS



ALUMÍNIO e ESPUMA REFORÇADA garantem maior conservação da temperatura



Garraão Térmico 5 Litros

Cores disponíveis:

azul vermelho
09560 **09561**

Resistente e durável. Acabamento texturizado, evita arranhões. Alça confortável e ergonômica, prático p/servir e transportar. Ótimo acabamento.



Garraão Térmico 3 Litros

Cores disponíveis:

azul vermelho
09558 **09559**

Composição: PEAD com isolamento em PU.

MAIOR TEMPO DE CONSERVAÇÃO

Estante MULTIUSO com 4 prateleiras.

Cor disponível:

preta



Diversas possibilidades de uso.

A-95cm L-57 cm C-28cm **11049**

Cada prateleira SUPORTA 7,5Kg

Fundo reforçado.

12149



Estante MULTIUSO ROSA e AZUL 4 prateleiras.

A - 95cm / L - 57cm / C - 28cm

Cor disponível:

rosa azul

12150



DESDE 1986

CASA

CENTRO AGROPECUARIO
Y DISTRIBUIDORA

Estante SUPER 5 prateleiras.

Cor disponível:
■ preta



Fundo reforçado

MAIS RESISTENTE
MAIS LARGA

Suporta 50Kg
por bandeja.



A - 1,52m L - 89cm C - 42cm
11048



Sistema de tubos
encaixados.


Permite regulagem da altura
das prateleiras e diversas
possibilidades de uso.



Prateleiras
ventiladas.

Estante 4 prateleiras

Cor disponível: ■ preta



Fundo reforçado

Pode colocar pés na
estante, é só diminuir
a altura de uma das
prateleiras.



20,5cm



Sistema de tubos
encaixados.

Permite regulagem da altura
das prateleiras e diversas
possibilidades de uso.

A - 1,11m L - 75cm C - 31cm **11047**

Veja algumas sugestões de montagens com os pés:



Regador Marajó

2 Litros Cores variadas

Com marcação
de litragem.



12153

Design elegante
e funcional.

DESDE 1986

CASA

CENTRO AGROPECUARIO Y DISTRIBUIDORA



Lixeiras Caneladas



09548
N°100 - 86 Litros



09550
N° 60 - 56 Litros



09549
N° 30 - 28 Litros



09581
Lixeira Coletora 120L

Com pedal e rodas.



10574



Tamanho versátil.
Grande demanda.

90 Litros Lixeira Coletora 90L
c/ pedal Cor disponível Variável



10575



Fácil descarte.



10573

90 Litros Lixeira Coletora 90L *c/ pedal e basculante* Cor disponível Variável
120 Litros Lixeira Coletora 120L *c/ pedal e basculante* Cor disponível Variável



12155



A Alça facilita o transporte



12154

GRANDE ABERTURA
COM PEDAL



60 Litros Lixeira com pedal 60L
c/ pedal Cores disponíveis:

- preta
- verde
- cinza
- branco

30 Litros Lixeira com pedal 30L
c/ pedal Cores disponíveis:

- preta
- verde
- cinza
- branco



Lixeira Canelada Coleta Seletiva c/ tampa basculante

Cores variadas.
Disponíveis nos tamanhos:
N°100 - 86 Litros **12273**
N°60 - 56 Litros **12274**
N°30 - 28 Litros **12275**

DESDE 1986

CASA

CENTRO AGROPECUARIO Y DISTRIBUIDORA

Antares

Qualidade, praticidade e inovação



Lixeira c/ pedal 15Litros

Cores disponíveis:

preta **09545**
cinza **09544**



Pedal resistente e confortável.



Lixeira c/ pedal 7Litros

Cores disponíveis:

preta **09547**
cinza **09546**



Haste moderna e resistente.



09562 - 9 Litros

Cesto Telado p/ Lixo



60 Litros
10532



09551
- 30 L

Cesto Telado p/ Roupas



Assento Sanitário UNIVERSAL - Clássico

Anatômico / Confortável / Resistente

Cores disponíveis:

branca **11585**
cinza **11586**



09555

Bacia Canelada Super Gigante N°75- 66 Litros | diâmetro de 65cm

Com alça - diversas cores.



09554

Bacia Canelada Gigante N°35- 29 Litros | diâmetro de 51cm

Com alça - diversas cores.



09553

Bacia Canelada Grande N°18- 17 Litros | diâmetro de 43,5cm

Com alça - diversas cores.

Organizador Fruteira

Com pés removíveis.

Cor disponível:
preta



3 andares **12151**
A- 61cm /L- 39cm /C-28cm



4 andares **12152**
A- 85cm /L- 39cm /C-28cm



Diversas possibilidades de uso.



Tubos **resistentes** e de **fácil encaixe.**



Acabamento arredondado. **Não danifica** frutas delicadas.

DESDE



1986

CASA

CENTRO AGROPECUARIO
Y DISTRIBUIDORA

dejota multibox

04438



GVM11

Medidas: 376 x 322 x 350mm

Gaveteiros



GVM 9R 05619

Gaveteiro Ecológico

Medidas: 405 x 312 x 420 mm

GVM3 Preto Sem Rodinhas - Reclicado

Medidas: 405 x 312 x 530 mm

04750



GVM 3R 05618

Gaveteiro Ecológico

Medidas: 405x312x530mm



VASO CILÍNDRICO DECORE



REF.	REF.	REF.	REF.	LARGURA	BOCA	BASE	ALTURA	CAPAC.	EMB. COL.	
VASO 1	JVCDE33	JVCDB33	JVCDJ33	JVDCQ33	33 cm	27 cm	33 cm	36 cm	16 L	2 Un.
	12019	12018								
VASO 2	JVCDE34	JVCDB34	JVCDJ34	JVDCQ34	33 cm	26,5 cm	33 cm	51 cm	28 L	2 Un.
	12021	12020								
VASO 3	JVCDE44	JVCDB44	JVCDJ44	JVDCQ44	44 cm	38 cm	44 cm	36 cm	28 L	2 Un.
	12023	12022								

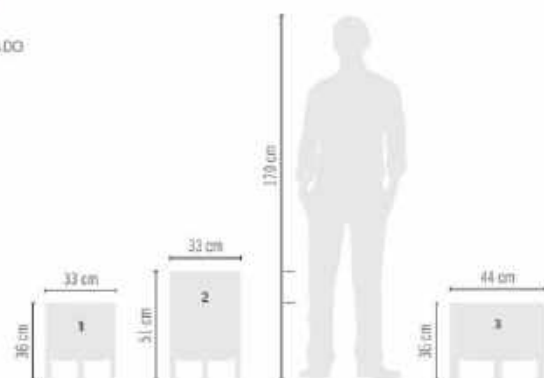
CORES EM LINHA



CÓDIGOS PARA ENCOMENDA*

VASO 1: JVCD33 VASO 2: JVCD34
VASO 3: JVCD44

ESCOLHA A COR DE SUA PREFERÊNCIA NA PÁGINA 5*



Todas imagens são meramente ilustrativas.



Linha Decore

Os vasos desta linha são pensados para ambientes internos e contam com acessórios em materiais especiais, como madeira e aço. Os vasos Decore trazem em sua composição a mistura dessas materiais, forte tendência no design internacional. Seus pés em madeira dão um charme extra, além de permitir a composição com plantas pendentes, como samambalas, jiboias, lambarris e ivys.



VASO REDONDO DECORE

REF.	REF.	REF.	REF.	REF.	REF.	LARGURA	BOCA	BASE	ALTURA	CAPAC.	EMB. COL.	
VASO	JVRDC33	JVRDR33	JVRDG33	JVRDE33	JVRDMA33	JVRDJ33	33 cm	27 cm	29 cm	39 cm	11 L	2 Un.
	12024				12025							

CÓDIGO PARA ENCOMENDA*

VASO JVRD33



BACIA REDONDA DECORE

REF.	REF.	REF.	REF.	REF.	REF.	LARGURA	BOCA	BASE	ALTURA	CAPAC.	EMB. COL.	
VASO	JVRDC45	JVRDR45	JVRDG45	JVRDE45	JVRDMA45	JVRDJ45	45 cm	38 cm	36 cm	31 cm	12 L	2 Un.
	12026				12027							

CORES EM LINHA



CÓDIGO PARA ENCOMENDA*

VASO JVRD45

ESCOLHA A COR DE SUA PREFERÊNCIA NA PÁGINA 5*

Indicado para áreas internas

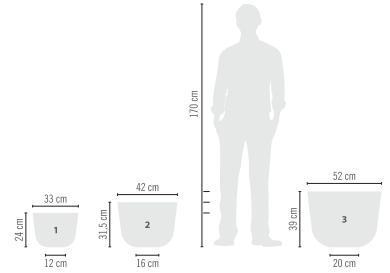




VASO TRIBO REDONDO

	REF.	REF.	LARGURA	BOCA	BASE	ALTURA	CAPAC.	EMB. COL.
VASO 1	JVTTCQ33	JVTTMA33	33 cm	26,5 cm	12 cm	24 cm	11 L	3 Un.
VASO 2	JVTTCQ42	JVTTMA42	42 cm	34,8 cm	16 cm	31,5 cm	22 L	2 Un.
VASO 3	JVTTCQ52	JVTTMA52	52 cm	43,7 cm	20 cm	39 cm	51 L	2 Un.

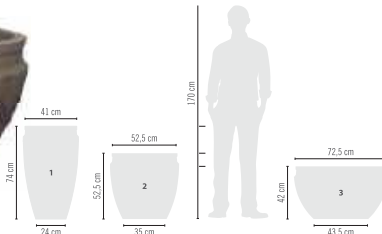
CORES EM LINHA



VASO TRIBO CILINDRICO


	REF.	REF.	LARGURA	BOCA	BASE	ALTURA	CAPAC.	EMB. COL.
VASO 1	JVTBCQ44	JVTBMA44	44 cm	33,8 cm	24 cm	74 cm	67 L	2 Un.
VASO 2	JVTBCQ55	JVTBMA55	55 cm	42,4 cm	35 cm	52,5 cm	72 L	2 Un.
VASO 3	JVTBCQ75	JVTBMA75	75 cm	61,4 cm	43,5 cm	42 cm	92 L	3 Un.

CORES EM LINHA



RUSTIC CASK PLANTER

CODE



JVRH33

13"

11"

7"

13.2"

JPRD30

JVRH44

17.5"

14.5"

10"

18.5"

JPRD35

JVRH55

21.7"

18.2"

12.5"

23.5"

JPRD41

JVRH33

33 cm

28 cm

18 cm

33,5 cm

JPRD30

JVRH44

44 cm

37 cm

25 cm

47 cm

JPRD35

JVRH55

55 cm

46 cm

31 cm

59 cm

JPRD41

Cores disponíveis



10276 - JVRHC33

10277 - JVRHG33

10278 - JVRHR33

10279 - JVRHC44

10280 - JVRHG44

10281 - JVRHR44

10282 - JVRHC55

10283 - JVRHG55

10285 - JVRHR55

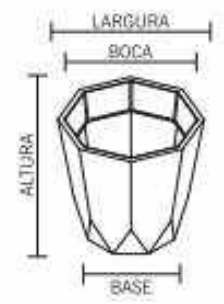


DESDE 1986
CASA
 CENTRO AGROPECUARIO
 Y DISTRIBUIDORA



VASO OCTOGONAL

	REF.	REF.	REF.	LARGURA	BOCA	BASE	ALTURA	CAPACIDADE	EMB. COLETIVA
VASO 1	JVOCC46	JVOCJ46	JVOCH46	46,5x43,5 cm	38,5x36 cm	29,5x27,5 cm	44 cm	30 L	3 Un.
	08640								
VASO 2	JVOCC57	JVOCJ57	JVOCH57	57x53 cm	48x45 cm	40x37 cm	70,5 cm	95 L	2 Un.
	08641								

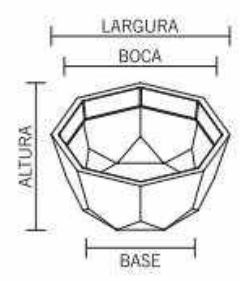


DESDE 1986
CASA
 CENTRO AGROPECUARIO
 Y DISTRIBUIDORA



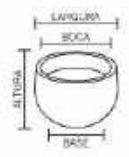
BACIA OCTOGONAL

	REF.	REF.	REF.	LARGURA	BOCA	BASE	ALTURA	CAPACIDADE	EMB. COLETIVA
VASO	JVOCC70	JVOCJ70	JVOCH70	70,5x65,5 cm	61x57,5 cm	48,5x45 cm	30 cm	52 L	2 Un.
	08642								



VASO REDONDO RÚSTICO

	REF.	REF.	REF.	LARGURA	BOCA	BASE	ALTURA	CAPACIDADE	EMB. COLETIVA
VASO 1	JVRRRC33	JVRRR33	JVRRG33	33 cm	27 cm	25,5 cm	23 cm	11 L	3 Un.
	08694	08646	08643						
VASO 2	JVRRRC45	JVRRR45	JVRRG45	45 cm	35 cm	28 cm	35 cm	32 L	2 Un.
	08695	08647	08644						
VASO 3	JVRRRC57	JVRRR57	JVRRG57	57 cm	44 cm	34 cm	42 cm	67 L	2 Un.
	08696	08648	08645						

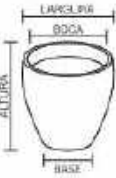




VASO ELIPSE RÚSTICO

	REF.	REF.	REF.	LARGURA	BOCA	BASE	ALTURA	CAPACIDADE	EMB. COLETIVA
VASO 1	JVIRC40	JVIRR40	JVIRG40	40 cm	32,5 cm	22 cm	39,5 cm	27 L	2 Un.
		08697	08700						
VASO 2	JVIRC57	JVIRR57	JVIRG57	56 cm	47 cm	31 cm	55 cm	79 L	2 Un.
		08698	08701						
VASO 3	JVIRC78	JVIRR78	JVIRG78	77 cm	66 cm	42 cm	76 cm	217 L	1 Un.
		08699	08702						

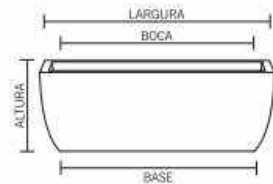
CORES EM LINHA



FLOREIRA RETANGULAR MODERNA

	REF.	REF.	REF.	LARGURA	BOCA	BASE	ALTURA	CAPACIDADE	EMB. COLETIVA
VASO 1	JFQMK45	JFQMC45	JFQMR45	45x17 cm	39x11 cm	35x7 cm	15 cm	6 L	2 Un.
		08688	08689	08690					
VASO 2	JFQMK78	JFQMC78	JFQMR78	78x30 cm	74x26 cm	59x20 cm	25 cm	27 L	2 Un.
		08691	08692	08693					
VASO 3	JFQMK95	JFQMC95	JFQMR95	95x38 cm	88x31 cm	80x23 cm	38 cm	83 L	2 Un.

CORES EM LINHA



VASO CÔNICO MODERNO

	REF.	REF.	REF.	LARGURA	BOCA	BASE	ALTURA	CAPACIDADE	EMB. COLETIVA
VASO 1	JVOMK30	JVOMC30	JVOMR30	30 cm	26 cm	19 cm	44 cm	20 L	3 Un.
		09978	09979	09980					
VASO 2	JVOMK38	JVOMC38	JVOMR38	38 cm	34 cm	24 cm	55 cm	41 L	2 Un.
		09981	08704	09982					
VASO 3	JVOMK53	JVOMC53	JVOMR53	54 cm	49 cm	33 cm	77 cm	109 L	2 Un.
		09983	08705	09984					

CORES EM LINHA





VASO QUADRADO MODERNO

	REF.	REF.	REF.	REF.	LARGURA	BOCA	BASE	ALTURA	CAPACIDADE	EMB. COLETIVA
VASO 1	JVQMK20	JVQMC20	-----	-----	20 cm	15 cm	13 cm	29 cm	7 L	3 Un.
VASO 2	JVQMK30	JVQMC30	JVQMR30	JVQME30	30 cm	26 cm	20 cm	45 cm	29 L	3 Un.
VASO 3	JVQMK36	JVQMC36	JVQMR36	JVQME36	37 cm	33 cm	23 cm	54 cm	48 L	3 Un.
VASO 4	JVQMK48	JVQMC48	JVQMR48	JVQME48	47 cm	41 cm	31 cm	76 cm	103 L	2 Un.

CORES
EM LINHA



CAFÉ (K)



CIMENTO (C)



MÁRMORE (R)



CHUMBO (E)



1

2

VASO UNO MODERNO

	REF.	REF.	LARGURA	BOCA	BASE	ALTURA	CAPACIDADE	EMB. COLETIVA
VASO 1	JVUMK38	JVUMC38	38 cm	31 cm	24 cm	55 cm	22 L	2 Un.
VASO 2	JVUMK47	JVUMC47	47 cm	37 cm	29 cm	68 cm	50 L	2 Un.

CORES
EM LINHA



CAFÉ (K)



CIMENTO (C)



2

3

1

VASO WAVE

	REF.	REF.	LARGURA	BOCA	BASE	ALTURA	CAPACIDADE	EMB. COLETIVA
VASO 1	JVWQK30	JVWQC30	30 cm	23 cm	19 cm	45 cm	17 L	3 Un.
VASO 2	JVWQK36	JVWQC36	36 cm	29 cm	23 cm	54 cm	29 L	3 Un.
VASO 3	JVWQK48	JVWQC48	48 cm	40 cm	30 cm	72 cm	72 L	2 Un.

CORES
EM LINHA



CAFÉ (K)



CIMENTO (C)





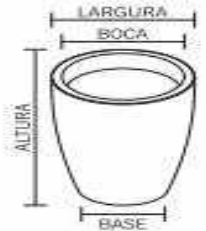
VASO CÔNICO VIME

	REF.	REF.	LARGURA	BOCA	BASE	ALTURA	CAPACIDADE	EMB. COLETIVA
VASO 1	JVOVK30	JVOVC30 08703	30 cm	26 cm	19,5 cm	43,5 cm	20 L	3 Un.
VASO 2	JVOVK38 08649	JVOVC38	38 cm	34 cm	24 cm	55 cm	41 L	2 Un.
VASO 3	JVOVK53 08650	JVOVC53	53 cm	49 cm	33 cm	77 cm	109 L	2 Un.

CORES
EM LINHA



CAFÉ (K)



VASO QUADRADO VIME

	REF.	REF.	LARGURA	BOCA	BASE	ALTURA	CAPACIDADE	EMB. COLETIVA
VASO 1	JVQVK30 08706	JVQVC30 08652	31 cm	25 cm	20,5 cm	45 cm	29 L	3 Un.
VASO 2	JVQVK36 08707	JVQVC36	38 cm	32 cm	24 cm	55 cm	48 L	3 Un.
VASO 3	JVQVK48 08708	JVQVC48 08654	47 cm	41 cm	31 cm	76 cm	103 L	2 Un.

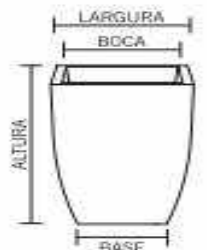
CORES
EM LINHA



CAFÉ (K)



CIMENTO (C)





VASO CÔNICO PRISMA

	REF.	REF.	LARGURA	BOCA	BASE	ALTURA	CAPACIDADE	EMB. COLETIVA
VASO 1	JVOPC30	JVOPR30	31 cm	24,5 cm	20 cm	43,5 cm	20 L	3 Un.
	08709	08655						
VASO 2	JVOPC41	JVOPR41	41 cm	34 cm	26 cm	59 cm	47 L	2 Un.
	08710							
VASO 3	JVOPC53	JVOPR53	52 cm	43 cm	32 cm	76 cm	92 L	2 Un.
	08711	08657						

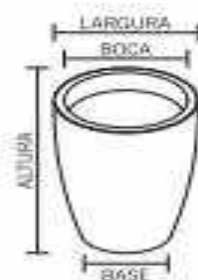
CORES EM LÍNEA



CIMENTO (C)



MÁRMORE (R)



DESDE 1986
CASA
 CENTRO AGROPECUARIO
 Y DISTRIBUIDORA



VASO REDONDO PRISMA

	REF.	REF.	LARGURA	BOCA	BASE	ALTURA	CAPACIDADE	EMB. COLETIVA
VASO 1	JVEPC33	JVEPR33	33,5 cm	29 cm	27 cm	28 cm	18 L	3 Un.
	08658							
VASO 2	JVEPC42	JVEPR42	42 cm	37 cm	29 cm	33 cm	32 L	3 Un.
VASO 3	JVEPC52	JVEPR52	52 cm	48 cm	35 cm	42 cm	59 L	2 Un.
	08660							

CORES EM LÍNEA



CIMENTO (C)





VASO ITÁLIA QUADRATTO




2

1


	REF.	REF.	LARGURA	BOCA	BASE	ALTURA	CAPACIDADE	EMB. COLETIVA
VASO 1	JVIQK36	JVIQC36	36 cm	32 cm	26 cm	50 cm	36 L	2 Un.
VASO 2	JVIQK48	JVIQC48	46 cm	40 cm	33 cm	60 cm	77 L	2 Un.

09991

**CORES
EM LINHA**



CAFÉ (K)



CIMENTO (C)

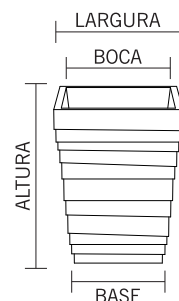
**CÓDIGOS PARA
ENCOMENDA***

VASO 1 JVIQ36

PRATO JPQD30

VASO 2 JVIQ48

PRATO JPQD38




VASO ITÁLIA ONDULATTO


	REF.	REF.	LARGURA	BOCA	BASE	ALTURA	CAPACIDADE	EMB. COLETIVA
VASO	JVIOK50	JVIOC50	50 cm	46 cm	33,5 cm	55,5 cm	71 L	3 Un.

09993

**CORES
EM LINHA**



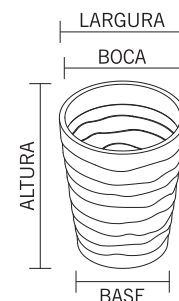
CAFÉ (K)



CIMENTO (C)

**CÓDIGO PARA
ENCOMENDA***

VASO JVIO50





VASO PAREDE PRISMA

	REF.	REF.	LARGURA	BOCA	ALTURA	CAPACIDADE	EMB. COLETIVA
VASO	JVPPC33	JVPPR33	33x18 cm	29x14 cm	20,5 cm	5 L	2 Un.

08662

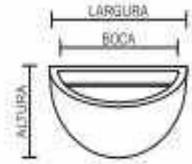
CORES EM LINHA



CIMENTO (C)



MÁRMORE (R)



BACIA PRISMA

	REF.	REF.	LARGURA	BOCA	BASE	ALTURA	CAPACIDADE	EMB. COLETIVA
VASO	JVBPC68	JVBPR68	68 cm	59 cm	17,5 cm	30 cm	45 L	2 Un.

08712

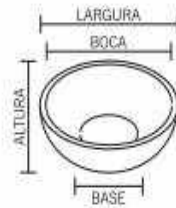
CORES EM LINHA



CIMENTO (C)



MÁRMORE (R)



VASO EZY

	REF.	REF.	REF.	REF.	LARGURA	BOCA	BASE	ALTURA	CAPACIDADE	EMB. COLETIVA
VASO 1	JVRZAC37	JVRZPA37	JVRZCQ37	JVRZTI37	37 cm	28,5 cm	24 cm	31 cm	16 L	4 Un.
	08663		08666							
VASO 2	JVRZAC45	JVRZPA45	JVRZCQ45	JVRZTI45	45 cm	36,5 cm	29 cm	37 cm	23 L	2 Un.
	08664		08667							
VASO 3	JVRZAC56	JVRZPA56	JVRZCQ56	JVRZTI56	56 cm	47,5 cm	36 cm	47 cm	50 L	2 Un.
	08665		08668							
VASO 4	JVRZAC76	JVRZPA76	JVRZCQ76	JVRZTI76	76 cm	65,5 cm	49 cm	63,5 cm	142 L	2 Un.

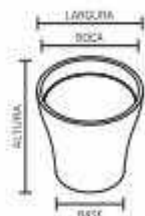
CORES EM LINHA



AÇO CORTEN (AC)



CIMENTO QUEIMADO (CQ)





VASO MINAS STONE

	REF.	REF.	LARGURA	BOCA	BASE	ALTURA	CAPACIDADE	EMB. COLETIVA
VASO 1	JVMSC33	JVMSR33	33 cm	29 cm	22 cm	43 cm	33 L	3 Un.
VASO 2	JVMSC39	JVMSR39	39 cm	35 cm	25 cm	52 cm	55 L	3 Un.
VASO 3	JVMSC49	JVMSR49	49 cm	45 cm	32 cm	73 cm	125 L	2 Un.

08676

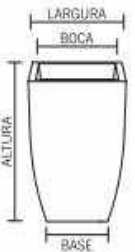
08677

08678

CORES
EM LINHA



MÁRMORE (R)



VASO CÁLICE INGLÊS


	REF.	REF.	LARGURA	BOCA	BASE	ALTURA	CAPACIDADE	EMB. COLETIVA
VASO	JVCLK35	JVCLW35	35 cm	23 cm	23 cm	43 cm	10 L	2 Un.

08682

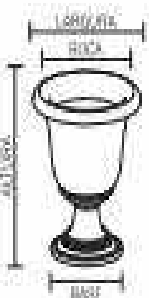
CORES
EM LINHA



CAFÉ (R)



BRANCO (W)





VASO DE PAREDE MOSAICO

	REF.	REF.	REF.	LARGURA	BOCA	ALTURA	CAPACIDADE	EMB. COLETIVA
VASO	JVPOC35	JVPOR35	JVPOG35	33 cm	15 cm	35 cm	2 L	4 Un.
	08671	08672	08673					

CORES
EM LINHA



CIMENTO (C) MÁRMORE (R) GRAFITE (G)



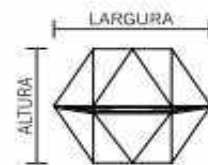
VASO PAREDE FAVO

	REF.	REF.	LARGURA	ALTURA	CAPACIDADE	EMB. COLETIVA
VASO	JVPFC35	JVPFG35	35 cm	30 cm	4,5 L	4 Un.
	08674	08675				

CORES
EM LINHA



CIMENTO (C) GRAFITE (G)



	REF.	REF.	LARGURA	ALTURA	CAPACIDADE	EMB. COLETIVA
VASO	JVPLC50	JVPLE50	50 cm	20 cm	6,5 L	1 par
	08680	08681				

CORES
EM LINHA

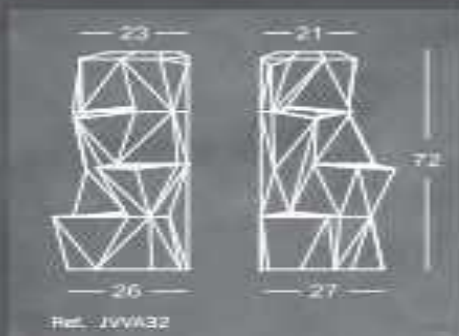


CIMENTO (C) CHUMBO (E)

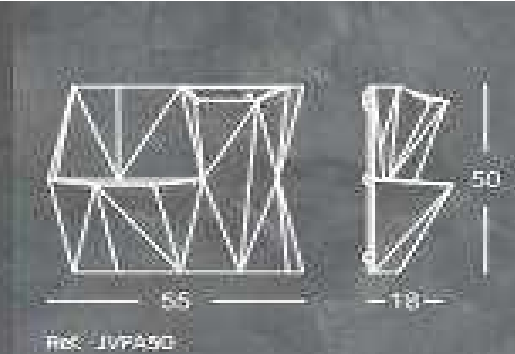




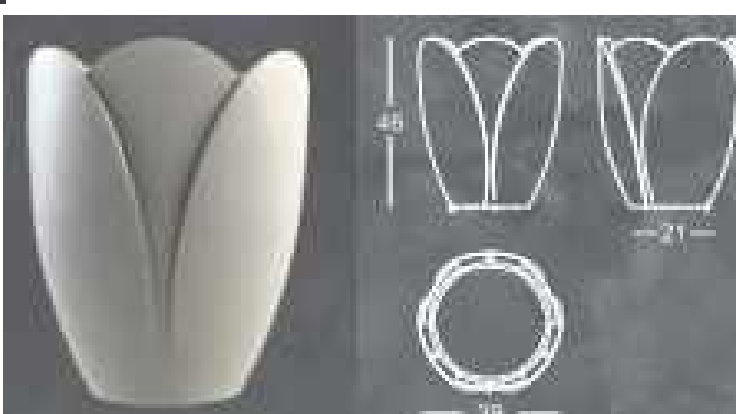
Gota Vaso Componível de Parede **08684**
 Ref. JVGT35
 QUANTIDADE MÍNIMA DE COMPRA: 4 UNIDADES



Vaso Vertical Angulo **08685**
 Ref. JVVA32
 QUANTIDADE MÍNIMA DE COMPRA: 4 UNIDADES



Vaso de Parede Angulo **08686**
 Ref. JVPA50
 QUANTIDADE MÍNIMA DE COMPRA: 4 UNIDADES



Vaso Tulipa **08687**
 Ref. JVJT39
 QUANTIDADE MÍNIMA DE COMPRA: 1 UNIDADE



JARDIM DE TEMPEROS VIDA

O sistema autoirrigável oferece:

- Praticidade nos seus dias;
- Maior autonomia no desenvolvimento dos temperos;
- Liberdade para viajar, passear e se divertir sem se preocupar com o seu jardim;
- Dias livres sem a necessidade do abastecimento de água diário.



Sistema Autoirrigável

	REF.	REF.	BASE	ALTURA	CAPACIDADE	EMB. COLETIVA
VASO	JVIDAC	JVIDAG	38x38 cm	42,5 cm	15 L	1 Un.

08669 08670

CORES EM LÂMINA



CIMENTO (C)



GRAFITE (G)



1

2

CACHEPÔS PLÁSTICOS MUSIQUE REDONDO (I)

	REF.	REF.	REF.	REF.	POTE	CAPACIDADE	EMB. COLETIVA
CACHEPÔ 1	VPMRR11	VPMRY11	VPMRB11	VPMRL11	11	1,1 L	6 Un.

08722 08723 08724 08725

CACHEPÔ 2	VPMRR15	VPMRY15	VPMRB15	VPMRL15	15	1,7 L	6 Un.
------------------	---------	---------	---------	---------	----	-------	-------

08726 08727 08728 08729

CORES



VERMELHO (R)



AMARELO (Y)



BRANCO (B)



PRETO (L)



1

2

CACHEPÔS PLÁSTICOS MUSIQUE QUADRADO (I)

	REF.	REF.	REF.	REF.	POTE	CAPACIDADE	EMB. COLETIVA
CACHEPÔ 1	VPMQR11	VPMQY11	VPMQB11	VPMQL11	11	1,2 L	6 Un.

08730 08731 08732 08733

CACHEPÔ 2	VPMQR15	VPMQY15	VPMQB15	VPMQL15	15	2,2 L	6 Un.
------------------	---------	---------	---------	---------	----	-------	-------

08734 08735 08736 08737

CORES



VERMELHO (R)



AMARELO (Y)



BRANCO (B)



PRETO (L)



O sistema autoirrigável permite que a planta tenha autonomia de até 15 dias, ou seja, não é necessário regar diariamente a planta.



VASOS PLÁSTICOS AUTOIRRIGÁVEIS BOTANIQUE (I)

	REF.	REF.	REF.	REF.	POTE	CAPACIDADE	EMB. COLETIVA
CACHEPÔ	VPBRR15	VPBRY15	VPBRB15	VPBRL15	15	9 L	2 Un.
	08738	08739	08740	08741			

CORES



VERMELHO (R)



AMARELO (Y)



BRANCO (B)



PRETO (L)



CACHEPÔS DE ALUMÍNIO SOLEIL

	REF.	REF.	REF.	REF.	REF.	REF.	REF.	REF.	REF.	REF.	REF.	POTE	CAPACIDADE	EMB. COLETIVA	
CACHEPÔ 1	VASP6	VASO6	VASRG6	VASA6	VASB6	VASV6	VASR6	VASY6	VASL6	VASAB6	VASRB6	VASLA6	6	0,1 L	6 Un.
	08742	08743	08744	08745	08751	08747		08748	08749	08750	08746	08752			
CACHEPÔ 2	VASP8	VASO8	VASRG8	VASA8	VASB8	VASV8	VASR8	VASY8	VASL8	VASAB8	VASRB8	VASLA8	8	0,2 L	6 Un.
	08753	08754	08755		08756	08757	08758	08759	08760	08761	08762	08763			
CACHEPÔ 3	VASP11	VASO11	VASRG11	VASA11	VASB11	VASV11	VASR11	VASY11	VASL11	VASAB11	VASRB11	VASLA11	11	0,5 L	6 Un.
	08764	08765	08766	08767	08768	08769	08770	08771	08772	08773	08775	08774			
CACHEPÔ 4	VASP15	VASO15	VASRG15	VASA15	VASB15	VASV15	VASR15	VASY15	VASL15	VASAB15	VASRB15	VASLA15	15	1,4 L	6 Un.
	08776	08777	08778	08779	08780	08781	08782	08783	08784	08785	08786	08787			

CORES



PRATA (P)



GOLD (O)



ROSE GOLD (RG)



AZUL (A)



BRANCO (B)



VERDE (V)



VERMELHO (R)



AMARELO (Y)



PRETO (L)



AZUL BEBÊ (AB)



ROSA BEBÊ (RB)



LARANJA (LA)

VASO COMUM

* Pratos vendidos separadamente



CÓD.	PROD.	cm	cm	cm	It	QTD.	PLATE PLATO
01884 VASO 01	CERAMICA PRETO.	7,8	10,2	7,8	0,415	24	Prato Redondo Violeta
04506 VASO 02	CERAMICA	9,8	13,0	10,5	1,0	24	Prato Redondo N 1
04507 VASO 03	CERAMICA PRETO	12,5	17,0	12,0	2,0	12	Prato Redondo N 1,5
04508 VASO 04	CERAMICA	17,0	21,0	17,0	4,9	12	Prato Redondo N 3
01900 VASO 05	CERAMICA PRETO	23,0	26,0	19,0	8,7	6	Prato Redondo N 4
01899 VASO 06	CERAMICA	25,0	30,0	22,0	12,0	6	Prato Redondo N 5
01901 VASO 07	CERAMICA	29,0	37,0	27,0	21,5	6	Prato Redondo N 8
01902 VASO 07	PRETO						

VASO TERRACOTA



1	2	3	4
  	  	  	  
17 X 21 L - 3.3L	25 X 30 L - 9.5L	31 X 39 L - 22L	41 X 51 L - 46L

00552	VASO TERRACOTA	01	PRETO (PCT C/ 12)
01953	VASO TERRACOTA	02	PRETO (PCT C/ 6)
01909	VASO TERRACOTA	03	CERAMICA (PCT C/ 6)
01966	VASO TERRACOTA	03	PRETO (PCT C/ 6)
02095	VASO TERRACOTA	04	CERAMICA

Vaso Romana



14 X 19 L - 2L

23 X 30 L - 8.5L

30 X 39 L - 19L

02726 00706

01915 000249

02729 00708

01917 000251

02731 00709

VASO ROMANO 00 PRETO (PCT C/ 12)

VASO ROMANO 02 CERAMICA

VASO ROMANO 02 PRETO (PCT C/ 6)

VASO ROMANO 03 CERAMICA (PCT C/ 6)

VASO ROMANO 03 PRETO (PCT C/ 6)

PRATO REDONDO



PROD.	cm	cm	QTD.	
Violeta	1,5	9,0	24	01850 PRATO 00 CERAMICA
N 1	2,5	13,5	24	01851 PRATO 00 PRETO
N 1,5	2,8	17,0	12	01855 PRATO 01,5 CERAMICA
N 3	3,0	21,5	12	01856 PRATO 01,5 PRETO
N 4	3,5	23,5	12	01853 PRATO 01 CERAMICA
N 5	4,0	26,5	12	01854 PRATO 01 PRETO
N 8	5,0	32,5	6	01857 PRATO 02 CERAMICA
				04069 PRATO 03 CERAMICA
				04070 PRATO 04 CERAMICA
				04071 PRATO 05 CERAMICA
				01864 PRATO 05 PRETO
				01865 PRATO 06 CERAMICA
				04072 PRATO 07 CERAMICA
				01868 PRATO 07 PRETO
				01869 PRATO 08 CERAMICA
				01870 PRATO 08 PRETO
				02094 PRATO 10 CERAMICA
				01873 PRATO 10 PRETO



FLOREIRA ROMANA



Mini



10 X 13 L - 0.9L



1



20 X 24 L - 6.3L



2



29 X 37 L - 20.9L

01927 FLOREIRA 01 CERAMICA
 01928 FLOREIRA 01 PRETO
 01929 FLOREIRA 02 CERAMICA
 02737 FLOREIRA MINI CERAMICA



Mini



1 X 8 cm



1



3 X 17 cm




2



5 X 28 cm



3



6 X 44 cm

01880 PRATO FLOREIRA 01 CERAMICA
 01881 PRATO FLOREIRA 01 PRETO
 04074 PRATO FLOREIRA 02 CERAMICA
 04075 PRATO FLOREIRA 03 CERAMICA

JARDINEIRA ROMANA



01919 JARDINEIRA 35 CM CERAMICA
01922 JARDINEIRA 50 CM CERAMICA



PRATO JARDINEIRA



CÓD.	PROD.	cm	cm	cm	QTD.	VASE MACETA
6000201	N 35	3,0	32,2	12,5	6	Jardineira Romana N 35
6000202	N 50	3,3	42,3	13,9	6	Jardineira Romana N 50
6000203	N 80	4,5	72,5	18,0	3	Jardineira Romana N 80

01874 PRATO JARDINEIRA 35CM CERAMICA
00540 PRATO JARDINEIRA 50CM CERAMICA
00539 PRATO JARDINEIRA 50CM CERAMICA
01877 PRATO JARDINEIRA 50CM PRETO
01878 PRATO JARDINEIRA 80CM CERAMICA

Elegance Cachepô Redondo

Round Plant Pot / Decorativo Redondo



novas cores
new colors
nuevas colores

08299	VASO CACHEPO REDONDO N1 AMARELO
08300	VASO CACHEPO REDONDO N1 BRANCO
08301	VASO CACHEPO REDONDO N1 DOURADO
08303	VASO CACHEPO REDONDO N1 PRETO
08302	VASO CACHEPO REDONDO N1 VINHO
08304	VASO CACHEPO REDONDO N2 AMARELO
08305	VASO CACHEPO REDONDO N2 BRANCO
08306	VASO CACHEPO REDONDO N2 DOURADO
08308	VASO CACHEPO REDONDO N2 PRETO
08307	VASO CACHEPO REDONDO N2 VINHO
08309	VASO CACHEPO REDONDO N3 AMARELO
08310	VASO CACHEPO REDONDO N3 BRANCO
08311	VASO CACHEPO REDONDO N3 DOURADO
08313	VASO CACHEPO REDONDO N3 PRETO
08312	VASO CACHEPO REDONDO N3 VINHO
08314	VASO CACHEPO REDONDO N3,5 AMARELO
08315	VASO CACHEPO REDONDO N3,5 BRANCO
08317	VASO CACHEPO REDONDO N3,5 PRETO
08318	VASO CACHEPO REDONDO N4 BRANCO
08320	VASO CACHEPO REDONDO N4 PRETO
08321	VASO CACHEPO REDONDO N5 BRANCO
08323	VASO CACHEPO REDONDO N5 PRETO

CÓD.	PROD.	cm	cm	cm	lt	QTD.	POTS / POTES
6101700	Mini	5,6	6,7	5,3	0,14	12	Pote Holambra NP 6
6101701	N 1	8,7	11,4	9,0	0,6	6	Pote Holambra NP 11
6101702	N 2	10,9	13,6	10,6	1,0	6	Pote Holambra NP 13
6101703	N 3	12,0	15,4	11,4	1,5	6	Pote Holambra NP 14/15
6101704	N 3,5	15,3	15,4	12,1	2,0	3	Pote Orquidea N 15
6101709	N 4	23,2	25,4	17,0	8,5	3	Vaso Comum N 4
6101710	N 5	26,7	27,6	20,3	12,0	3	Vaso Comum N 5



Amarelo 01
Yellow/Amarillo

Branco 02
White/Blanco

Dourado 04
Golden/Dorado

Vinho 23
Wine/Vino

Azul Bebê 34
Baby Blue/Celeste

Rosê 35
Rosemary/Rosado

Café Imperial 18
Imperial Coffee/Café Imperial

Travertino 19
Travertine/Travertino

Branco Carrara 30
Carrara White/Blanco Carrara


Preto Onix 31
Black Onix/Negro Onix



CORRENTES DE METAL • JARDINS

Corrente de Metal

Metal Chain | Cadena de Metal



Resistentes e práticas para vasos e cuias suspensas.

ENG. Resistant and practical for hanging vases and gourds.

ESP. Resistentes y prácticos para macetas colgantes y calabazas.

CÓD.	PROD.	cm	QTD.
10014	9000101	Corrente 44 cm	44,0 12
10015	9000102	Corrente 54 cm	54,0 12
10016	9000103	Corrente 64 cm	64,0 12
10017	9000104	Corrente 74 cm	74,0 12
10018	9000105	Corrente 84 cm	84,0 12



Vaso Tradicional - Preto

04449



Nº 14
Cód. 22
Diâm. Sup. 14,0 cm
Altura: 11,5 cm
Volume: 1,0 L

04450



Nº 17
Cód. 23
Diâm. Sup. 18,0 cm
Altura: 14,5 cm
Volume: 2,0 L

04451



Nº 20
Cód. 24
Diâm. Sup. 20,0 cm
Altura: 15,5 cm
Volume: 2,8 L

04452



Nº 23
Cód. 25
Diâm. Sup. 22,0 cm
Altura: 18,0 cm
Volume: 4,0 L

04453



Nº 25
Cód. 26
Diâm. Sup. 25,0 cm
Altura: 20,0 cm
Volume: 6,4 L

04454



Nº 27
Cód. 27
Diâm. Sup. 26,5 cm
Altura: 22,5 cm
Volume: 8,5 L

04455



Nº 30
Cód. 28
Diâm. Sup. 31,5 cm
Altura: 26,5 cm
Volume: 12,5 L



Nº 34
Cód. 29
Diâm. Sup. 34,0 cm
Altura: 28,0 cm
Volume: 14 5 L



Kit Jardinagem



04445



Cód. 105
Pazinha nº 1

04446



Cód. 106
Pazinha nº 2

04447



Cód. 108
Mini rastelo

Vaso Paris nº 1

Dimensões: Diâm. Sup. 11,5 cm
Altura: 9,0 cm - Volume: 430 ml



Cód. 480
08410



Cód. 481
08411



Cód. 482
08412

Vaso Paris nº 2

Dimensões: Diâm. Sup. 18,0 cm
Altura: 14,0 cm - Volume: 1,6 L



Cód. 490
04462



Cód. 491
07719



Cód. 492
08413

Vaso Paris nº 3

Dimensões: Diâm. Sup. 23,0 cm
Altura: 18,0 cm - Volume: 3,7 L



Cód. 150
04464



Cód. 159
04463



Cód. 160
07868

Vaso Paris nº 4

Dimensões: Diâm. Sup. 27,0 cm
Altura: 22,5 cm - Volume: 6,7 L



Cód. 161
04466



Cód. 162
04465



Cód. 163
07869

Vaso Paris nº 5

Dimensões: Diâm. Sup. 31,0 cm
Altura: 26,5 cm - Volume: 11,0 L



Cód. 759
08414



Cód. 760
08415



Cód. 761
08416

Vaso Paris nº 6

Dimensões: Diâm. Sup. 40,0 cm
Altura: 33,0 cm - Volume: 21,0 L



Cód. 128
04468



Cód. 129
04467



Cód. 130
07870

DESDE 1986

CASA

CENTRO AGROPECUARIO
Y DISTRIBUIDORA

Jorani do Brasil
Sua casa com mais vida!

Vaso de Parede nº 1

Dimensões: Diâm. Sup. 24,5cm - Altura: 14,0cm - Volume: 1,7L



Cód. 361
04477



Cód. 362



Cód. 363



Cód. 365



Cód. 367



Cód. 370



Cód. 364



Cód. 368



Cód. 369

Vaso de Parede nº 2

Dimensões: Diâm. Sup. 34,0cm - Altura: 15,5cm - Volume: 3,7L



Cód. 630
04479



Cód. 631
04478



Cód. 632



Cód. 634



Cód. 635



Cód. 638



Cód. 633



Cód. 636



Cód. 637

DESDE 1986

CASA

CENTRO AGROPECUARIO
Y DISTRIBUIDORA



Jorani do Brasil

Sua casa com mais vida!

Kit Ecológico nº 1 com Haste

Dimensões: Diâm. sup.: 22,0 cm - Altura: 11,0 cm - Volume: 2,2 L



Cód. 377
04480



Cód. 379
08417



Cód. 378
07866

Kit Ecológico nº 2 com Haste

Dimensões: Diâm. sup.: 26,0 cm - Altura: 14,5 cm - Volume: 4,6 L



Cód. 659
04481



Cód. 661
07867



Cód. 660
08418

Kit Ecológico nº 3 com Haste

Dimensões: Diâm. sup.: 33,2 cm - Altura: 16,2 cm - Volume: 8,2 L



Cód. 865
08478



Cód. 867
08479



Cód. 866
08480

SUportes



10719

SUPORTE ZEUS N 1 - PRETO

SUPORTE ZEUS N 1 -
 PRETOCOMPIMENTO - 19 CM ALTURA -
 14,5 CM.



10720

SUPORTE ZEUS N 2 - PRETO

SUPORTE ZEUS N 2 -
 PRETOCOMPIMENTO - 23,5 CM ALTURA
 - 18 CM.



10721

SUPORTE ZEUS N 3 - PRETO

SUPORTE ZEUS N 3 -
 PRETOCOMPIMENTO - 28 CM ALTURA -
 21,5 CM.



10722

SUPORTE HERCULES N 1 -
 PRETO

SUPORTE HERCULES N 1 -
 PRETOCOMPIMENTO - 20,5 CM ALTURA
 - 16 CM.



10723

SUPORTE HERCULES N 2 -
 PRETO

SUPORTE HERCULES N 2 -
 PRETOCOMPIMENTO - 25 CM ALTURA -
 20 CM.



10724

SUPORTE HERCULES N 3 -
 PRETO

SUPORTE HERCULES N 3 -
 PRETOCOMPIMENTO - 30 CM ALTURA -
 23,5 CM.



10725

SUPORTE ATENAS N 1 - PRETO

COD. 911 SUPORTE ATENAS N 1 - PRETO.



10726

SUPORTE ATENAS N 2 - PRETO

COD. 912 SUPORTE ATENAS N 2 - PRETO.

Vaso Quadrado nº 1

Dimensões: Diâm. Sup. 11,5 x 11,5 cm - Altura: 8,0 cm - Volume: 400 ml - Dimensões do prato nº 1: 9,0 x 9,0 cm



Cód. 501



Cód. 502



Cód. 503



Cód. 521



Cód. 522



Cód. 523

Vaso Quadrado nº 2

Dimensões: Diâm. Sup. 18,0 x 18,0 cm - Altura: 13,0 cm - Volume: 1,7 L - Dimensões do prato nº 2: 14,0 x 14,0 cm



Cód. 511
04470



Cód. 512



Cód. 513



Cód. 531



Cód. 532



Cód. 533

Vaso Quadrado nº 3

Dimensões: Diâm. Sup. 24,0 x 24,0cm - Altura: 19,0 cm - Volume: 5,0 L
Dimensões do prato: quadrado nº 3: 20 x 20 cm



Cód. 341
04472



Cód. 342
07725



Cód. 343



Cód. 346



Cód. 347



Cód. 348

Floreira nº 1 com Prato

Dimensões: Comprimento: 33,0 cm - Largura: 16,0 cm - Altura: 13,0 cm - Volume: 3,7 L



Cód. 570
04473

Cód. 576



Cód. 572
07865

Cód. 578



Cód. 571
08470

Cód. 577

Floreira nº 2 com Prato

Dimensões: Comprimento: 47,5 cm - Largura: 20,0 cm - Altura: 15,5 cm - Volume: 9,5 L



Cód. 726
04475

Cód. 729



Cód. 728
08471

Cód. 731



Cód. 727
04474

Cód. 730



Floreira nº 3 com Prato

Dimensões: Comprimento: 60,5 cm - Largura: 20,5 cm - Altura: 17,5 cm - Volume: 13,5 L



Cód. 732
08472

Cód. 735



Cód. 734
08473

Cód. 737



Cód. 733
08474

Cód. 736

Floreira nº 4 com Prato e Espaçador

Dimensões: Comprimento: 82,0 cm - Largura: 26,0 cm - Altura: 20,0 - Volume: 27,0 L



Cód. 738
08475

Cód. 741



Cód. 740 **08476**

Cód. 743



Cód. 739
08477

Cód. 742

Vaso Quadrado nº 1 - Colorido

Dimensões: Diâm. Sup. 11,5 x 11,5 cm - Altura: 8,0 cm - Volume: 400 ml - Dimensões do prato nº 1: 9,0 x 9,0 cm



Cód. 175
08481



Cód. 285




Cód. 172
08482



Cód. 282



Cód. 506
08483



Cód. 526



Cód. 508
08484



Cód. 287



Cód. 507
08485



Cód. 286

Vaso Quadrado nº 2 - Colorido

Dimensões: Diâm. Sup. 18,0 x 18,0 cm - Altura: 13,0 cm - Volume: 1,7 L - Dimensões do prato nº 2: 14,0 x 14,0 cm



Cód. 185
08486



Cód. 295




Cód. 182
08487



Cód. 292



Cód. 516
08488



Cód. 536



Cód. 518
08489



Cód. 297



Cód. 517
08490



Cód. 296

Vaso nº 12

Dimensões: Diâm. 11,7 cm - Altura: 7,3 cm
Volume: 450 ml - Diâmetro do prato nº 0,5: 9,5 cm



Cód. 783
08491



Cód. 454
08399



Cód. 784
08492



Cód. 545
08402



Cód. 785
08493



Cód. 548



Cód. 787
08494



Cód. 460



Cód. 786
08495



Cód. 459

Vaso nº 15

Dimensões: Diâm. 14,5 cm - Altura: 11,8 cm
Volume: 1,15 L - Diâmetro do prato nº 1: 12,0 cm



Cód. 791
08496



Cód. 407
07716



Cód. 792
08497



Cód. 255
07717



Cód. 793
08498



Cód. 258
07718



Cód. 795
08499



Cód. 260



Cód. 794
08500



Cód. 259



Jorani do Brasil

Sua casa com mais vida!

DESDE



1986

CASA

CENTRO AGROPECUARIO
Y DISTRIBUIDORA

Vasos Coloridos para Arranjos



Vaso Paris nº 1

Dimensões: Diâm. Sup. 11,5 cm - Altura: 9,0 cm - Volume: 430 ml

Prato nº 0 - Diâmetro: 9,5 cm



Cód. 484

08501



Cód. 135

08502



Cód. 138

08503



Cód. 485

08504



Cód. 486

08505



Cód. 406



Cód. 245



Cód. 248



Cód. 249



Cód. 250

Vaso Paris nº 2

Dimensões: Diâm. Sup. 18,0 cm - Altura: 14,0 cm - Volume: 1,6 L

Prato nº 1,5 - Diâmetro: 16,0 cm



Cód. 494

08506



Cód. 145

07720



Cód. 148

07721



Cód. 495

08508



Cód. 496

08509



Cód. 408

07713



Cód. 265

07714



Cód. 268

07715



Cód. 269




Cód. 270

DESDE 1986

CASA

CENTRO AGROPECUARIO
Y DISTRIBUIDORA

RL1600 CONSTRUCTION



6086
09623



REF.							
6086 Retroescavadeira RL 1600 Construction	70,5 x 17,0 x 18,5	7897252260862	56,5 x 17,5 x 23,5	6	0,158	97897252200762	DUM 14

SL800 CONSTRUCTION



6085
09622



Totalmente articulada

REF.							
6085 Escavadeira SL 800 Construction	41,0 x 17,0 x 18,5	7897252260855	45,0 x 17,5 x 23,5	6	0,148	97897252200663	DUM 14

DESDE



1986

CASA

CENTRO AGROPECUARIO
Y DISTRIBUIDORA



6800
09630

REF.



DUM 14

6800 HL 600 Construction

26,5 x 12,0 x 15,5

7897252268004

34,5 x 13,0 x 20,0

12

0,121

57897252201112



6810
09631

REF.



DUM 14

6810 WL 1200 Construction

53,5 x 12,0 x 17,5

7897252268103

39,5 x 13,0 x 20,0

12

0,137

57897252201129

DESDE



1986

CASA

CENTRO AGROPECUARIO
Y DISTRIBUIDORA



Pollux WL 1200 Construction



6650
09628



REF.



DUM 14

6650 Pollux WL 1200 Construction 67,0 x 13,0 x 21,0 7897252266505 71,0 x 15,2 x 21,0 6 0,147 97897252201103

TURBO S CONSTRUCTION



09620
6081

6082
09621



REF.



DUM 14

6081 Basic. Turbo S c/ pá Construction 26,0 x 17,0 x 17,0 7897252260817 32,0 x 18,5 x 20,0 8 0,105 67897252200648
6082 Bet. Turbo S Construction 25,0 x 17,0 x 19,5 7897252260824 32,0 x 18,5 x 20,0 8 0,105 67897252200655

DESDE 1986



CASA

CENTRO AGROPECUARIO
Y DISTRIBUIDORA

POLLUX
30-360
BASCULANTE



6620
09627

*Pollux 30 - 360
Basculante*



REF.



DUM 14

6620 Pollux 30-360 Basculante

52,0 x 15,0 x 17,5

7897252266208

65,0 x 17,0 x 23,0

6

0,171

97897252201004

POLLUX
30-360
H A R A S



6610
09626

*Pollux 30 - 360
Haras*



REF.



DUM 14

6610 Pollux 30-360 Haras

60,0 x 13,5 x 18,0

7897252266109

65,0 x 17,0 x 23,0

6

0,171

97897252200991

DESDE



1986

CASA

CENTRO AGROPECUARIO
Y DISTRIBUIDORA

AGROMAK



Rampa para subir e
descer os cavalos



6850
09635

Haras

REF.



DUM 14

6850 Agromak Haras

41,5 x 12,5 x 15,5

7897252268509

48,0 x 14,5 x 20,0

12

0,185

57897252201181



6860
09636

Carreta



Descanso
de carreta

REF.



DUM 14

6860 Agromak Carreta

41,5 x 12,5 x 15,5

7897252268608

48,0 x 14,5 x 20,0

12

0,185

57897252201198

AGROMAK



Toras



A garra tem uma alavanca que segura a tora



O braço da carregadeira sobe e desce para carregar ou descarregar

6830
09633



REF.



DUM 14

6830 Agromak Toras

49,0 x 13,0 x 15,5

7897252268301

59,0 x 14,5 x 20,0

12

0,226

57897252201167



Tanque



6840
09634



Descanso de carreta



Tampa que abre para sair a água do tanque



O tanque possui uma tampa superior para enche-lo de água



REF.



DUM 14

6840 Agromak Tanque

44,0 x 14,0 x 15,5

7897252268400

48,0 x 14,5 x 20,0

12

0,185

57897252201174

DESDE



1986

CASA

CENTRO AGROPECUARIO
Y DISTRIBUIDORA

AGROMAK

Trator



6820
09632

REF.



DUM 14

6820 Agromak Trator

20,0 x 12,0 x 15,5

7897252268202

27,5 x 13,0 x 20,0

12

0,094

57897252201136



6040
09616



REF.



DUM 14

6040 Horse Strada c/ caixa

48,0 x 9,0 x 14,5

7897252260404

54,0 x 9,5 x 18,5

12

0,128

57897252200276



09615
6026

REF.



DUM 14

6026 Horse Strada

48,0 x 9,0 x 14,5

7897252260268

pvc encolhivel

12

0,085

57897252200207

DESDE 1986

CASA

CENTRO AGROPECUARIO
Y DISTRIBUIDORA

STRADA TRUCKS



6045
09618



6041
09617



REF.



6041	Transcarrageadeira c/ caixa	48,0 x 9,0 x 17,0	7897252260411	54,0 x 9,5 x 18,5	12	0,128	57897252200283
6045	Transcargos c/ caixa	48,0 x 9,0 x 14,5	7897252260459	54,0 x 9,5 x 18,5	12	0,128	57897252200320


POLLUX 30-360



Ferramentas



Giroflex



Cones



Escada que gira 360° e aumenta chegando a 50 cm



Escada que sai para você brincar!



Pollux 30-360
Bombeiro

6720
09629



Compartimento com portas



Painel de Controle

REF.



6720	Pollux 30-360 Bombeiro	47,0 x 13,5 x 20,0	7897252267205	52,0 x 15,0 x 25,0	6	0,129	97897252201523
------	------------------------	--------------------	---------------	--------------------	---	-------	----------------

DESDE



1986

CASA

CENTRO AGROPECUARIO
Y DISTRIBUIDORA

Carro Sport Racing

Fast Car



6570
09625



6080
09619



REF.	DESCRIPCIÓN	ALTO	LARGO	ANCHO	PIEDRITAS	PIEDRITAS	DUM 14				
6080	Fast Car	29,5	13,0	8,0	7897252260800	42,0	14,5	13,0	12	0,105	57897252200504
6570	Carro Sport Racing	28,0	16,0	11,5	7897252265706	35,0	18,0	19,0	6	0,082	97897252201862

MAXTRAIL



*Uma super caminhonete
para você se aventurar
pelas trilhas!*



6565
09624

REF.	DESCRIPCIÓN	ALTO	LARGO	ANCHO	PIEDRITAS	PIEDRITAS	DUM 14				
6565	Caminhonete Maxtrail	26,5	14,5	18,0	7897252265652	32,0	18,0	20,0	8	0,105	67897252201706

DESDE 1986

CASA

CENTRO AGROPECUARIO
Y DISTRIBUIDORA

Navajo

THE NEW
SLM
MOTORS



09829

6046

REF.



DUM 14

6046 Navajo

25,5 x 17,5 x 16,5

7897252260466

32,0 x 18,5 x 20,0

8

0,105

67897252200334

Super Comandos

SPECIAL

THE NEW
SLM
FRICÇÃO
selection



09836

6310



09838

6335



09837

6330



3 modelos diferentes, com fricção



REF.



DUM 14

6310 Resgate c/ fricção

26,0 x 17,5 x 15,5

7897252263108

32,0 x 18,5 x 20,0

8

0,105

67897252200754

6335 Emergência c/ fricção

26,0 x 17,5 x 15,5

7897252263351

32,0 x 18,5 x 20,0

8

0,105

67897252201669

6330 Polícia c/ fricção

26,0 x 17,5 x 15,5

7897252263306

32,0 x 18,5 x 20,0

8

0,105

67897252200792



X-Terra Special



09839
6340

DESDE 1986
CASA
CENTRO AGROPECUARIO
Y DISTRIBUIDORA

REF.						DUM 10
6340 X-Terra Special	24,5 x 15,0 x 16,0	7897252263405	32,0 x 18,5 x 20,0	8	0,105	67897252200884



TRICICLO COM SUPER FRICÇÃO E PNEUS DE BORRACHA!

VINIL ATYXICO!

1570
09827

1575
09828

REF.						DUM 14
1570 Triciclo c/ Fricção e Triceratops	24,0 x 12,0 x 9,5	7897252215701	44,0 x 16,0 x 22,5	06	0,103	97897252202681
Triciclo c/ Fricção Triceratops	30,0 x 11,0 x 14,5					
1575 Triciclo c/ Fricção e Velociraptor	20,0 x 12,0 x 9,5	7897252215756	44,0 x 16,0 x 22,5	06	0,103	97897252202698
Triciclo c/ Fricção Velociraptor	26,0 x 8,0 x 17,5					



VINIL ATYXICO!

1530
09826

As feras estão soltas! Tudo pode acontecer na ilha dos Dinossauros! São muitos Dinos para você brincar e colecionar!

REF.						DUM 14
1530 Trator/Carreta e Velociraptor	48,0 x 12,5 x 22,5	7897252215305	52,5 x 15,5 x 27,5	06	0,140	97897252202605

DESDE 1986

CASA

CENTRO AGROPECUARIO Y DISTRIBUIDORA



BANCADA JUNIOR



Suporte de parafusos e porta ferragens



Serrote



Suporte para guardar os parafusos



Ferramentas



Morsa que funciona de verdade!



8000
09840



Gaveta para guardar as ferramentas!

REF.



8000 Bancada Junior

38,5 x 28,0 x 49,5

7897252280006

40,5 x 28,5 x 60,5

4

0,255

37897252201149

FERRAMENTAS JUNIOR



Ferramentas



Serrote



Morsa que funciona de verdade!



8010
09841

REF.



8010 Ferramentas Junior

48,0 x 5,0 x 34,0

7897252280105

49,0 x 7,0 x 34,5

12

0,166

57897252201280

DESDE 1986

CASA

CENTRO AGROPECUARIO
Y DISTRIBUIDORA



Uma super pia com torneira que sai água de verdade!



Pratinhos



A criança leva a alavanca para trás e solta e a água sai de verdade!



Cuba para talheres



Porta talheres

6170
09831



6170	Mamy Cook Acqua	38,5 x 22,0 x 25,0	7897252261708	43,0 x 26,0 x 32,5	6	0,221	97897252200922
------	-----------------	--------------------	---------------	--------------------	---	-------	----------------

Mamy Cook



6100
09830



Panelinha de pressão com tampa que abre!



Vem com lindos utensílios de chef!



6105



6100	Mamy Cook Kit 1	35,5 x 9,5 x 29,0	7897252261005	36,0 x 10,0 x 29,5	12	0,150	57897252200634
6105	Mamy Cook Chef Kit 1	35,5 x 9,5 x 29,0	7897252261050	36,0 x 10,0 x 29,5	12	0,150	57897252201839

Mamy Cook



6110



O botãozinho faz crec-crec!



A gavetinha abre e fecha!



09835

6115

REF.



REF.	Dimensões	Código de Barras	Peso	Volume	Preço	Quantidade
6110 Mamy Cook Kit 2	47,0 x 9,5 x 38,0	7897252261104	47,5 x 10,0 x 38,5	6	0,130	97897252200625
6115 Mamy Cook Chef Kit 2	47,0 x 9,5 x 38,0	7897252261159	47,5 x 10,0 x 38,5	6	0,130	97897252201844



Vem com big chama!



Porta do forno que abre com grade deslizando!



Botões que giram e fazem crec-crec



6180

09832

Forno com dois andares e porta em acrílico fumê



REF.



REF.	Dimensões	Código de Barras	Peso	Volume	Preço	Quantidade
6180 Big Fogão Mamy Cook	40,0 x 29,0 x 49,5	7897252261807	40,5 x 28,5 x 50,5	4	0,255	37897252201019

DESDE 1986

CASA

CENTRO AGROPECUARIO
Y DISTRIBUIDORA

Mamy Cook

Forno com dois andares e porta em acrílico fumê



6185
09833



Vem com 3 panelinhas!



Conjunto de talheres!

REF.



DUM 16

6185 Big Fogão Mamy Cook Chef 40,0 x 29,0 x 49,5 7897252261852 40,5 x 28,5 x 50,5 4 0,255 37897252201866

LINDA MENINA Camarim

Um super Camarim com secador, chapinha, pulseiras e acessórios para você brincar e criar vários Looks!



6190
09834



REF.



DUM 14

6190 Camarim Linda Menina 38,0 x 27,0 x 49,5 7897252261906 40,5 X 28,5 X 50,5 4 0,255 37897252201156

DESDE



1986

CASA

CENTRO AGROPECUARIO
Y DISTRIBUIDORA



BOMBAS CROMADA



09264

09265

09267

09269

010/004 19cm

010/019 18cm
cano ø 6,35mm

014/555 19cm
cano redondo 8mm

014/531 19cm
cano chato ø 8mm



09650

09651

09652

09268

09266

09277

010/006 21cm
cano ø 8mm

010/008 23cm
cano chato ø 8mm

010/026 23cm
cano ø 8mm

014/557 21cm
cano chato ø 8mm

010/025 21cm
cano ø 8mm

015/553 21cm
cano chato ø 8mm

DESDE



1986

CASA

CENTRO AGROPECUARIO
Y DISTRIBUIDORA



BOMBAS PARA CHIMARRÃO CROMADAS
COM CHUPETA DUPLA

ALPACA CROMADAS



09857

09858

09859

09860

011/015 24cm
cano ø 8mm

011/038 26cm
cano ø 8mm

011/024 27cm
cano ø 9,52mm

013/409 24 cm
chupeta dupla
cano ø 8mm

CUIAS E KITS PARA CHIMARRÃO LINHA POPULAR



030/781 **09278**
cuia alumínio e bomba lisa



020/065 **09270**
malhada, média



020/066 **09271**
média p/ pequena - desenhos diversos



023/008 **09274**
coquinho, natural e trabalhada
média, sem bocal



023/002 **09272**
natural, média, sem bocal



031/735 **09275**
coquinho s/ bocal c/ pé
desenhado ou natural



023/005 **09273**
média, com gravação

DESDE 1986

CASA

CENTRO AGROPECUARIO
Y DISTRIBUIDORA

CUIAS E KITS PARA CHIMARRÃO LINHA POPULAR



021/063
revestida alumínio, média

09653




034/707
cuia com pé trabalhada,
bomba INOX lisa chata
chupeta simples

09276



032/072
cuia média, bomba cromada e tripé

09655



032/005
cuia média c/ pé fixo e bomba cromada

09656



020/070
pequena p/ média - desenhos diversos

09654



ACESSÓRIOS EM COURO PARA CHIMARRÃO



080/903 cabeça cavalo **09861**
080/904 braço RGS
080/905 querência amada **09862**
materia tampa oval p/ cuia bomba e garrafa 1 lt



080/906 querência amada **09863**
080/907 braço RGS
080/908 cabeça cavalo **09864**
materia tradicional p/ cuia bomba e garrafa 1 lt



080/909
materia tradicional p /cuia bomba e
garrafa 1 lt

09866



080/901
materia tradicional couro sintético p/ cuia
bomba e garrafa 1 lt - cabeça cavalo

09865

Conjunto 12 peças

Set 12 pieces / Conjunto 12 piezas

REF. 04.9986.11.CC



New Tropical Saquinho c/ 12

06633 SAQUINHO C/12 AZUL
06636 SAQUINHO C/12 LARANJA

06635 SAQUINHO C/12 VERDE



06667

Altura do dente de corte: 26,4 mm

Espessura: 1,2 mm

87 mm

EE:16

Blistor c/ 1

12

Blister with 12 pieces

12 peças	
	04 facas churrasco
	04 garfos mesa
	04 colheres mesa



DESDE 1986

CASA

CENTRO AGROPECUARIO
Y DISTRIBUIDORA



DI SOLLE.
Facas • Talheres • Utilidades

Faca Churrasco

Steak Knife / Cuchillo de Asado

REF. 04.0101.EE.00



Tritan
Térmico

NÃO RISCA
a porcelana



Aço
Inox



Palmcoating
por 60 horas

Brilho mais intenso e duradouro.
Lâmina com alto poder de corte.



Espessura: 0,8 mm

95,3 mm

98,2 mm

193,5 mm

06613 FACA CHURRASCO C/3 AZUL
06614 FACA CHURRASCO C/3 PRETO
06615 FACA CHURRASCO C/3 VERDE

EE:18

Blisters c/3

Blisters c/3

Blisters c/3

12

Garfo Mesa

Table Fork / Tenedor Mesa

REF. 04.0201.EE.00



Aço
Inox



Palmcoating
por 60 horas

Maior resistência
e durabilidade.



Espessura: 0,8 mm

82,7 mm

160,9 mm

06617 GARFO MESA C/3 AZUL
06618 GARFO MESA C/3 PRETO
06619 GARFO MESA C/3 VERDE
06620 GARFO MESA C/3 LARANJA

EE:18

Blisters c/3

Blisters c/3

Blisters c/3

12

Colher Mesa

Table Spoon / Cuchara Mesa

REF. 04.0301.EE.00



Aço
Inox



Palmcoating
por 60 horas

Maior resistência
e durabilidade.



Espessura: 0,6 mm

85,4 mm

183,6 mm

06621 COLHER MESA C/3 AZUL
06622 COLHER MESA C/3 PRETO
06623 COLHER MESA C/3 VERDE
06624 COLHER MESA C/3 LARANJA

EE:18

Blisters c/3

Blisters c/3

Blisters c/3

12

Colher Chá

Tea Spoon / Cuchara Té

REF. 04.0303.EE.CC



Aço
Inox



Palmcoating
por 60 horas

Maior resistência
e durabilidade.



Espessura: 0,6 mm

63,2 mm

73,3 mm

136,5 mm

06625 COLHER CHA C/3 AZUL
06626 COLHER CHA C/3 PRETO
06627 COLHER CHA C/3 VERDE
06628 COLHER CHA C/3 LARANJA

EE:18

Blisters c/3

Blisters c/3

Blisters c/3

12

DESDE 1986

CASA

CENTRO AGROPECUARIO
Y DISTRIBUIDORA

NOVO

Faca Carne 7"

Meat Knife 7"
Cuchillo Carne 7"

REF. 18.0191.EE.00



Mayor resistencia, durabilidad
do fio e alto poder de corte.

AÇO CARBONO



06651

177,8 mm

Espessura: 1 mm

288 mm

EE:16
Blister c/ 1
Blister por 1
Blister por 2

NOVO

Faca Carne 8"

Meat Knife 8"
Cuchillo Carne 8"

REF. 18.0192.EE.00



Mayor resistencia, durabilidad
do fio e alto poder de corte.

AÇO CARBONO



06652

203 mm

Espessura: 1 mm

312 mm

EE:16
Blister c/ 1
Blister por 1
Blister por 2

NOVO

Faca Carne 7"

Meat Knife 7"
Cuchillo Carne 7"

REF. 18.0191.EE.00



Mayor resistencia, durabilidad
do fio e alto poder de corte.

AÇO CARBONO



06643

177,8 mm

Espessura: 1 mm

304,8 mm

EE:16
Blister c/ 1
Blister por 1
Blister por 2

Canivete xv2928

11068



Canivete xv2930

11069



Canivete xv2929

11070



Canivete xv3096

11071



Canivete xv3138

11074



Canivete xv3140

11073



Canivete xv3279

10004



Canivete Chaveiro XV2847

09999



DESDE 1986

CASA

CENTRO AGROPECUARIO
Y DISTRIBUIDORA

Super Produtos
Xingu

Canivete Chaveiro XV2845

09997



Canivete Multifuncional Xingu
- Xv3286

10002



Canivete Chaveiro XV2846

09998



Canivete Mult-Funções c/ 5 xv3177

Canivete Mult-Funções c/ 5 - cx120

9,5cm Fechado



Canivete xv3137

09668



09665



Afilador Inox Xv2144

12063



Canivete xv1715

11072



DESDE



1986

CASA

CENTRO AGROPECUARIO
Y DISTRIBUIDORA

Faca Esportiva XV2906

10008



Faca Esportiva XV2907

10007



Faca esportiva c/ bainha plástica - xv3149

10010



Faca esportiva c/ bainha plástica - xv3146

10011



Faca esportiva c/ bainha plástica xv3145

Faca esportiva preta c/ bainha plástica - cx36



09670

Faca esportiva c/ bainha plástica xv3150

Faca esportiva preta c/ bainha plástica - cx36



09671

DESDE



1986

CASA

CENTRO AGROPECUARIO
Y DISTRIBUIDORA

Xingu
Sport Fishing®

Faca Esportiva XV2908

Faca Esportiva CX36

09672



Faca Esportiva XV2910

10005



Faca esportiva grande xv3405

10013



Hacha c/ mango XV2560

11076



Hacha c/ baina Xv3450

12062



Xingu
Sport Fishing®

Machete 15" XV1913

11075



DESDE 1986

CASA

CENTRO AGROPECUARIO
Y DISTRIBUIDORA



AFIADOR DE FACAS DIAMANTADO

Afiação em dois sentidos

Suporte em ABS com
detalhes em aço inoxidável

Duas opções de afiação:
Desbaste e Acabamento



AFIADOR DE FACAS DIAMANTADO

09845



CAIXA

Referência	Descrição	Embalagem
534781	Diamantado	01

CHAIRA ESTRIADA

- Faste de aço carbono revestida com cromo;
- Cabo de polipropileno.



10560



Referência	Descrição	Embalagem
335118	8"	12

RALADOR FATIADOR MANUAL 3 LÂMINAS

- Rala e fatia ingredientes rapidamente;
- 3 lâminas de aço inoxidável:
 - FINA:** para queijo, biscoitos e nozes bem ralados. Ideal para ralar cebolas para incorporar em molhos e temperos.
 - GROSSA:** para repolho ralado, batatas, cenouras, queijo e muitos outros ingredientes. Ideal para preparar várias saladas frias.
 - FATIADORA:** fatias finas de pepino, abobrinha e batata. Ideal para fazer batatas fritas, saladas e pratos de legumes gratinados.
- A base do Ralador fatiador possui ventosa para aderência garantindo maior estabilidade em superfícies planas;
- Mecanismo de manivela fácil de usar.

09946

Ideal para
ralar e fatiar
alimentos
rapidamente



Referência	Descrição	Emb.
201234	3 lâminas	01



Ralador fino



Ralador Grosso



Lâmina fatiadora

SUPOORTE UNIVERSAL FIXO PARA TV

LED - LCD - PLASMA

- Vesa: Universal;
- Distância da parede: 3cm;
- Compatibilidade: 10" - 71";
- Carga máxima: 40kg;
- Acompanha parafusos e buchas.



Referência	Descrição	Embalagem	
848000	LED - LCD - PLASMA	01	08139

SUPOORTE ARTICULADO PARA TV

LED - LCD - PLASMA

- Atende a maioria das TVs de 10" a 55";
- Permite inclinação até 15°;
- Permite rotação até 130°;
- Distância da parede: min. 8cm - máx. 25cm;
- Compatibilidade vesa: 50, 75, 100, 200, 300 até 400mm x 400mm;
- Acompanha parafusos e buchas.



Referência	Descrição	Embalagem	
848026	LED - LCD - PLASMA	01	09705

CABIDE ORGANIZADOR

DOBRÁVEL 8 EM 1

- Dimensões:
Aberto: 52,5cm x 42cm x 29cm
Fechado: 18,5cm x 64cm
- Composição: plástico.



09397



Referência	Capacidade	Embalagem
2193	8 Camisas	01

TESOURA MULTIÚSO

- Ideal para uso doméstico ou no escritório;
- Lâminas de aço inoxidável;
- Cabo ABS resistente;
- Leves e confortáveis.



Referência	Descrição	Embalagem
1 999113	5,1/2" - 14 cm	12 09387
2 998907	6,1/2" - 16,5 cm	12 09388
3 998915	7,1/2" - 19 cm	12 09389
4 998923	8,1/2" - 21,6 cm	12 09390

RETA

Referência	Descrição	Embalagem
5 998893	6,1/2" - 16,5 cm	12 09391

KIT FACAS

3 PEÇAS

- Lâmina em aço inoxidável;
- Cabo anatômico de plástico PP na cor branca.



11226

Referência	Descrição	Embalagem
241821	3 Peças	01
Composição		
01 Faca 4" - 21cm x 2,3cm x 1,5cm		
01 Faca 6" - 28cm x 3,6cm x 1,9cm		
01 Faca 7" - 29,5cm x 4,2cm x 1,9cm		

KIT GARFO E FACA

2 PEÇAS

- Lâmina em aço inoxidável;
- Cabo anatômico de plástico PP na cor branca.



11227

Referência	Descrição	Embalagem
241839	2 Peças	01
Composição		
01 Faca 9" - 36,5cm x 5,4cm x 2cm		
01 Garfo - 30cm x 2,5cm x 2cm		

KIT FACA E CHAIRA

2 PEÇAS

- Lâmina em aço inoxidável;
- Cabo anatômico de plástico PP na cor branca.



11228

Referência	Descrição	Embalagem
241848	2 Peças	01
Composição		
01 Faca 9" - 36,5cm x 5,4cm x 2cm		
01 Chaira - 32,5cm x 4,5cm x 3cm		

KIT GARFO, FACA E CHAIRA

3 PEÇAS

- Lâmina em aço inoxidável;
- Cabo anatômico de plástico PP na cor branca.



11229

Referência	Descrição	Embalagem
241856	3 Peças	01
Composição		
01 Faca 9" - 36,3cm x 5,3cm x 2cm		
01 Garfo - 30cm x 2,5cm x 2cm		
01 Chaira - 32,5cm x 4,5cm x 3cm		

CONJUNTO COM FACA E GARFO

- Fabricado em aço inoxidável de qualidade com cabo anatômico em madeira para melhor manuseio;
- Faca: 53,5cm x 3,5cm;
- Garfo: 52cm x 4cm;

08142



Referência	Descrição	Embalagem
883735	2 Peças	01

JOGO PARA CHURRASCO

4 PEÇAS


- Fabricado em aço inoxidável de qualidade com cabo anatômico em madeira para melhor manuseio;
- Composição:
1 Garfo;
1 Faca;
1 Espátula;
1 Pegador.

08143



Referência	Descrição	Embalagem
199060	4 Peças	01

BARRA PARA CHURRASQUEIRA INOX



Referência	Descrição	Embalagem
237441	80cm	01
237808	1m	01
237816	1,20m	01

SUPOTE PARA FRENTE DE CHURRASQUEIRA INOX



Referência	Descrição	Embalagem
237417	7cm	01
237425	40cm	01
237433	50cm	01





10773
10774



11460

Porta Guardanapo Cromado

Napkin Holder Chrome Plated
Soporte Para Servilletas Cromado





-  1470
-  16,5 x 15,3 x 9 cm
-  7897996716434
-  06



11461

Porta Guardanapo Black

Napkin Holder Black
Soporte Para Servilletas Black





-  1470BL
-  16,5 x 15,3 x 9 cm
-  7897996716441
-  06



11462

Porta Talheres Retangular Black

Rectangular Cutlery Holder Black
Porta Cubiertos Rectangular Black





-  1491BL
-  15 x 12,5 x 14 cm
-  7897996717721
-  06



11463

Porta Copos de Mesa Black

Table Cup Holder Black
Porta Vasos de Mesa Black

-  1479XBL
-  23 x 14 x 19,5 cm
-  7897996716540
-  06

11022



BLACK



Escorredor Dobrável Madeira Teca Com Bandeja Black

Foldable Teak Dish Drainer With Tray Black

Escurreidor de Platos Plegable Madera Teca Con Bandeja Black

1465


40,5 x 37 x 25 cm Aberto *Open/Abierto*

40,5 x 37 x 8,5 cm Fechado *Closed/Cerrado*

7897996715178

06

11024



BLACK



Escorredor Dobrável Madeira Teca Black

Foldable Teak Dish Drainer Black

Escurreidor de Platos Plegable Madera Teca Black

607BL

39 x 35 x 24,5 cm Aberto *Open/Abierto*

39 x 35 x 7,5 cm Fechado *Closed/Cerrado*

7897996715161

06



11023



Fruteira Retangular Black

Rectangular Fruit Basket Black

Frutera Rectangular Black

1478BL

42,5 x 32 x 12 cm


7897996716533

04

DESDE 1986

CASA

CENTRO AGROPECUARIO
Y DISTRIBUIDORA



KIT 1 BELLA CUCINA

Bella Cucina - Set 1
Bella Cucina - Kit 1



KIT / Set / Kit
5 cm x 30 cm x 10 cm

CAIXA / Box / Caja
7 cm x 3 cm x 35 cm
6



Q1429



Contém
1 Barra 29 cm
1 Conjunto Fixação
6 Ganchos

Contains
1 Bar 29 cm
1 Fixing Set
6 Hooks

12281

Contiene
1 Barra 29 cm
1 Conjunto Fijación
6 Ganchos

KIT 2 BELLA CUCINA

Bella Cucina - Set 2
Bella Cucina - Kit 2



KIT / Set / Kit
13 cm x 50 cm x 41,5 cm

CAIXA / Box / Caja
28,5 cm x 14,5 cm x 44,5 cm
3



Q1430



Contém
1 Barra 49 cm
1 Conjunto Fixação
1 Suporte para Condimentos
3 Ganchos

Contains
1 Bar 49 cm
1 Fixing Set
1 Spice Rack
3 Hooks

12282

Contiene
1 Barra 49 cm
1 Conjunto Fijación
1 Soporte P/ Condimentos
3 Ganchos

KIT 3 BELLA CUCINA

Bella Cucina - Set 3
Bella Cucina - Kit 3



KIT / Set / Kit
11 cm x 50 cm x 42,5 cm

CAIXA / Box / Caja
34,5 cm x 11,5 cm x 44 cm
3



Q1431



Contém
1 Barra 49 cm
1 Conjunto Fixação
1 Suporte para Rolos e Porta
Pano de Pratos
3 Ganchos

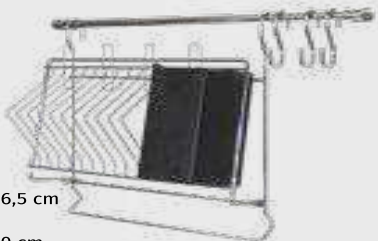
Contains
1 Bar 49 cm
1 Fixing Set
1 Roll Holder and Dish Towel
Hanger
3 Hooks

12283

Contiene
1 Barra 49 cm
1 Conjunto Fijación
1 Soporte Para Rollos y Paños
de Cocina
3 Ganchos

KIT 4 BELLA CUCINA

Bella Cucina - Set 4
Bella Cucina - Kit 4



KIT / Set / Kit
27,5 cm x 50 cm x 46,5 cm

CAIXA / Box / Caja
33,5 cm x 15 cm x 40 cm
3



Q1432



Contém
1 Barra 49 cm
1 Conjunto Fixação
1 Escorredor de Pratos
3 Ganchos

Contains
1 Bar 49 cm
1 Fixing Set
1 Hanging Dish Drainer
3 Hooks

12284

Contiene
1 Barra 49 cm
1 Conjunto Fijación
1 Escorridor de Platos de Pared
3 Ganchos

KIT 5 BELLA CUCINA

Bella Cucina - Set 5
Bella Cucina - Kit 5



KIT / Set / Kit
27,5 cm x 120 cm x 46,5 cm

CAIXA / Box / Caja
44 cm x 24 cm x 44 cm
2



Q1433



Contém
2 Barras 59 cm
1 Conjunto Fixação
1 Suporte para Rolos e Porta
Pano de Pratos
1 Escorredor de Pratos
1 Porta Condimentos
3 Ganchos

Contains
2 Bars 59 cm
1 Fixing Set
1 Roll Holder and Dish Towel Hanger
1 Hanging Dish Drainer
1 Spice Rack
3 Hooks

12285



Contiene
2 Barras 59 cm
1 Conjunto Fijación
1 Soporte para Rollos y Paños de
Cocina
1 Escorridor de Platos de Pared
1 Soporte p/ Condimentos
3 Ganchos

PORTA TEMPEROS GIRATÓRIO

COM 10 POTES DE
VIDRO

*Rotating Wooden Spice
Rack With 10 Glass Jars
Soporte Giratorio de
Madera para Condimentos
con 10 Frascos de Vidrio*



 19 cm x 33,2 cm x 24 cm
 2



Q1120





11026

PORTA TEMPEROS GIRATÓRIO

COM 6 POTES DE
VIDRO

*Rotating Wooden Spice
Rack With 6 Glass Jars
Soporte Giratorio de
Madera para Condimentos
con 6 Frascos de Vidrio*



 19 cm x 23,2 cm x 24 cm
 3



Q1119





11025

PORTA TEMPEROS VERTICAL

COM 8 TUBOS

*Vertical Spice Rack With 8
Tubes
Soporte Vertical para
Condimentos con 8 Tubos*



 16 cm x 8,5 cm x 24 cm
 6



Q1121



11027

PORTA TEMPEROS HORIZONTAL

COM 8 TUBOS

*Horizontal Spice Rack With
8 Tubes
Soporte Horizontal para
Condimentos con 8 Tubos*



 5 cm x 30 cm x 15 cm
 6



Q1122





PORTA TEMPEROS

EM TECA COM 8 VIDROS

Spice Rack With 8 Glass Jars
Soporte para Condimentos
con 8 Frascos de Vidrio



 20 cm x 11 cm x 15,5 cm
 3



NOVO
New / Nuevo

 1301




11590

PORTA TEMPEROS

EM TECA COM 4 VIDROS

Spice Rack With 4 Glass Jars
Soporte para Condimentos
con 4 Frascos de Vidrio



 20 cm x 7 cm x 12 cm



NOVO
New / Nuevo

 1300





11589

TÁBUA BANDEJA TECA

Teak Tray Board
Tabla Bandeja Teca



 33 cm x 48 cm x 1,8 cm
 6



 862

11591



CONJUNTO CHURRASCO

TECA

COM 2 POTES INOX

Teak Barbecue Set
With 2 Stainless Steel
Bowls
Conjunto Barbacoa
Teca con 2 Recipientes
Acero Inoxidable



 30 cm x 48 cm x 4 (2,8) cm
 6



 871





11592

TÁBUA TECA SEMPRE QUENTE

COM CHAPA DE
ALUMÍNIO

*Always Hot Teak Board
With Aluminum Plate
Tabla Teca Siempre
Caliente con Placa de
Aluminio*



 33 cm x 48 cm x 12 cm
 1



Q1281





11588

TÁBUA TECA MULTIUSO COM COMPARTIMENTOS

*Multipurpose
Teak Board With
Compartments
Tabla Teca Multiuso
Con Compartimentos*



 38 cm x 58 cm x 9,5 cm
 2



Q1277



11587

VANTAGENS DA TECA

- ◆ Madeira Nobre de origem legal (reflorestamentos)
Noble wood of legal origin (reforestation) / Madera Noble de origen legal (reforestación)
- ◆ Resistente as marcas de corte deixadas por facas
Resistant to cutting marks left by knives / Resistente a las marcas de corte dejadas por cuchillos
- ◆ Alta durabilidade
High durability / Alta durabilidad
- ◆ Resistente a micro-organismos
Resistant to microorganisms / Resistente a los microorganismos
- ◆ Resistente ao empenamento
Warp resistant / Resistente a la deformación
- ◆ Fácil higienização
Easy cleaning / Fácil limpieza
- ◆ Não agride o fio das facas
Does not harm the knife edge / No daña el filo del cuchillo



DESDE



1986

CASA

CENTRO AGROPECUARIO
Y DISTRIBUIDORA



Gamela Teca Retangular

Rectangular Teak Serving Dish
Fuente de Teca Rectangular

- 865
- 26 x 39,5 x 5 cm
- 7897996711507
- Ⓢ 04



11033



Gamela Teca Retangular

Rectangular Teak Serving Dish
Fuente de Teca Rectangular

- 866
- 31,5 x 47,5 x 5 cm
- 7897996711514
- Ⓢ 04



11034

11464



Gamela Teca Cuadrada

Square Teak Serving Dish
Fuente de Teca Cuadrada

- 1256
- 31 x 31 x 5 cm
- 7897996715741
- Ⓢ 04

11035



Gamela Teca Redonda

Round Teak Serving Dish
Fuente de Teca Redonda

- 878
- 23 x 5 cm
- 7897996711866
- Ⓢ 04

11036



Gamela Teca Redonda

Round Teak Serving Dish
Fuente de Teca Redonda

- 879
- 31 x 5 cm
- 7897996711873
- Ⓢ 04

DESDE

1986



CASA


CENTRO AGROPECUARIO
Y DISTRIBUIDORA

PETISQUEIRA TECA RETANGULAR

COM ÁREA DE CORTE
1 POTE E 1 DIVISÃO

*Rectangular Teak Snack Serving Dish With Cutting Area
1 Bowl and 1 Division
Tabla para Picadas Teaca
Rectangular con 1 Recipiente y 1 División*



 39 cm x 25 cm x 1,8 cm
6



NOVO
New / Nuevo

Q1304



12287

PETISQUEIRA TECA RETANGULAR

COM 2 POTES E
2 DIVISÕES

*Rectangular Teak Snack Serving Dish with 2 Bowls
and 2 Divisions
Tabla para Picadas
Teaca Rectangular con 2
Recipientes y 2 Divisiones*



 39 cm x 25 cm x 1,8 cm
4



NOVO
New / Nuevo

Q1303




12286

PETISQUEIRA TECA RETANGULAR

COM 1 POTE E
2 DIVISÕES

*Rectangular Teak Snack Serving Dish with 1 Bowl and
2 Divisions
Tabla para Picadas Teaca
Rectangular con 1 Recipiente
y 2 Divisiones*



 28 cm x 23 cm x 1,8 cm
4



NOVO
New / Nuevo

Q1305




12288

PETISQUEIRA TECA RETANGULAR

COM 5 DIVISÕES

*Rectangular Teak Snack Serving Dish with 5 Divisions
Tabla para Picadas Teaca
Rectangular con 5 Divisiones*



 28 cm x 23 cm x 1,8 cm
6



NOVO
New / Nuevo

Q1310




12289

PETISQUEIRA TECA RETANGULAR

COM 1 POTE E
4 DIVISÕES

*Rectangular Teak Snack Serving Dish With 1 Bowl and
4 Divisions
Tabla para Picadas Teaca
Rectangular con 1 Recipiente
y 4 Divisiones*



 28 cm x 23 x 1,8 cm
3



NOVO
New / Nuevo

Q1311



12290

DESDE



1986

CASA

CENTRO AGROPECUARIO
Y DISTRIBUIDORA

STOLF



Kit Churrasco Com Garfo e Faca Peixeira

Barbecue Set With Fork and Fish Knife
Kit Barbacoa con Tenedor y Cuchillo
Cocina

Pequena *Small/Pequeña*

287 **11030**

21 x 35 x 1,8 cm Tábua *Board/Tabla*

7897996702925

06

Média *Medium/Media*

288 **11031**

Tábua *Board/Tabla*

25 x 39 x 1,8 cm

7897996702918

06

Grande *Large/Grande*

289 **11032**

Tábua *Board/Tabla*

30 x 44 x 1,8 cm

7897996702932

06





Tábua Retangular

Rectangular Board
Tabla Rectangular

- 41 **10661**
- 30 x 44 x 1,8 cm
- 7897996701034
- 06



Tábua Com Cabos de Alumínio

Barbecue Board With Aluminum Handles
Tabla Barbacoa Con Mangos de Aluminio

- 781 **10662**
- 30 x 30 x 1,8 cm
- 7897996709092
- 06





Kit Churrasco Slim Com Garfo e Faca

Slim Barbecue Set With Fork and Knife
Kit Barbacoa Slim con Tenedor y Cuchillo

Média Medium/Media

- 343 **10660**
- 25 x 39 x 2,8 (1,2) cm
- 7897996715116
- 06



Conjunto Gourmet Carnes

Gourmet Meat Set
Conjunto Gourmet Carnes

- 328 **10659**
- 18 x 33 x 3 (1,2) cm
- 7897996710821
- 12






Tábua Para Churrasco Com Cabo

Barbecue Board With Handle
Tabla Barbacoa Con Mango


- 320 **10658**
- 22 x 40 x 1,2 cm
- 7897996707012
- 12



Tábua Pinus com Cabo Alumínio

Pine Board With Aluminum Handle
Tabla Pino Con Mango de Aluminio

- 845 **10663**
- 25 x 39 x 1,8 cm
- 7897996704837
- 12



Kit Churrasco com Garfo e Faca Pequena

Barbecue Set With Fork and Small Knife
Kit Barbacoa Slim con Tenedor y Cuchillo Pequeña

- 35 cm
- 855 **10665**
- 21 x 35 x 1,8 cm TábuaBoard/Tabla
- 7897996706251
- 06

- 39 cm
- 854 **10664**
- 25 x 39 x 1,8 cm TábuaBoard/Tabla
- 7897996706268
- 06




Espeto Campeiro Simples

Ref.1200	Zincado - 65cm	09430
Ref.1201	Zincado - 85cm	09431
Ref.1202	Zincado - 95cm	09432
Ref.1204	Cromado - 85cm	09434
Ref.1205	Cromado - 95cm	09435

Espeto Campeiro Duplo

Ref.1206	Zincado - 65cm	09424
Ref.1207	Zincado - 85cm	09425
Ref.1208	Zincado - 95cm	09426
Ref.1211	Cromado - 95cm	09429



09436

Ref. 1254 - Espeto Campeiro Duplo Aluminio 85cm

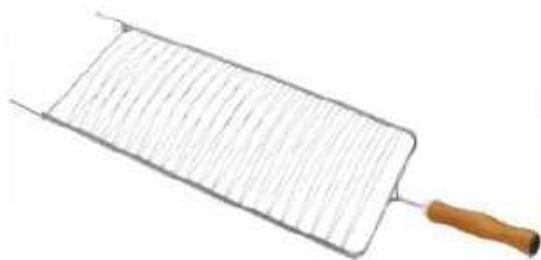
Linha Grelhas



09450

(Ref. 1290)


Grelha Fair Bandeja Cromada
84x50x25 cm



09452

(Ref. 1292)

Grelha Fair abaulada Cromada
Cabo Madeira 80x52x28 cm



Grelha Fair Moeda

Ref.1295	Cromada - 50X40	09455
Ref.1296	Cromada - 40X50	09456
Ref.1297	Zincada - 50X40	09457
Ref.1298	Zincada - 40X50	09458

DESDE 1986

CASA

CENTRO AGROPECUARIO
Y DISTRIBUIDORA

Linha Encartelado



09437

Ref. 1301

Faca Tropeira



09438

Ref. 1302

Garfo Tropeiro



09439

Ref. 1303


Kit Tropeira
2 peças (faca / garfo)



09440

Ref. 1304

Faca Tropeira Cabo Longo



09441

Ref. 1305

Garfo Tropeira Cabo Longo



09442

Ref. 1306

kit Tropeira Cabo Longo
com 2 peças



09443

Ref. 1307

Chaira Tropeira

Linha Churrasco

Conjunto Campeiro 09449
6pz 1038



09444 (Ref. 1100)
Conjunto Campeiro
9 peças

(1 faca / 1 garfo / 1 chaira / 6 garinhos)

Conjunto Campeiro 5pz 1039 09446



DESDE



1986

CASA

CENTRO AGROPECUARIO
Y DISTRIBUIDORA



Conjunto para Churrasco
Ref. 1-040
2 Peças - 1 Faca 1 Garfo
10147

Conjunto para Churrasco
Ref. 1-041
2 Peças - 1 Faca 1 Chaira
10161



Conjunto para Churrasco
Ref. 1-037
3 Peças - 1 Faca 1 Garfo 1 Chaira
10148

Kit Faca e Chaira

10162

2
PEÇAS

Contém:
1 Faca
1 Chaira



Ref. 1-048



Conjunto para Churrasco
Pequeno 65cm
Ref. 1-038 **10156**
6 Peças - 2 Espeto Duplo 65cm
2 Espeto Simples 65cm
1 Faca Trinchante
1 Garfo Trinchante

DESDE



1986

CASA

CENTRO AGROPECUARIO
Y DISTRIBUIDORA

Espeto Simples



Espeto Duplo



Ref. Espeto Simples

ZINCADO

Ref. 1-012	65cm
Ref. 1-014	85cm
Ref. 1-015	95cm

CROMADO

Ref. 1-017	65cm 10151
Ref. 1-019	85cm
Ref. 1-020	95cm

Ref. Espeto Duplo

ZINCADO

Ref. 1-002	65cm
Ref. 1-004	85cm
Ref. 1-005	95cm

CROMADO

Ref. 1-007	65cm 10149
Ref. 1-009	85cm 10150
Ref. 1-010	95cm



Espeto Simples Alumínio Chato

Ref. 1-213	85cm 10157
Ref. 1-214	95cm



Espeto Coração Alumínio

Ref. 1-219	85cm 10158
Ref. 1-220	95cm




Espeto Duplo Alumínio

Ref. 1-204	85cm
Ref. 1-205	95cm 10159

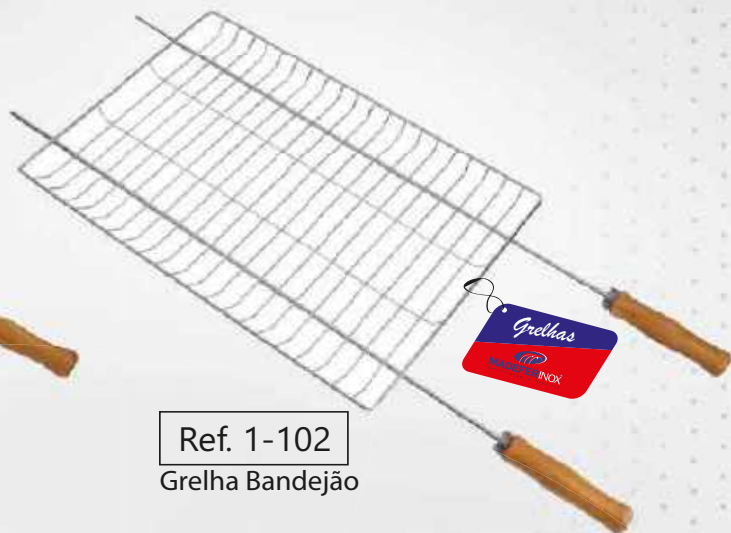


Espeto Duplo Alumínio Quadrado

Ref. 1-209	85cm 10160
Ref. 1-210	95cm 10163




Ref. 1-103 **10153**
Grelha Dupla




Ref. 1-102
Grelha Bandeirão




Ref. 1-203 **10154**
Grelha Dupla Pequena




Ref. 1-104
Grelha Peixe
Cabo de Madeira **12234**



Ref. 1-208
Grelha Bandeirão Invertida



Ref. 1-105 **10152**
Grelha Peixe



Ref. 1-202 **10155**
Grelha Light Peixe



5040 • GRELHA PLANA ESMALTADA
PROFISSIONAL
10120
7 896621 05040 0



5020 • GRELHA PROFISSIONAL
ESMALTADA
10122
7 896621 05020 2
COM COLETOR



5019 • GRELHA PROFISSIONAL
ESMALTADA
10121
7 896621 05019 6
COM COLETOR



5022 • GRELHA PROFISSIONAL
ESMALTADA
10124
7 896621 05022 6
COM COLETOR

DESDE  1986


CASA

CENTRO AGROPECUARIO
Y DISTRIBUIDORA




5022 • 5022
5022 • 5022

419 • GRELHA INOX
10125 PROFISSIONAL
7 896621 00419 9
COM COLETOR



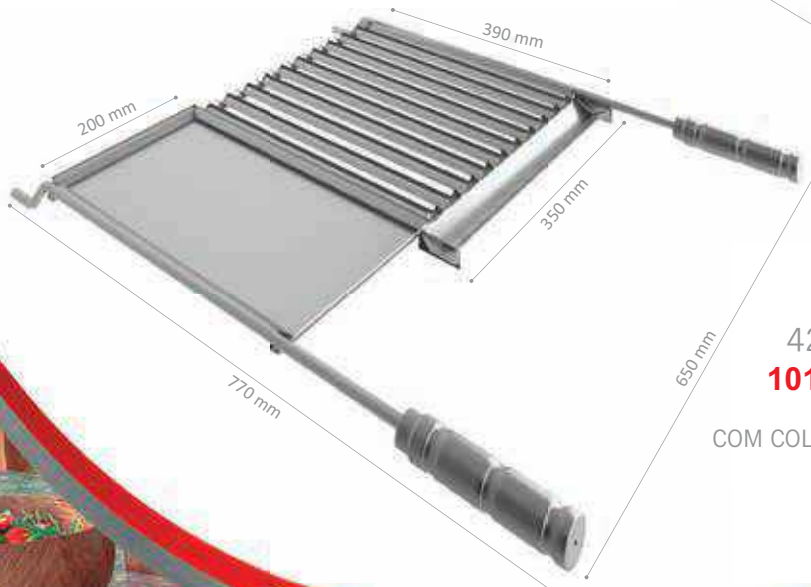

420 • GRELHA INOX
10126 PROFISSIONAL
7 896621 00420 5
COM COLETOR



422 • GRELHA INOX
10127 PROFISSIONAL
7 896621 00422 9
COM COLETOR



440 • GRELHA INOX
10128 PROFISSIONAL
7 896621 00440 3



421 • GRELHA INOX
10129 PROFISSIONAL
7 896621 00421 7
COM COLETOR E CHAPA AUXILIAR



3044 • DISCO ESMALTADO
7 896621 03044 0

10130



3043 • DISCO ESMALTADO
7 896621 03043 3
COM CABOS

10131



1330 • DISCO ESMALTADO
7 896621 01330 6
COM BORDA E ALÇAS

10144



1354 •

4330 • TAMPA DISCO PRETA
10142 7 896621 04330 7
Ø 300 mm



3050 • MULTICHAPA ESMALTADA
10138 COMPLETA
7 89662103050 1

inox



DESDE 1986

CASA

CENTRO AGROPECUARIO
Y DISTRIBUIDORA



FOGAREIROS



FOGAREIRO QUEIMADOR SIMPLES
ALTURA: 800 mm / DIAMETRO Ø 400 mm
PINTURA EPOXI

COD: Z00242
03351



FOGAREIRO QUEIMADOR FERRO FUNDIDO
ALTURA: 800 mm
DIAMETRO Ø 400 mm
PINTURA EPOXI

COD: Z00086
10672



FOGAREIRO QUEIMADOR TRIPLO
ALTURA: 800 mm / DIAMETRO Ø 500 mm
PINTURA EPOXI

COD: Z00106
10671



FOGAREIRO QUEIMADOR DUPLO
ALTURA: 800 mm / DIAMETRO Ø 400 mm
PINTURA EPOXI

COD: Z00193
03350

◆ **Caulin 05433**



FOGÃO PREMIUM Q. FERRO FUNDIDO
ALTURA: 800 mm / DIÂMETRO Ø 300 mm
Pintura Epoxi

COD: Z07912 // p/ Mesa
COD: Z07911 11619



FOGÃO PREMIUM Q. DUPLO
ALTURA: 800 mm / DIÂMETRO Ø 400 mm
QUEIMADOR: Caulim e Ferro Fundido
Pintura Epoxi

COD: Z07917
11620



TAMPA DE ALUMÍNIO
DIÂMETRO Ø 400 mm
COD: Z00224
03347



TAMPA DE ALUMÍNIO
DIAMETRO Ø 550 mm
COD: Z00108
10677

DISCO DE ARADO C/ BORDA
DIAMETRO Ø 400 mm
BORDA 60 mm
COD: Z00192
03346

DISCO DE ARADO C/ BORDA
DIAMETRO Ø 550 mm
BORDA 100 mm
COD: Z00107
10676



FOGÃO CAMINHONEIRO
2 BOCAS
ALTURA: 120 mm
LARG: 430 mm
PROF: 220mm
PINTURA: EPOXI
COD: Z00088
03962

DESDE



1986

CASA

CENTRO AGROPECUARIO
Y DISTRIBUIDORA



03397

- ◆ **Fogão 2 Bocas Alta Pressão**
 Altura: 840 mm
 Largura: 740 mm
 Profundidade: 400 mm
 Tam. Interno da boca: 300x310 mm
 Pintura Epóxi
Cód.: Z00194 - Caulim



- ◆ **Queimado curto com 8 Caulins**
Cód.: Z00110
05434



**POSSIBILITA MUDANÇA
DA ENTRADA DE GÁS
DO PONTO (A) P/ (B)**

03522

- ◆ **Fogão 4 Bocas Alta Pressão**
 Altura: 840 mm
 Largura: 740 mm
 Profundidade: 740 mm
 Tam. Interno da boca: 300x310 mm
 Pintura Epóxi
Cód.: Z00195 - Caulim

FOGÃO ALTA PRESSÃO LUXO



**POSSIBILITA MUDANÇA DA
ENTRADA DE GÁS DO PONTO
'A' PARA O PONTO 'B'**

**NO MODELO LUXO
O QUEIMADOR E A GRELHA
EM AÇO CARBONO**

- ◆ **FOGÃO 3 BOCA ALTA PRESSÃO**
 ALTURA: 820 mm
 LARG: 1150 mm
 PROF: 420 mm

- ◆ **TAMANHO INTERNO
DA BOCA: 305X305 mm**

PINTURA EPOXI

COD: Z00198

10675

DESDE 1986

CASA

CENTRO AGROPECUARIO
Y DISTRIBUIDORA



CHURRASQUEIRAS



11372

CHURRASQUEIRA PORTÁTIL
- PINTURA EPOXI OU GALVANIZADA
- PÉS DOBRÁVEIS P/ TRANSPORTE
- P330 X L500 X A730
COD: Z00467 // CINZA



COR CINZA EPÓXI

Tampa dobrável



CHURRASQUEIRA ABAFO
PINTURA EPÓXI OU GALVANIZADA
PÉS DOBRÁVEIS PARA TRANSPORTE
P 400 X L 700 X A 970
COD Z00466 GRANDE EPÓXI
10670

UTILIZE ABERTA
OU FECHADA

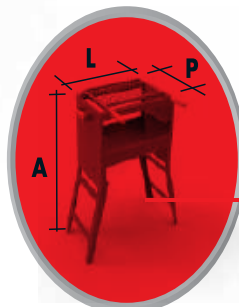


CHURRASQUEIRA PRÁTICA
PINTURA EPÓXI OU GALVANIZADA
PÉS DOBRÁVEIS PARA TRANSPORTE
P 400 X L 700 X A 970
COD: Z00140 GRANDE EPÓXI
10669



CHURRASQUEIRA ABAFO
PINTURA EPÓXI OU GALVANIZADA
PÉS DOBRÁVEIS PARA TRANSPORTE
P 400 X L 600 X A 970
COD: Z00465 MÉDIA EPÓXI
03964

CHURRASQUEIRA PRÁTICA
PINTURA EPÓXI OU GALVANIZADA
PÉS DOBRÁVEIS PARA TRANSPORTE
P 400 X L 600 X A 970
COD: Z00139 MÉDIA EPÓXI
03349



(A)ltura
(L)argura
(P)rofundidade

O TRAVA-PÉS POSSIBILITA
MAIOR SEGURANÇA E
ESTABILIDADE

FOGÕES A LENHA MAESTRO



Fogão a Lenha Minuano - Bege
(Cód. 00410)



Fogão a Lenha Minuano - Branco
(Cód. 00400) **10999**




Fogão a Lenha Minuano - Preto
(Cód. 00430) **11000**



Fogão a Lenha Minuano
Branco Decorado
(Cód. 00400010)

Cores



10995 - n°1 blanco salida esquierto
11737 - n°1 blanco salida derecho
10996 - n°1 negro salida derecho
11738 - n°1 negro salida esquierto



Fogão a Lenha - N°1 - Branco
(Cód. 00101)

10997 - n°2 blanco salida derecho
10998 - n°2 blanco salida esquierto
11740 - n°2 negro salida derecho
11739 - n°2 negro salida esquierto



Fogão a Lenha - N°2 - Preto - c/ Caldeira
(Cód. 00231001)

Cores



Fogão a Lenha - N°3 - Bege - c/ Serpentina
(Cód. 00311003)



Fogão a Lenha - N°3 - Bege - c/ Serpentina
(Cód. 00311003)

Fogão	Altura (com pés)	Altura (sem pés)	Largura (com arco)	Largura (sem arco)	Profundidade (com arco)	Profundidade (sem arco)	Peso Líquido	Dimensões do Forno	Opcionais
Minuano	71 cm	48 cm	50,5 cm	42 cm	48 cm	40 cm	37 Kg	Sem Forno	Decorado
1	71 cm	48 cm	90 cm	79 cm	56,5 cm	49,5 cm	63 Kg	21,5A x 25L x 38P	Decorado
2	71 cm	48 cm	101 cm	88,5 cm	67 cm	60 cm	75 Kg	21,5A x 29,5L x 45P	Dec. / Cald. / Serp.
3	71 cm	48 cm	113,5 cm	102 cm	73 cm	66,5 cm	93 Kg	21,5A x 29,5L x 45P	Dec. / Serp.

DESDE 1986

CASA

CENTRO AGROPECUARIO
Y DISTRIBUIDORA



PARA FOGÃO A LENHA



◆ KIT PRÁTICO GALVANIZADO

- 03 Canos de 1,00 m
- 01 Joelho (ou curva sanfonado)
- 01 Chapéu Chinês (ou galo)
- 01 Anel adaptador

Nº: Ø 110, 115, 120 e 130mm

Cód.: Z00025 - Galvanizado c/ chapéu

Cód.: Z00026 - Galvanizado c/ galo

nº1 05774

nº2 07213

◆ KIT PRÁTICO INOX

110mm 05775

120mm 05776



◆ Cano 1 m - Galv.

Nº: Ø 110, 115, 120 e 130mm

Cód.: Z00003 - Chapa 32

Cód.: Z00004 - Chapa 30

Cód.: Z00009 - Chapa 28

Cód.: Z00011 - Chapa 26

110mm 05777

120mm 05778

◆ Cano 1 m - Inox - Chapa 30

Nº: Ø 110, 115, 120 e 130mm

Cód.: Z00063

110mm 05779

120mm 05780



◆ Chapéu Chinês - Galvanizado

Nº: Ø 110, 115, 120 e 130mm

Cód.: Z00013 05785

◆ Chapéu Chinês - Inox

Nº: Ø 110, 115, 120 e 130mm

Cód.: Z00014 05786



Galvanizado

110mm 05781

120mm 05782

◆ Curva Sanfonada

Nº: Ø 110, 115, 120 e 130mm

Cód.: Z00018 - Galvanizado - CH

Cód.: Z00019 - Galvanizado - CH3

Cód.: Z00041 - Inox - CH30



Inox

110mm 05783

120mm 05784

08514

Cód. 147



Forno Caipira
Pintura Epoxi



05788

◆ Gato Galvanizado - Inox
Nº: Ø 110, 115, 120 e 130mm
Cód.: Z00030



◆ Gato Galvanizado - Galvanizado

Nº: Ø 110, 115, 120 e 130mm

Cód.: Z00030

05787





Linha de Chaminés

Galvanizadas e Inox

DESDE



1986

CASA

CENTRO AGROPECUARIO
Y DISTRIBUIDORA



Curva com tampa
nº 110, 115, 120 e 130



10290 Tubo Galvanizado 110
10291 Tubo Galvanizado 120



Cano para fogão 50 cm
inox e galvanizado
nº 110, 115, 120 e 130



Curva "L"
nº 110, 115, 120 e 130



Telha 4 mm



Telha 6 mm



11823
Telha para fogão



10292 Curva Galvanizado 110
10293 Curva Galvanizado 120



Galo para fogão



Suporte para Galo



Anel para fogão
nº 110, 115, 120 e 130



Chapéu para fogão

10294

DESDE



1986

CASA

CENTRO AGROPECUARIO
Y DISTRIBUIDORA

TACHOS REDONDOS



21 LITROS

FUNDO: Ø 340 mm

ALTURA: 190 mm

BOCA: Ø 500 mm

05319

COD: Z00307

36 LITROS / 2 LATAS

FUNDO: Ø 340 mm

ALTURA: 210 mm

BOCA: Ø 570 mm

05320

COD: Z00308

54 LITROS / 3 LATAS

FUNDO: Ø 510 mm

ALTURA: 200 mm

BOCA: Ø 710 mm

05196

COD: Z00310

72 LITROS / 4 LATAS

FUNDO: Ø 510 mm

ALTURA: 230 mm

BOCA: Ø 750 mm

05197

COD: Z00311

90 LITROS / 5 LATAS

FUNDO: Ø 510 mm

ALTURA: 270 mm

BOCA: Ø 800 mm

05198

COD: Z00312

108 LITROS / 6 LATAS


FUNDO: Ø 510 mm

ALTURA: 300 mm

BOCA: Ø 840 mm

05199

COD: Z00313



144 LITROS / 8 LATAS

FUNDO: Ø 510 mm

ALTURA: 370 mm

BOCA: Ø 910 mm

05200

COD Z00315

TACHOS RETANGULARES

54 LITROS / 3 LATAS

FUNDO: 550X550 mm

BOCA: 630X630 mm

ALTURA: 180 mm

11621

COD: Z00292

72 LITROS / 4 LATAS

FUNDO: 640X640 mm

BOCA: 730X730 mm

ALTURA: 180 mm

11622

COD: Z00293

90 LITROS / 5 LATAS

FUNDO: 640X780 mm

BOCA: 730X880 mm

ALTURA: 180 mm

11623

COD: Z00294



Batido de Gelo: 10 Lts
c/ 2 Anilhas Laterais
A8914G

11847



Assadeira Especial c/ Alça Reforçada
Diã. 36cm, Esp. 2mm, Alt. 7,8cm
A8020

11843

DESDE 1986

CASA

CENTRO AGROPECUARIO
Y DISTRIBUIDORA

JOLLYMETAIS
Indústria de Artefatos de Metais

Linha Camping

Fogareiro registro
P2 ou P13.



07427



Araceba
03185

Cozinha Camper, utilizado com regulador baixa pressão.
Nas cores Branca, Caramelo, Bege, Azul e Vermelho.
Dimensões mm 430x270x70
Cód: 627



Azul 07587
Branco 07588
Marron 07589
Vermelho 07590

Churrasqueira desmontável
a Carvão com grelha em Inox.
Dimensões mm:
400x250x850 Cód: 040



07425

Linha Caminhoneiro

07805



Espiriteira a Álcool

Fabricada em aço, com suporte em vergalhão de 2,5mm.
Possui tampa para abafamento do fogo.
Funcionamento com alcool em gel ou então com alcool liquido
com concentração superior a 65%.
Abastecimento maximo de 50 ml.
Diamentro e altura de aproximadamente 14cm e 9cm respectivamente,
consumo aprox de 1gr por minuto



07591

Fogão mesa de uma boca, alta
pressão, pode acompanhar
mangueria P2 ou P13
Dimensões mm
225x225x125

Fogão Mesa de duas bocas, alta
pressão, pode acompanhar
mangueria P2 ou P13
Dimensões mm
450x225x125

07422



DESDE 1986

CASA
CENTRO AGROPECUARIO
Y DISTRIBUIDORA

JOLLYMETAIS
Indústria de Artefatos de Metais

Linha Semi-Industrial Junior

A linha de fogões semi-industriais junior, é toda fabricada em chapas de aço milimizada, e sua estrutura é inteiramente soldada proporcionando alta resistência e durabilidade. Possui acabamento em pintura eletrostática na cor cinza. Os fogões contam com queimadores de alta pressão de cinco caulins, bandeijas para evitar o derramamento de dejetos, e grelhas zincadas que são removíveis. Para a instalação acompanha uma mangueira com registro para botijões de 13 kg. O seu tamanho reduzido, além de atender prontamente às suas necessidade, proporciona uma maior adaptação as diversas mesas. O modelo alto possui o paineleiro (parte inferior do fogão), onde é possível armazenar panelas ou outros utensílios, não sendo desperdiçado o espaço ocupado pelo fogão.

Fogão Junior de uma boca baixo,
dimensões mm
270x270x160
Cód: 181

07585



Fogão Junior de uma boca alto,
dimensões mm
270x270x650
Cód: 160

07423



Fogão Junior de duas bocas alto,
dimensões mm
570x270x650
Cód: 186

07424



Fogão Semi-Industrial de uma boca,
dimensões mm
400 x 400 x 800
Cód: 13

07430



Fogão Semi-Industrial de duas bocas,
dimensões mm
750 x 400 x 800
Cód: 16

07428



Linha Semi-Industrial

A linha de fogões semi-industriais, é fabricada em chapas de aço milimizada, e sua estrutura é inteiramente soldada proporcionando alta resistência e durabilidade. Possui acabamento em pintura eletrostática na cor cinza. Os fogões contam com queimadores de alta pressão de oito caulins, bandeijas para evitar o derramamento de dejetos, grelhas zincadas que são removíveis para facilitar a limpeza do fogão. Para a instalação acompanha uma mangueira com registro para botijões de 13 kg. Possui injetores fabricados em latão, e posicionados horizontalmente evitando entupimentos. O fogão quando montado possui o paineleiro (parte inferior do fogão), onde é possível armazenar panelas ou outros utensílios, não sendo desperdiçado o espaço ocupado pelo fogão.



FOGÕES

Medida do Fogão: Largura = 50cm / Profundidade = 23cm / Altura = 10 cm
Injetor = Furo 0,60mm
NÃO ACOMPANHA MANGUEIRA

Emb	P. Unit.	P. Cx.	Caixa
06	-1,390kg	-8,965kg	-C-239

1 - COD.: 504225 - FOGÃO GÊNESIS - BAIXA PRESSÃO 2 BOCAS (AZUL)	3 - COD.: 505465 - FOGÃO GÊNESIS - BAIXA PRESSÃO 2 BOCAS (OCRE)
4 - COD.: 501336 - FOGÃO GÊNESIS - BAIXA PRESSÃO 2 BOCAS (BRANCO)	5 - COD.: 501815 - FOGÃO GÊNESIS - BAIXA PRESSÃO 2 BOCAS (PRETO)

Injetor = Furo 0,25mm
Diâmetro do Fogareiro = 17,5cm
Altura do Fogareiro = 12cm

08916

Emb	P. Unit.	P. Cx.	Itens	P. Cx.	Itens	Cx.	Itens	Cx.	Itens
06	-0,320kg	-0,380kg	-2,740kg	-2,230kg	-C-229	-C-242	-C-229	-C-242	-C-242

3 - COD.: 500992 - FOGAREIRO ROA À GÁS - R. F. - S/ EMB.

LINHA VINHO COM CAULIM

GRELHAS ESMALTADAS

Fogão JR-AP:
Largura = 535mm
Profundidade = 355mm
Altura c/ pé = 710mm
Altura s/ Pé = 225mm



FOGÃO SEMI-IND. 2 BOCAS JUNIOR

1 - COD.: 500834 - A.P. ALTO

P.Unit.	P. Emb.	Emb.	Caix
5,8KG	6,4KG	01	C21

GRELHAS ESMALTADAS



Fogão GD-AP:
Largura = 650mm
Profundidade = 410mm
Altura - c/ Pé e Chapa = 835mm
Altura c/ Chapa e Abafador = 850mm

FOGÃO SEMI-IND. 2 BOCAS ALTA PRESSÃO

1 - COD.: 500854 - GRANDE ALTO C/ CHAPA

P.Unit.	P. Emb.	Emb.	Caixa
14KG	15KG	01	C215

DESDE



1986

CASA

CENTRO AGROPECUARIO
Y DISTRIBUIDORA



06542

SERRA PARA AÇOUGUE

SER P/AÇOUGUE 500MM



06543 - Ramada
04805 - Paraboni

LÂMINA DE SERRA

LÂMINA DE SER. 500MM P/AÇOUGUE

Lamina Serra fita



02376

Serra Fita Domestica Anodilar



01209

Serra fita

Desenvolvida para ser
utilizada sobre a mesa.
Com motor 1/3 HP Bivolts
Comprimento da lâmina: 1,53m

DESDE 1986

CASA

CENTRO AGROPECUARIO
Y DISTRIBUIDORA

anodilar
FÁCIL PARA SUA VIDA

Molino para Carne

Maq. amaciar carne Bom Bife



14cm 00932
17cm 04888



n10 02641
n8 05393



**NOVO
MOEDOR STANG**

MOEDOR E EXTRUSOR ELÉTRICO

Muito mais design, muito mais tecnologia, muito mais Stang.



Moedor e Extrusor Stang Cód: 3064



03900

Cilindro Laminador Estilo 4892



ESPECIFICAÇÕES

Medidas / Peso

Medidas (CxLxA) 37,1 x 17,0 x 21,4 cm
Medidas de embalagem (CxLxA) 37,1 x 17,0 x 21,0 cm
Peso: 353 Kg

Conteúdo na embalagem

01 cilindro, 01 manivela, 02 grampos e 01 manual de instruções.

Laminador de massa 28cm

10049





**Motor UG estilo
10050**

**Cilindro UG estilo
10051**



**Molino Carne UG estilo
10052**

LAMINADOR DE MASSAS 37CM

05193



Kit Multiuso Stang 05394



DESDE



1986

CASA

CENTRO AGROPECUARIO
Y DISTRIBUIDORA



07419

Moedor de carne nº 5

Pedestal com parafuso
Com modelador nº 5
Estrutura em Nylon
Altura 20cm
Embalagem Colorida
Caixa: 415x265x330mm

ref.: 2012 - 6 UN



07577

Ensacadeira de Linguiça Manual 2LT

Tubo em alumínio 3mm
Acompanha funil inox
Acionamento manual

DESDE 1986

CASA

CENTRO AGROPECUARIO
Y DISTRIBUIDORA



Cortador de Legumes Grande Craqueado

Fabricado todo em Alumínio Caixa 385x175x235m
Lâminas em inox. Peso: 1,959kg



ref.: 535 - 8x8mm



10616

ref.: 529 - 10x10mm



10614

ref.: 533 - 12x12mm



10615

ref.: 553 - 10x10mm

12303




10289

Amaciador de Carne Manual


Ref.: 5736

Chapa Grill a gás com Prei Linha Leve Esp. 3/16



2 Queimadores

ref.: 986 **11170**



Chapa Grilli a Gás sem Prensa Linha Leve

2 Queimadores

ref.: 305 **11171**



Chapa Grill a Gás Simples Linha Leve 32x32

ref.: 309 **10286**



Chapa Grill a Gás Linha Leve

ref.: 963 - **10287**

1 Queimadores



ref.: 964 - **11172**

2 Queimadores



ref.: 965 - **10288**

2 Queimadores



ref.: 966 - **11173**

3 Queimadores



DESDE



1986

CASA

CENTRO AGROPECUARIO
Y DISTRIBUIDORA



Moedor de Carne Eléctrico Bivolt

Motor 1/3 bivolt
Carenagem em polipropileno
Acompanha funil para embutidos
Peso 11kg

Boca nº 5 **07405**

Boca nº 8 **07581**



torteloni agnolini/
lasanha macarrão talharim spaghetti



torteloni agnolini/
lasanha macarrão talharim spaghetti

KIT 5X1 MALTA MIX MISTURADOR CILINDRO MOEDOR EXTRUSORA ELÉTRICO - CUBA INOX BIVOLT



08046

DESDE

1986

CASA

CENTRO AGROPECUARIO
Y DISTRIBUIDORA

MALTA®

Mini Serra Fita Bivolt 07406



Estrutura aço carbono;
Pintura epóxi branca;
Sistema de corte alimentado por motor de 1/3 CV, através de duas polias de nylon
Ø 220 mm com fibra .
Lamina de corte: 15,88x0,05x151 cm, altura útil da serra: 17cm e proteção para lâmina NR 12;
Cabo constituído em PP flexível circular 450/750v - seção 3x050mm (02 vias + aterramento) e plugue 2P + T 10A 250v - saída do cabo 180° padrão NBR 14136, motor 1/3 CV bivolt, com chave liga/desliga com parada de emergência;
Mesa fixa: 35x45cm;
Sistema de regulagem de proteção da lâmina.
Peso: 25Kg
Caixa: 520x410x750mm

ref.: 1048



Serra Fita sem Moedor de Carne 07407



Carenagem em aço pintura epóxi branca
Mesa fixa 49x56cm
Altura 84cm
Lâmina serra 181cm
Motor 1/2 HP
Chave seletora 127/220V
Caixa: 715x550x890mm
Caixa Acessórios: 354x543x708mm
Peso: 32kg

ref.: 1039



Serra Fita com Moedor de Carne 07408

Carenagem em aço pintura epóxi branca
Mesa fixa 49x56cm
Altura 88cm
Lâmina serra 181cm
Motor 1/2 HP
Chave seletora 127/220V
Caixa: 715x550x890mm

Lamina 1040
11237ref.: 1040 - Com Moedor
Boca nº 8
Peso: 35kgref.: 5173 - Com Moedor
Boca nº 10
Peso: 37kg


DESDE



1986

CASA

CENTRO AGROPECUARIO
Y DISTRIBUIDORA



07762

Serra Fita Inox com Moedor de Carne

Carenagem em Aço Inox
Mesa móvel 49x56cm
Moedor nº8 e funil
Altura 94cm
Lâmina serra 180cm
Motor 1/2 HP
Chave seletora 127/220V
Peso 38kg
Caixa: 715x550x890mm

ref.: 1045



10666

Mod. 1047
Con mesa movil
con molino

07761

Serra Fita Inox com Moedor de Carne

Carenagem em Aço Inox
Mesa fixa 49x56cm
Altura 88cm
Lâmina serra 181cm
Motor 1/2 HP
Chave seletora 127/220V
Caixa: 715x550x890mm

ref.: 1043 - Com Moedor
Boca nº 8

Peso: 35kg



DESDE



1986

CASA

CENTRO AGROPECUARIO
Y DISTRIBUIDORA



LANÇAMENTO

Serra Fita de Coluna Profissional

Carenagem Em Aço Inox
Mesa Em Aço Em Inox 800 x 800mm
Motor Tcv Monofásico
Bivolt
Lâmina 282cm
Altura De Corte 460mm

ref.: 5168



Alt. Corte.
330mm - (lâm. 255)
460mm - (lâm. 282)

08174

LANÇAMENTO!

SERRA FITA PARA MADEIRA COM VOLANTE EM FERRO FUNDIDO

Mesa fixa
Carenagem em aço
Com pintura epóxi preta
Altura 840mm
Lâmina de 181cm
Motor 1/2cv
Peso: 30kg

12325
REF: 5950



Gancho de Açougue Estanhado

ref.: 05 - 12 UN

4,75mm = 3/16" **07412**

Caixa 235x150x130mm



ref.: 08 - 12 UN

7,94mm = 5/16" **07414**

Caixa 235x150x130mm



ref.: 11 - 12 UN

11,11mm = 7/16" **07416**

Caixa 275x200x155mm



ref.: 06 - 12 UN

6,35mm = 1/4" **07413**

Caixa 235x150x130mm



ref.: 09 - 12 UN

9,53mm = 3/8" **07415**

Caixa 235x150x130mm



Mini Churrasqueira Vertical

01 Queimador independente;

Toda em aço inox;

Medidas 225x170x515

Caixa: 530x220x250mm

Peso: 6,5kg

Gás - ref.: 1056



08172



CHURRASQUEIRA ROT 3ESP ELÉTRICA CINZA 220V

08173



CHURRASQUEIRA ROTATIVA

griz **07760**

vermelha **07567**

Churrasqueira Rotativa Vertical 5 Espetos

02 Queimadores independentes;
Acendimento manual (acompanha acendedor);
Estrutura em aço carbono e pintura em epoxi;
5 espetos em aço inox;
Motorização 1/30 CV;
Voltagem: Bivolt;
Dimensões externas : 560x305x650;
Dimensões internas: 410x2530x620;
Bandeja Coletora de gordura;
Caixa: 710x670mm
Acessório: 580x400x660mm
Peso: 30,6kg



DESDE



1986

CASA

CENTRO AGROPECUARIO
Y DISTRIBUIDORA



Descascador de Laranjas

07411



Estrutura em ferro pintado
Embalagem colorida

Caixa 315x260x260mm

Peso: 0,400kg

ref.: 434 - 06 UN



7 896201 704341



SELADORA C/PEDAL

40CM

SELADORA MANUAL 25CM



07409



07579

DESDE

1986

CASA

CENTRO AGROPECUARIO
Y DISTRIBUIDORA

Mirella 28cm

Cilindro para massa em aço cromado.
Laterais e engrenagens em nylon.
Embalagem Colorida

Caixa: 380x123x242mm
Peso: 1,900kg

ref.: 910 - 6/10 UN



07580

Mirella 35cm

Cilindro para massa em aço cromado.
Laterais e engrenagens em nylon.
Embalagem Kraft

Caixa: 450x115x230mm
Peso: 2,000kg

ref.: 914 - 6/10 UN



08175



Cilindro Eléctrico com Cortador de Talharim

Carenagem Injetada em Nylon Branco
Laminadores Aço Cromado - 28cm
Cortador de Talharim - 13cm
Motor 1/4HP

07404

Caixa: 640x535x35mm

ref.: 1012 - 28cm - Bivolt - 2 UN



07764

Cilindro Eléctrico Inox sem Cortador de Talharim

Carenagem em Aço Inox
Laminadores Aço Cromado - 40cm
Motor 1/3 HP

Caixa: 680x620x35mm

ref.: 1006 - 40 cm - Bivolt - 2 UN



CILINDRO ELÉTRICO

SEM CORTADOR DE TALHARIM

Carenagem Injetada em polipropileno Branco
Laminadores Aço Cromado - 40cm
Motor 1/3cv Bivolt - 127/220V/ Monofásico Caixa:
625x295x240mm

REF: 1004

• 40 cm • Bivolt



7896201710045



12323



CILINDRO ELÉTRICO

SEM CORTADOR DE TALHARIM


Carenagem Injetada em polipropileno Branco
Laminadores Aço Cromado - 28cm
Motor 1/4cv Bivolt - 127/220V / Monofásico
Caixa: 510x290x270mm

REF: 21002

• 28 cm • 220V



7896201210026



12324



DESDE



1986

CASA

CENTRO AGROPECUARIO
Y DISTRIBUIDORA



07578

Moedor Multi Grãos Elétrico

Para moer malte, soja, trigo, café, milho e outros grãos secos.

Capacidade de moagem: 20kg/h

Bivolt

330x230x360mm

Peso Líquido: 12,20kg



Fritador Elétrico

Estrutura em aço inox e facho em alumínio

ref.: 25.220 - 220 V - 4.2L **07763**



ref.: 26.220 - 220 V - 7L **07765**



CLIMATIZADOR

NOBILLE CLM 4

Accesse o pasta do produto no drive



- Sistema evaporativo tipo colmeia**
Resfria e umidifica o ar no ambiente
- Econômico**
Baixo consumo de energia elétrica
- Fácil transporte**
Com quatro rodas e alça embutida na parte traseira
- Controle de ventilação**
Com três níveis de velocidade
- Reservatório de 4 litros**
Ambiente climatizado por até 8h em velocidade baixa
- Aletas oscilantes**
Oscilação automática das aletas internas e regulagem manual das aletas externas
- Acompanha gel refrigerante**
Basta adicionar água no gel refrigerante e agitar o recipiente antes de colocá-lo para congelar. Após congelado insira-o dentro do reservatório.

10624


565mm



250mm

245mm





DESDE  1986
CASA
 CENTRO AGROPECUARIO
 Y DISTRIBUIDORA



- 10494 VENTILADOR MESA TURBO AZUL 30CM
- 10499 VENTILADOR MESA TURBO AZUL 40CM
- 10503 VENTILADOR MESA TURBO AZUL 50CM
- 10497 VENTILADOR MESA TURBO BLANCO 30C
- 10506 VENTILADOR MESA TURBO BLANCO 50C
- 10495 VENTILADOR MESA TURBO BRONZE 30C
- 10500 VENTILADOR MESA TURBO BRONZE 40C
- 10504 VENTILADOR MESA TURBO BRONZE 50C
- 10496 VENTILADOR MESA TURBO NEGRO 30CM
- 10501 VENTILADOR MESA TURBO NEGRO 40CM
- 10505 VENTILADOR MESA TURBO NEGRO 50CM
- 10493 VENTILADOR MESA TURBO ROJO 30CM
- 10498 VENTILADOR MESA TURBO ROJO 40CM
- 10502 VENTILADOR MESA TURBO ROJO 50CM



VENTISOL



VENTISOL



VENTISOL



VENTISOL



ROJO



GRIZ



BRONZE



BLANCO



AZUL



- 10635 VENTILADOR COLUMNA NEGR HEL.BRONZE 40 8005
- 10636 VENTILADOR COLUMNA NEGR HEL.BRONZE 50 8034
- 10637 VENTILADOR COLUMNA NEGRO HEL.AZUL 40 10037
- 10638 VENTILADOR COLUMNA NEGRO HEL.AZUL 50 10041
- 10633 VENTILADOR COLUMNA NEGRO HEL.GRIZ 40 3851
- 10634 VENTILADOR COLUMNA NEGRO HEL.GRIZ 50 3853
- 10639 VENTILADOR COLUMNA NEGRO HEL.ROJO 40 10035
- 10640 VENTILADOR COLUMNA NEGRO HEL.ROJO 50 10039



LINHA NEW

ECONÔMICO

Ventilador **Classe A**, com baixo consumo de energia

HÉLICES EM PLÁSTICO

Além de fortes, são leves e aumentam a vida útil do motor

PINTURA ELETROSTÁTICA

Grade e haste om pintura de alta resistência

OSCILAÇÃO AUTOMÁTICA

Oscilação horizontal pode ser ativada ou desativada

INCLINAÇÃO REGULÁVEL

Pode ser ajustada de acordo com a necessidade

VELOCIDADE DESLIZANTE

Controle de velocidade na capa protetora do motor do ventilador nos modelos Mesa e Coluna

CHAVE DE PAREDE

Controle de velocidade em chave para fixação na parede no modelo Parede

ALTURA AJUSTÁVEL

10507 Coluna 50cm 115cm a 170cm

10508 Coluna 60cm 120cm a 175cm



VENTILADOR *Industrial*

10509 1 METRO

VENTILADOR INDUSTRIAL

Pode ser instalado em diversos ambientes comerciais ou industriais

MOTOR DE ALTA POTÊNCIA

Motor com 1/2CV de potência

MOTOR BLINDADO

Motor blindado com borrachas de proteção nas junções

PÁS EM NYLON

Pás de nylon injetado com reforço de fibra de vidro, são extremamente resistentes

CHAVE DE PAREDE


Possui três velocidades. Vem com cabo multifilar de 1M de comprimento que já vem conectado ao motor, e mais cabo de conexão elétrica, facilitando a instalação

INCLINAÇÃO REGULÁVEL

Haste de sustentação com cinco posições de inclinação diferentes para regulagem manual e borracha anti vibração

ALTO PODER DE VAZÃO

Os ventos produzidos pelo aparelho alcançam até 25 metros de distância



VENTILADOR DE PAREDE STEEL 60cm BIVOLT

10789

Accesse a pasta do produto no drive



PRODUTO NACIONAL

-  **Motor de 230W**
Maior, mais potente e mais resistente
-  **Bivolt seletivo**
Com chave seletora, escolha entre 127V e 220V
-  **Eixo do motor com 12mm**
E pino chaveta espesso
-  **Protetor térmico**
Dispositivo de proteção que garante a segurança do motor
-  **Capa do motor com maior resistência mecânica**
Mais ventilação interna aumentando a vida útil do motor
-  **Chave de controle eletrônica para parede**
Com ajuste fino de velocidade
-  **Oscilante**
Com caixa redutora em alumínio fundido
-  **Inclinação regulável**
Com ajuste manual
-  **Hélice 5 pás com cubo vazado**
Auxilia no controle de temperatura do motor
-  **Rosca da hélice robusta**
Com acabamento na cor azul
-  **Grades em aço**
Com acabamento transpassado que aumenta a vazão
-  **Pintura eletrostática**
Grade e haste com pintura de alta resistência
-  **Garfo de acoplamento reforçado**
Mais estabilidade para o aparelho
-  **Pino trava reforçado e parafusado**



LANÇAMENTO



DADOS TÉCNICOS

Potência: 230W
RPM: 1400
Grade: 600mm
Hélice: 520mm
Peso bruto: 4,300 Kg
Peso líquido: 4,000 Kg
CxLxA - mm: 600x215x600
M³ Embalagem: 0,0774
Quantidade: 1
Fabricação: Nacional
Garantia: 12 meses



A - 600mm



C - 600mm



L - 380mm

VENTILADOR DE PAREDE POWER 70 10788

Accesse a pasta do produto no drive



PRODUTO NACIONAL

-  **Classe A Procel**
Em consumo de energia
-  **Motor de 230W**
Maior, mais potente e mais resistente
-  **Bivolt seletivo**
Com chave seletora, escolha entre 127V e 220V
-  **Eixo do motor com 12mm**
E pino chaveta espesso
-  **Protetor térmico**
Dispositivo de proteção que garante a segurança do motor
-  **Capa do motor com maior resistência mecânica**
Mais ventilação interna aumentando a vida útil do motor
-  **Chave de controle eletrônica para parede**
Com ajuste fino de velocidade
-  **Oscilante**
Com caixa redutora em alumínio fundido
-  **Inclinação regulável**
Com ajuste manual
-  **Grade com aramado grosso**
Mais segurança e durabilidade
-  **Rosca da hélice robusta**
Com acabamento na cor azul
-  **Pintura eletrostática**
Grade e haste com pintura de alta resistência
-  **Garfo de acoplamento reforçado**
Mais estabilidade para o aparelho
-  **Pino trava reforçado e parafusado**



DADOS TÉCNICOS

Potência: 230W
RPM: 1500
Grade: 700mm
Hélice: 550mm
Peso bruto: 5,050 Kg
Peso líquido: 4,855 Kg
CxLxA - mm: 690x300x575
M³ Embalagem: 0,0351
Quantidade: 1
Fabricação: Nacional
Garantia: 12 meses



A - 700mm



C - 700mm



L - 500mm



Acesse
a pasta
do produto
no drive

VENTILADOR DE TETO COMERCIAL



10741

Ventilação
e Reversão



Econômico classe A

Está entre os ventiladores de teto mais econômicos do mercado



Pás em plástico

Com garras integradas



Motor e haste em aço tratado

Aço tratado com pintura que protege o aparelho e evita a corrosão



Acompanha chave de parede

Chave de controle.
Liga, desliga e reversão



Video de instalação

Na página do produto em www.ventisol.com.br



DESDE 1986

CASA

CENTRO AGROPECUARIO
Y DISTRIBUIDORA



Diâmetro 960mm

DADOS TÉCNICOS



PRODUTO
NACIONAL

Potência: 130W
RPM: 420
Diâmetro: 960mm
Área de ventilação:
Aproximadamente 20m²
Peso bruto: 2,600 Kg
Peso líquido: 2,450 Kg
CxLxA - mm: 410x150x200
M³ Embalagem: 0,0123
Quantidade: 1
Fabricação: Nacional
Garantia: 12 meses

DISPONÍVEL
TAMBÉM
NAS CORES



PRETO
10743



CINZA
10742

EXAUSTOR COMERCIAL

COMERCIAIS Exaustores

TRÊS MODELOS
30cm | 40cm | 50cm

GRADE PLÁSTICA
Melhor acabamento e qualidade.

GRANDE VAZÃO
Alta capacidade de vazão e ventilação.

VERSATILIDADE NA INSTALAÇÃO
Instalação em paredes e dutos de ventilação.

PRODUTO CERTIFICADO
Produto com certificação do INMETRO.

COM CHAVE DE REVERSÃO
Selecione entre ventilação e exaustão.


EXAUSTOR 25cm

ECONÔMICO
Exaustor com baixo consumo de energia.

LIGAÇÃO SIMPLES
Pode ser ligado junto ao interruptor da lâmpada.

TUBO DE 250MM
Com acabamento em plástico de engenharia interno e externo.

NÃO ACOMPANHA CHAVE DE CONTROLE




VENTILADOR AXIAL | EXAUSTOR PARA BANHEIRO

EXB 100mm

Acesse a pasta do produto no drive



- Produto certificado**
Produto com certificação no INMETRO
- Econômico**
Baixo consumo de energia elétrica
- Ligação simples**
Pode ser ligado junto à lâmpada
- Grade anti-inseto**
Com tela protetora anti-anox
- Duas opções de passagem do fio**
Por cima do exaustor ou embutido na parede



MODELOS DISPONÍVEIS:



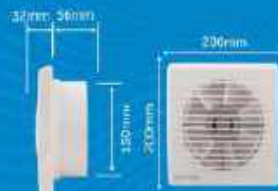
VENTILADOR AXIAL | EXAUSTOR PARA BANHEIRO

EXB 150mm

Acesse a pasta do produto no drive



- Produto certificado**
Produto com certificação no INMETRO
- Econômico**
Baixo consumo de energia elétrica
- Ligação simples**
Pode ser ligado junto à lâmpada
- Grade anti-inseto**
Com tela protetora anti-anox
- Duas opções de passagem do fio**
Por cima do exaustor ou embutido na parede



MODELOS DISPONÍVEIS:







VENTILADOR AXIAL | EXAUSTOR

SERVIÇO PESADO 40cm

Acesse
a pasta
do produto
no drive



PRODUTO NACIONAL

-  **Motor superdimensionado**
Mais desempenho em condições adversas
-  **Instalação versátil**
Em paredes e dutos de ventilação
-  **Design moderno**
Com grade resistente em polipropileno
-  **Grande vazão**
Alta capacidade de ventilação
-  **Motor blindado**
Potente, com alta durabilidade e resistência
-  **Prensa cabos**
Fios de alimentação com dupla isolação
-  **Hélice 6 pás em nylon**
Com reforço de fibra de vidro balanceadas eletronicamente
-  **Opção de Modelo Trifásico 220V/380V**
Consulte disponibilidade

10785



VAZÃO 5.000M³/h | **POTÊNCIA** 1/2CV

VENTILADOR AXIAL | EXAUSTOR

SERVIÇO PESADO 50cm

Acesse
a pasta
do produto
no drive



PRODUTO NACIONAL

-  **Motor superdimensionado**
Mais desempenho em condições adversas
-  **Instalação versátil**
Em paredes e dutos de ventilação
-  **Design moderno**
Com grade resistente em polipropileno
-  **Grande vazão**
Alta capacidade de ventilação
-  **Motor blindado**
Potente, com alta durabilidade e resistência
-  **Prensa cabos**
Fios de alimentação com dupla isolação
-  **Hélice 6 pás em nylon**
Com reforço de fibra de vidro balanceadas eletronicamente
-  **Opção de Modelo Trifásico 220V/380V**
Consulte disponibilidade

10786



VAZÃO 7.500M³/h | **POTÊNCIA** 3/4CV





VENTILADOR AXIAL | EXAUSTOR

SERVIÇO PESADO 60cm

Acesse
a pasta
do produto
no drive



PRODUTO NACIONAL

-  **Motor superdimensionado**
Mais desempenho em condições adversas
-  **Instalação versátil**
Em paredes e dutos de ventilação
-  **Design moderno**
Com grade resistente em polipropileno
-  **Grande vazão**
Alta capacidade de ventilação
-  **Motor blindado**
Potente, com alta durabilidade e resistência
-  **Prensa cabos**
Fios de alimentação com dupla isolação
-  **Hélice 6 pás em nylon**
Com reforço de fibra de vidro balanceadas eletronicamente
-  **Opção de Modelo Trifásico 220V/380V**
Consulte disponibilidade

10787



VAZÃO 10.000M³/h | **POTÊNCIA** 3/4CV

ORDEÑA ECONOMY

01 BAJADA




ORDEÑA ECONOMY

01 BAJADA



11996



- **TEK1-AK**
- **TARRO DE ALUMINIO**
- **PEZONERAS DE GOMA**
- **BOMBA SECA**
- **POTENCIA DEL MOTOR 0.75HP**
- **RPM 1384**
- **COCIENTE DE FLUJO 180-200L/MIN**
- **PALETAS DE GRAFITE**
- **TAMAÑOS DE PALETAS**
 (L) 4,9X43X69,95MM
 (F) 4,9X43X69,85MM
- **CAPACIDAD DEL DEPÓSITO DE VACÍO 4L**
- **TARRO CAPACIDAD 25LT**
- **PESO BAJADA 1X2250gr**
- **CAPACIDAD DEL PULSADOR - 1x200cc**
- **MANGUERA DE LECHE 2x2250mm**
- **MANGUERA DOBLE - 2x2250mm**



DESDE 1986

CASA

CENTRO AGROPECUARIO
 Y DISTRIBUIDORA


ORDEÑA COMPACT

01 BAJADA




ORDEÑA COMPACT

01 BAJADA



11998



- TCK1-AK
- TARRO DE ALUMINIO
- PEZONERAS DE GOMA
- BOMBA SECA
- POTENCIA DEL MOTOR 0.75HP
- RPM 1384
- COCIENTE DE FLUJO 180-200L/MIN
- PALETAS DE GRAFITO
- TAMAÑOS DE PALETAS
(L) 4,9X43X69,95MM
(F) 4,9X43X69,85MM
- CAPACIDAD DEL DEPÓSITO DE VACÍO 4L
- TARRO CAPACIDAD 25LT
- PESO BAJADA 1X2250gr
- CAPACIDAD DEL PULSADOR - 1x200cc
- MANGUERA DE LECHE 2x2250mm
- MANGUERA DOBLE - 2x2250mm



DESDE 1986

CASA

CENTRO AGROPECUARIO
Y DISTRIBUIDORA

ORDEÑA TREND

02 BAJADA




ORDEÑA TREND

02 BAJADA



11997

- TK2-AK
- TARRO DE ALUMINIO
- PEZONERAS DE GOMA
- BOMBA SECA
- POTENCIA DEL MOTOR 0.75HP
- RPM 1384
- PALETAS DE GRAFITE
- TAMAÑOS DE PALETAS
(L) 4,9X43X79,95MM
(F) 4,9X43X79,85MM
- CAPACIDAD DEL DEPÓSITO DE VACÍO 18L
- TARRO CAPACIDAD 25LT
- PESO BAJADA 2X2250gr
- CAPACIDAD DEL PULSADOR - 2x240cc
- MANGUERA DE LECHE 2x2250mm
- MANGUERA DOBLE - 2x2250mm



DESDE 1986

CASA

CENTRO AGROPECUARIO
Y DISTRIBUIDORA

DESDE



1986

CASA

 CENTRO AGROPECUARIO
Y DISTRIBUIDORA

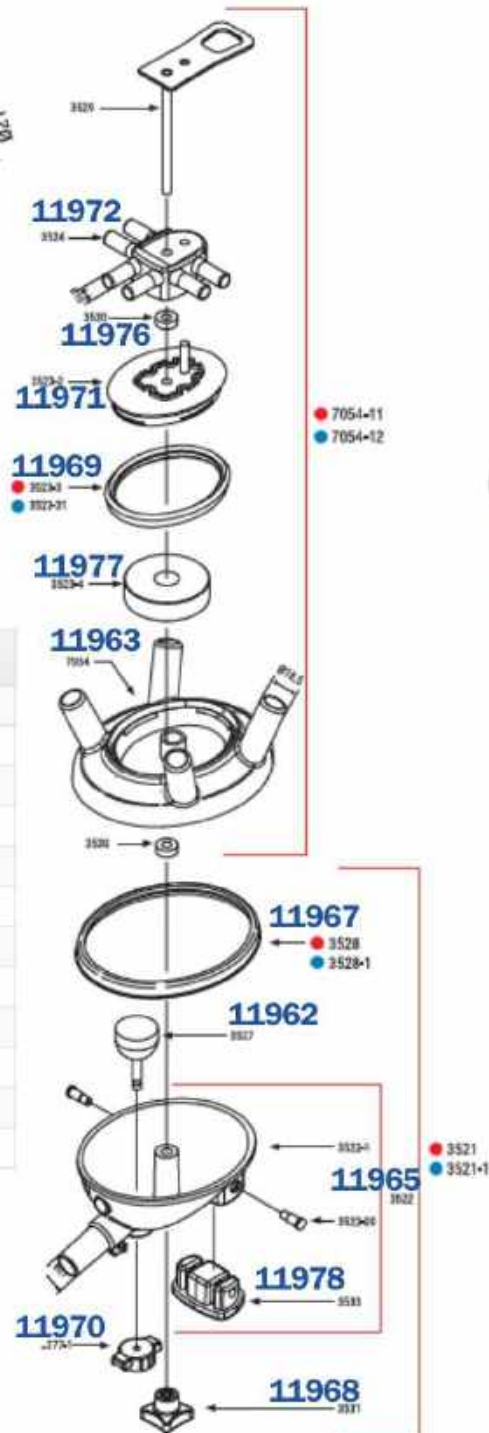
3111-6
11964

Pezonera Melasty


11961
Colector 240cc

11966
Jg Casquillo

3740-6-27



Código	Descripción
11972	ORD. DISTRIBUIDOR VACIO COLECTOR MELASTY 3524
11976	ORD. JUNTA PUERTA INFERIOR COLECTOR MELASTY 3530
11971	ORD. BASE DISTRIBUIDOR COLECTOR MELASTY 3523-2
11969	ORD. JUNTA BASE COLECTOR MELASTY 3523-3
11977	ORD. PESO DA GARRA METAL COLECTOR MELASTY 3523-4
11963	ORD. BASE DO COLECTOR MELASTY 7054
11967	ORD. ANILLO COLECTOR MELASTY 3528
11962	ORD. VALVULA TIP TOP MELASTY 3527
11965	ORD. TAPA COLECTOR MELASTY 3522
11978	ORD. AMORTIGUADOR COLECTOR MELASTY 3533
11970	ORD. MANIPULO MELASTY 3277-1
11968	ORD. TORNILLO COLECTOR MELASTY 3531

 3365-6



11987
Bajada Oveja

 3327-6



11988
Bajada Cabra

11989 -
**Colector p/
oveja y cabra**

Ref. **3587**



3371 **11986 - Kit Reparación Pulsador**



4300-M
11985
Pulsador 60/40



Rate (%) **60/40**



11990 - Base
Pulsador

Ref. **4351**

Thickness : 3,2 mm

Ref. **4300-14** **11991 -**
Prisionero
Carro Principal



Ref. **4300-13** **11992 - Carro**
Principal



Ref. **4300-111** **11995 - Disco**
Membrana




Ref. **4300-18** **11994 - Guia**
Valvula



Ref. **3300-17** **11993 -**
Prisionero
Valvula



Jg de Paletas



Ref	SIZE (mm)	
3227	B (4.90 x 43 x 69.95)	11973
7015	M (4.90 x 43 x 79.95)	11975

Ref	SIZE (mm)	
3437-1	M (4.85 x 52 x 84.85)	11974

11979 - Vacuometro

3627



12002 - Bomba Vacio TCK1AK Y TEK1-AK

12001 - Bomba Vacio TK2-AK

	CAPACITY	TYPE	MOTOR
3600	180 L/min	Dry	0.55 KW-220 V-50 Hz
3601 OZL02	210 L/min	Dry	0.55 KW-220 V-60 Hz

3204-1 11981 Tapa Tarro 40lt



3209 11982 Goma Tapa 40lt



3208-1 11983 Tapa Tarro 30lt



3211 11984 Goma Tapa 30lt



3513



**11980 - Tarro Aluminio
30lt**

Ordeña Móvil

Con 01 bajada y con 02 bajada.

DESDE



1986

CASA

CENTRO AGROPECUARIO
Y DISTRIBUIDORA

01 Bajada - 08114
02 Bajada - 08115

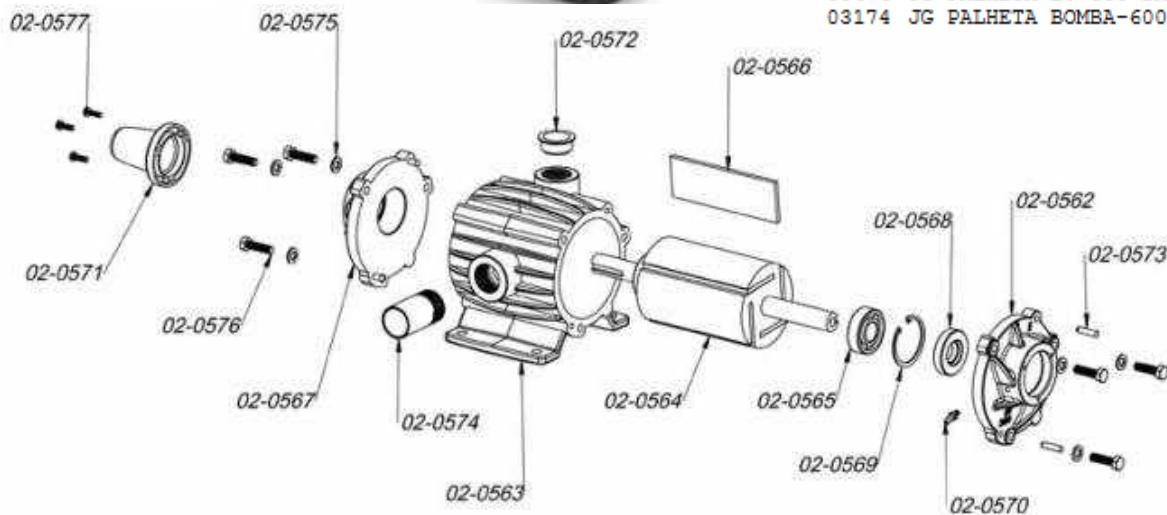


Bomba de Vácuo 300



02297	BOMBA VACIO 300	GIMENEZ
05924	BOMBA VACIO 600	GIMENEZ
05740	BOMBA VACIO B-200L	SMC
03190	BOMBA VACIO B-300L	SMC
03119	BOMBA VACIO 600LTS	SMC

00035	JG PALHETA BV-300 (4PC)	GIMENEZ
05902	JG PALHETA BV-200 SMC (4PC)	SMC
03476	JG PALHETA BV-300 SMC (4PC)	SMC
03174	JG PALHETA BOMBA-600 (4PC)	SMC



Descrição das peças

Código Descrição da peça

Niple



04682

- 02-0562 - Tampa Esquerda Bomba 300
- 02-0563 - Corpo Bomba 300
- 02-0564 - Rotor Bomba 300
- 02-0565 - Rolamento Bomba 300
- 02-0566 - Aleta Celeron
- 02-0567 - Tampa Direita Bomba 300
- 02-0568 - Retentor Bomba 300
- 02-0569 - Anel Retenção Bomba 300
- 02-0570 - Nipel Bomba 300
- 02-0571 - Capa Eixo Bomba 300
- 02-0572 - Tampão Bomba 300
- 02-0573 - Pino Centragem Bomba 300
- 02-0574 - Cano Entrada Bomba 300
- 02-0575 - Arruela Bomba 300
- 02-0576 - Parafuso Tampas Bomba 300
- 02-0577 - Parafuso Capa Bomba 300



**Aceite
Ordenã**

01078

DESDE



1986

CASA

CENTRO AGROPECUARIO
Y DISTRIBUIDORA

Inox



Plastica



Tampa Inox

01995



Tampa Plastica

01586



Junta do Tarro



Junta Mole 01556
Junta Dura 00847
Junta Tapa Plastica 03175

Manípulo



00933

Copo tipo F Plastico



00989

Copo tipo F Inox



00863

DESDE



1986

CASA

CENTRO AGROPECUARIO
Y DISTRIBUIDORA

- 02362 PEZONERA C/1 ANILLO 9,5MM
- 02363 PEZONERA C/2 ANILLO 9,5MM
- 00972 PEZONERA C/2 ANILLO T.BOSIO
- 03465 PEZONERA ALFA LAVAL
- 00158 PEZONERA CURTA SULINOX
- 01106 PEZONERA LONGA TIPO WEST
- 01490 PEZONERA TIPO HARMONY



Manguera Curta do Leite



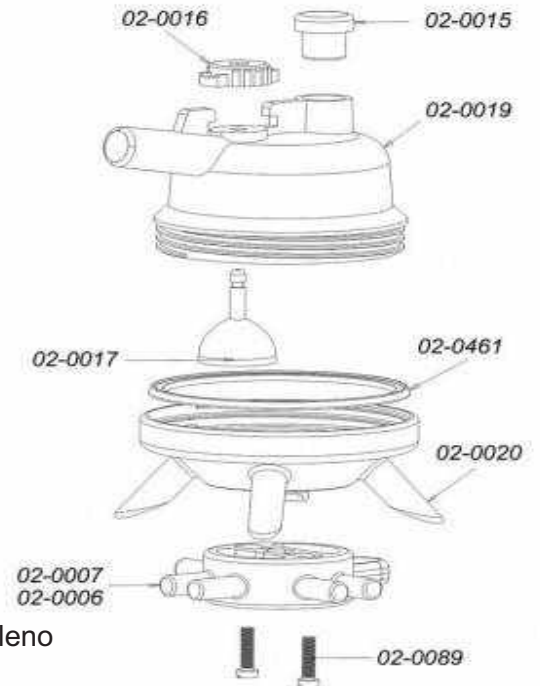
Central Coletor 350 (Plástico)



01366

Descrição das peças

- 02-0016 - Manípulo da Central
- 02-0017 - Válvula Tip-top
- 02-0015 - Amortecedor
- 02-0019 - Tampa da Central 350
- 02-0461 - Anel da Central 350
- 02-0020 - Coletor da Central 350 polipropileno
- 02-0007 - Distribuidor de vácuo 2x2
- 02-0089 - Parafuso



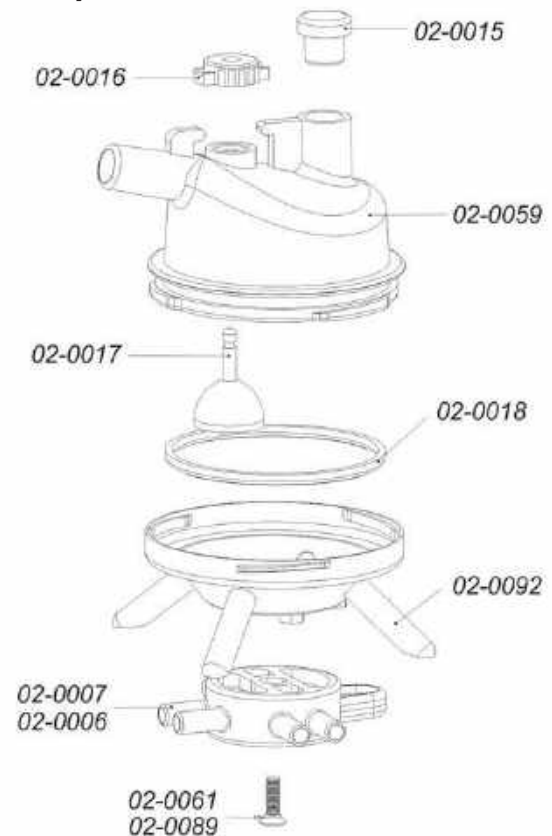
Central Coletor 450 (inox)



00490

Código Descrição da peça

- 02-0016 - Manípulo da Central
- 02-0017 - Válvula Tip-top
- 02-0015 - Amortecedor
- 02-0059 - Tampa da Central 450
- 02-0018 - Anel da Central 450
- 02-0092 - Coletor da Central 450 Inox
- 02-0007 - Distribuidor de vácuo 2x2
- 02-0061 - Parafuso



**Conjunto Tampa Coletor
350 (Plástico)**

01365



**Conjunto Tampa Coletor
450 (inox)**

01501



Anillo Coletor



350 03240
450 GMZ 00397
450 FERCOPI 01027

Amortiguador



01425

Manipulo



03194



Coletor da Central 350 GMZ



00990



01364

**Valvula
Tip Top**



Distribuidor de Vácuo 2x2

01371



Distribuidor de Vácuo 4x0

01030



Pulsador Gimenez

00511

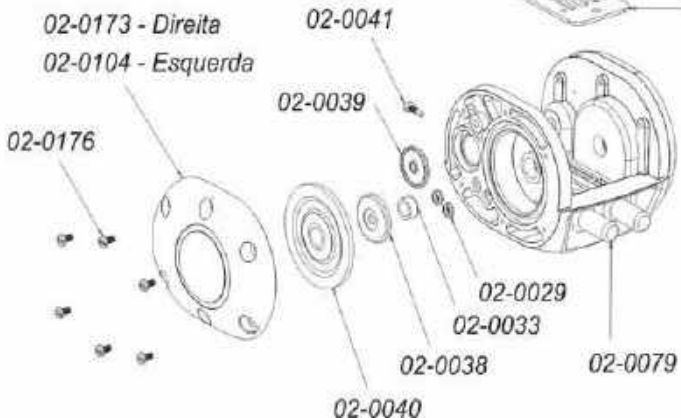
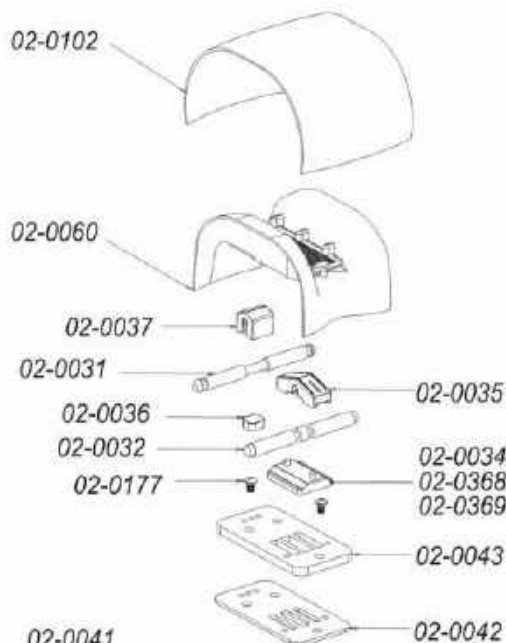


01563



Tapa Inox Pulsador

03311



Descrição das peças

Código Descrição da peça

- 02-0039 - Membrana de Inversão Menor
- 02-0040 - Membrana Principal Maior
- 02-0033 - Bucha do Eixo Central
- 02-0029 - Oring Mulsador
- 02-0038 - Arruela de Plástico
- 02-0036 - Válvula de Inversão
- 02-0042 - Junta da Base
- 02-0043 - Base do Pulsador
- 02-0060 - Filtro do Pulsador
- 02-0034 - Carro Principal 60/40
- 02-0368 - Carro Principal 70/30
- 02-0369 - Carro Principal 50/50
- 02-0035 - Prisioneiro do Carro Principal
- 02-0037 - Prisioneiro da Válvula de Inversão
- 02-0032 - Eixo Central
- 02-0031 - Eixo Inferior
- 02-0041 - Parafuso de Regulagem
- 02-0102 - Tapa Superior Inox do Pulsador
- 02-0173 - Tapa Lateral Direita do Pulsador
- 02-0104 - Tapa Lateral Esquerda do Pulsador
- 02-0079 - Corpo Inferior do Pulsador
- 02-0176 - Parafuso da Tapa Lateral
- 02-0177 - Parafuso da Base

Componentes do Pulsador

S.A.

00759

Bucha do
Eio Central

01311

03193

Membrana
Grande

Branca 01361
Vermelha 00725

Arruela
de
Plástico

Filtro
do
Pulsador

Carro
Principal

01547

Branca 01576
Vermelha 00724

Membrana
Pequena

Anel
Oring 00877

Parafuso
de
Regulagem

Eixo
Inferior 00838



GMZ 00839
Sulinox 00579

Eixo
Central 00832

Base
do
Pulsador

Junta
da
Base

00836

00833

GMZ 00834
Sulinox 01740

Válvula
de
Inversão

Prisioneiro
do
Carro Pricipal

Prisioneiro
da
Valvula de Inversão

Acoplamento do Pulsador

00938




Assento do Pulsador

00194



Acoplamento do Pulsador para Canalizada



01645

Assento do Pulsador Para Tampa Plástica



00030

Válvula do Assento Tip Top

01205



Anel do Assento Pulsador

00243



Válvula do Assento do Pulsador

00029



Distribuidor de Óleo

01609



Niple



00859

06539



Visor da Central Distribuidor
de Óleo

GMZ 00996

SMC 00996

06540



Garrafa

03386



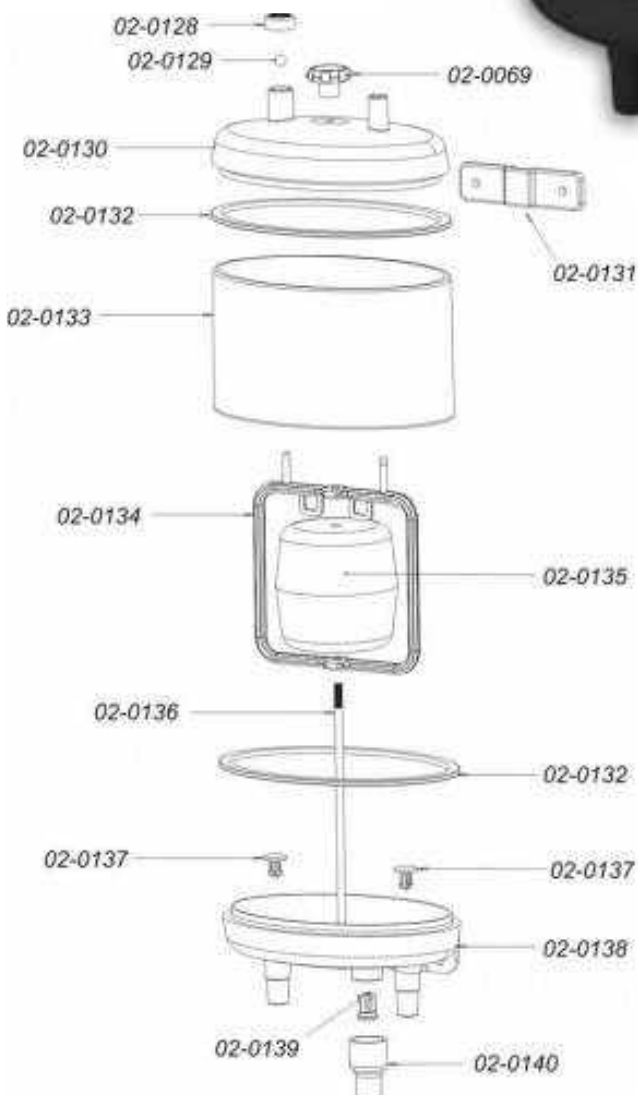
Guimenez
Componentes para Sistemas de ordenha

Guimenez
Componentes para Sistemas de ordenha

Lavador



00253



Descrição das peças

- 02-0128 - Tampa da Válvula do Lavador
- 02-0129 - Esfera do Lavador
- 02-0069 - Manípulo 1/4"
- 02-0130 - Tampa Superior do Lavador
- 02-0131 - Suporte de Fixação
- 02-0132 - Anel de Vedação
- 02-0133 - Corpo de Acrílico do Lavador
- 02-0134 - Suporte da Boia
- 02-0135 - Bóia do Lavador
- 02-0136 - Pino Central do Lavador
- 02-0137 - Dreno Interno
- 02-0138 - Tampa Inferior do Lavador
- 02-0139 - Dreno de Saída
- 02-0140 - Trava do Dreno

Deposito de Vacuo



20lt 01552
50lt 02441

Vacuometro



00955

Curva



Adaptador do Vacuometro



01608



Tubo Ligação



32x32 07100
40x32 01657
40x40 01780
50x50 02990

40x40x120mm
00772

Regulador de Vácuo



00058

Tornera de Vacuo



01437

Surdina

GMZ 300 01577
GMZ 600 01578
SMC 300 00797
SMC 600 00861



Conexão Y



00639

Dreno Menor



00810

Junta Depósito de Vácuo c/ Furo



C/furo 00269
S/furo 01554

Acoplamento Mangueira 4x1



03457

Esticador Correia



00795

Escova Manivela

00169



**Escova
sem cabo**

00187



**Cabo para
escova** **00462**

